



REPUBLIKA SLOVENIJA
MINISTRSTVO ZA JAVNO UPRAVO
DIREKTORAT ZA JAVNO NAROČANJE

Cankarjeva cesta 18, 1001 Ljubljana

T: 01 369 57 94
F: 01 369 53 14
E: gp.mju@gov.si
www.mju.gov.si

Številka: 4305-166/2014/12
Datum: 21. 9. 2015

Statistično poročilo

o javnih naročilih, oddanih v letu 2014

KAZALO

STATISTIČNO POROČILO O JAVNIH NAROČILIH, ODDANIH V LETU 2014	3
Povzetek.....	3
Predlog ukrepov	5
1 Splošne ugotovitve.....	6
1.1 Naročila, zajeta v statističnem poročilu	6
1.2 Naročniki, zajeti v statističnem poročilu	6
1.3 Javno naročanje glede na bruto družbeni proizvod (BDP).....	7
1.4 Porazdelitev javnih naročil	8
2 Naročila, ki so bila objavljena le na portalu javnih naročil	9
3 Naročila, objavljena v Uradnem listu Evropske unije	12
4 Evidenčna naročila.....	15
5 Postopki in načini oddaje javnih naročil	16
5.1 Postopek s pogajanjem brez predhodne objave	18
5.2 Oddaja javnih naročil storitev s Seznamom storitev B	22
5.3 Postopki javnega naročanja za sklenitev okvirnega sporazuma	24
5.4 Oddaja posameznih naročil na podlagi sklenjenega okvirnega sporazuma	27
5.5 E-naročanje in elektronska dražba.....	29
5.6 Skupno javno naročanje in javno naročanje po pooblastilu	29
6 Predmet naročanja.....	32
7 Ocenjena vrednost	34
8 Uporaba meril za izbiro ponudbe	35
9 Ponudniki in podizvajalci	36
9.1 Uresničevanje načela konkurenčnosti in delitev naročila na sklope.....	36
9.2 Izvor ponudnikov	37
9.3 Uspešnost tujih ponudnikov	38
9.4 Uspešnost slovenskih ponudnikov	40
9.5 Dvajset naročnikov z največjo vrednostjo oddanih javnih naročil	42
9.6 Deset ponudnikov z največjo vrednostjo dodeljenih javnih naročil.....	43
9.7 Petnajst največjih naročil v letu 2014	44
9.8 Podizvajalci	45
10 Javna naročila, sofinancirana s sredstvi Evropske unije	46
11 Zeleno javno naročanje.....	48
12 Upoštevanje socialnih vidikov pri javnem naročanju.....	51
13 Oddaja javnih naročil po mesecih	53
14 Zaključena naročila brez oddaje	54
Izhodišča in pravne podlage za statistično analizo	55
Priloge	58

STATISTIČNO POROČILO O JAVNIH NAROČILIH, ODDANIH V LETU 2014

Povzetek

Obseg poročanja

Iz obvestil o oddaji javnih naročil, objavljenih na portalu javnih naročil oziroma v Uradnem listu Evropske unije, obvestil o oddaji posameznih naročil na podlagi okvirnih sporazumov in sporočenih statističnih podatkov o evidenčnih naročilih je razvidno, da je v letu 2014 javna naročila oddalo 1977 naročnikov. 581 naročnikov je oddalo le evidenčna naročila, 122 naročnikov pa le naročila, ki so bila objavljena na portalu javnih naročil oziroma v Uradnem listu Evropske unije in niso bila izvedena z namenom sklenitve okvirnega sporazuma. 54 naročnikov je oddalo le posamezna naročila na podlagi sklenjenih okvirnih sporazumov. V letu 2014 je 173 naročnikov po oddaji svojih naročil sklenilo okvirni sporazum, štirje od njih pa niso izvedli postopkov javnega naročanja in evidenčnih naročil.

Delež javnih naročil v bruto družbenem proizvodu (BDP)

Na podlagi statističnih podatkov obseg vseh javnih naročil, oddanih v letu 2014, znaša 3.702.607.972 evrov. Navedena vrednost javnih naročil v BDP znaša 9,93 %.

Javna naročila, ki jih je treba objaviti na portalu javnih naročil oziroma v Uradnem listu Evropske unije

Javna naročila, ki jih je treba objaviti na portalu javnih naročil oziroma v Uradnem listu Evropske unije, je v letu 2014 oddalo 849 naročnikov. V tem letu je bilo oddanih 5383 naročil, ki jih je treba objaviti na portalu javnih naročil oziroma v Uradnem listu Evropske unije, oziroma 8903 sklopov, njihova skupna pogodbeno vrednost pa je 2.008.696.053 evrov. Glede na vrednost vseh oddanih naročil se je vrednost naročil, ki jih je treba objaviti na portalu javnih naročil oziroma v Uradnem listu Evropske unije, v primerjavi z letom 2013 v letu 2014 zmanjšala za 25,92 %, zmanjšalo pa se je tudi število izvedenih postopkov, in sicer za 5,53 %.

Med postopki oddaje javnih naročil tako kot v letu 2013 prevladujeta postopek oddaje naročila male vrednosti in postopek zbiranja ponudb po predhodni objavi (v tem poročilu združena v postopek naročila male vrednosti), ki obsegata 41,67 % vseh izvedenih postopkov po številu in 7,96 % postopkov po vrednosti. Delež teh postopkov se je v primerjavi z letom 2013 povečal tako po številu kot tudi po vrednosti. Glede na število postopkov in tudi glede na vrednost se je po številu in tudi vrednostno zmanjšal delež odprtega postopka, ki pa kljub zmanjšanju še vedno predstavlja slabo tretjino vseh izvedenih postopkov, po vrednosti pa dobro polovico. Glede na število postopkov in tudi glede na vrednost sta se po številu in tudi vrednostno zmanjšala deleža natečaja in storitev s Seznama storitev B. Delež vseh preostalih postopkov se je v primerjavi z letom 2013 povečal po številu in tudi vrednosti oddanih naročil.

V letu 2014 je bil tretji najpogosteje uporabljen postopek s pogajanji brez predhodne objave. V primerjavi z letom 2013 so naročniki izvedli za dobro petino več tovrstnih postopkov, njihova vrednost pa je bila nižja za 3,37 odstotne točke. Delež izvedenih postopkov s pogajanji brez predhodne objave v vseh izvedenih postopkih se je glede na leto 2013 po vrednosti zvečal za 4,8 odstotne točke, po številu pa za 3,97 odstotne točke. Povečanje obsega deleža postopka s pogajanji brez predhodne objave, v katerem se obvestila o naročilu ne objavljajo na portalu javnih naročil, kaže na zniževanje konkurenčnosti javnih naročil, Ministrstvo za javno upravo pa ocenjuje, da posamezni naročniki preširoko razlagajo pogoje za izvedbo tega postopka.

Naročila na podlagi sklenjenih okvirnih sporazumov

V letu 2014 so naročniki oddali 886.625 posameznih naročil na podlagi sklenjenih okvirnih sporazumov. Njihova vrednost je bila 391.067.004 evre. Tako kot v preteklih letih je tudi v letu 2014 razviden trend povečevanja števila tovrstnih naročil. V primerjavi s preteklimi leti se je trend skupne vrednosti tovrstnih naročil obrnil, tako da se je v letu 2014 skupna vrednost posameznih naročil v primerjavi z letom 2013 povečala, povečala pa se je tudi povprečna vrednot posameznega naročila, in sicer s 431,07 v letu 2013 na 441,07 v letu 2014.

Evidenčna naročila

V letu 2014 je 1759 naročnikov oddalo 1.057.068 evidenčnih naročil v skupni vrednosti 753.271.067 evrov. Števila evidenčnih naročil in njihove skupne vrednosti v letih 2013 in 2014 ni mogoče primerjati zaradi spremenjene obveznosti poročanja v letu 2014.

Javna naročila, objavljena v Uradnem listu Evropske unije

Iz statističnih podatkov je razvidno, da so naročniki letu v 2014 oddali 982 javnih naročil, ki so bila objavljena v Uradnem listu Evropske unije. Pogodbena vrednost teh naročil znaša 1.283.449.752 evrov in glede na vrednost predstavlja 63,89 % naročil, ki jih je treba objaviti na portalu javnih naročil oziroma v Uradnem listu Evropske unije. Delež naročil, ki so bila oddana tujim ponudnikom, pri javnih naročilih, objavljenih v Uradnem listu Evropske unije, v številu vseh oddanih naročil oziroma sklopov znaša 1,12 %, v vrednosti pa 9,65 %.

Predmet naročanja

V primerjavi z letom 2013 struktura javnih naročil velike vrednosti glede na število in vrednost naročil odstopa, s tem da po številu še vedno prevladujejo naročila storitev, naročil gradenj pa je manj kot naročil blaga, medtem ko se vrstni red pri vrednosti oddanih naročil ni spremenil in prevladujejo naročila gradenj, sledijo pa jim naročila storitev in blaga.

Največji del javnonaročniškega trga so gradbena dela, katerih vrednost je bila 986.963.750 evrov. Pri naročilih blaga prevladujejo naročila naftnih derivatov, goriv, električne energije in drugih virov energije v vrednosti 95.118.193 evrov, sledijo pa jim medicinska oprema, farmacevtski izdelki in izdelki za osebno nego z vrednostjo 62.457.577 evrov. Pri naročilih storitev je bilo po vrednosti največ oddanih storitev informacijske tehnologije (svetovanje, razvoj programske opreme, internet in

podpora) v vrednosti 55.344.604 evre, tem pa sledijo storitve popravil in vzdrževanja v vrednosti 73.933.270 evrov.

Predlog ukrepov

Ministrstvo za javno upravo ugotavlja, da naročniki pogosto izvajajo postopke, ki so glede na postopkovna pravila manj transparentni in konkurenčni. Pri tem posamezni naročniki zelo široko razlagajo pogoje za izvedbo teh postopkov, zato Ministrstvo za javno upravo predlaga, da organi nadzora, predvsem Državna revizijska komisija, Računsko sodišče Republike Slovenije in Urad Republike Slovenije za nadzor proračuna, v postopkih preverijo tudi upoštevanje načela gospodarnosti, kar bi imelo vrsto pozitivnih učinkov (pravilna uporaba zakonodaje, zmanjšanje korupcijskih tveganj, boljša kakovost dobavljenega blaga, storitev ali gradenj, nižji odhodki glede na razmerje med kakovostjo in ceno).

1 Splošne ugotovitve

1.1 Naročila, zajeta v statističnem poročilu

Iz obvestil o oddaji javnih naročil, objavljenih na portalu javnih naročil oziroma v Uradnem listu Evropske unije, in sporočenih statističnih podatkov o evidenčnih naročilih ter o oddaji posameznih naročil na podlagi okvirnih sporazumov je razvidno, da je bilo v letu 2014 skupno oddanih 1.949.076 naročil v skupni vrednosti 3.153.034.124 evrov. Ob upoštevanju povprečne vrednosti DDV v letu 2014, ki jo izračunava Statistični Urad Republike Slovenije ob pripravi Poročila o DDV, in sicer v višini 17,43 %, je v letu 2014 skupna vrednost oddanih javnih naročil 3.702.607.972 evrov.

Preglednica 1: Število in vrednost javnih naročil, oddanih v letih 2013 in 2014

	Leto 2013		Leto 2014	
	Število naročil	Vrednost naročil	Število naročil	Vrednost naročil
objavljena naročila na PJN oziroma v Uradnem listu Evropske unije	5.698	2.711.373.505	5.383	2.008.696.053
evidenčna naročila	30.043	51.069.405	1.057.068	753.271.067
ocena evidenčnih naročil preostalih naročnikov	319.349	285.153.704		
posamezna naročila na podlagi sklenjenega okvirnega sporazuma	815.553	358.544.797	886.705	391.067.004
skupaj	1.170.643	3.406.141.411	1.949.156	3.153.034.124
skupaj s povprečnim DDV v posameznem letu		3.969.176.587		3.702.607.972

Vir: Statistični podatki o javnih naročilih, oddanih v letih 2013 in 2014

Postopki javnega naročanja za sklenitev okvirnega sporazuma, ki so jih naročniki zaključili v letu 2014, niso zajeti v zgornji preglednici, temveč so obravnavani v poglavju 5.3 tega poročila.

1.2 Naročniki, zajeti v statističnem poročilu

Iz obvestil o oddaji javnih naročil, objavljenih na portalu javnih naročil oziroma v Uradnem listu Evropske unije, in sporočenih statističnih podatkov o evidenčnih naročilih ter o oddaji posameznih naročil na podlagi okvirnih sporazumov je razvidno, da je v letu 2014 javna naročila oddalo 1977 naročnikov. Podatke o evidenčnih naročilih je oddalo 1759 naročnikov, od katerih jih je 581 oddalo le tovrstna naročila. 122 naročnikov je oddalo le naročila, ki so bila objavljena na portalu javnih naročil oziroma v Uradnem listu Evropske unije in niso bila izvedena z namenom sklenitve okvirnega sporazuma. 54 naročnikov je oddalo le posamezna naročila na podlagi sklenjenih okvirnih sporazumov. V letu 2014 je 173 naročnikov po oddaji svojih naročil sklenilo okvirni sporazum, štirje od njih pa niso izvedli postopkov javnega naročanja in evidenčnih naročil.

Iz statistične analize podatkov za leto 2014 in evidenc Ministrstva za javno upravo o zavezancih po Zakonu o javnem naročanju (Uradni list RS, št. 12/13 – uradno prečiščeno besedilo, 19/14 in 90/14 – ZDU-11; ZJN-2), Zakonu o javnem naročanju na vodnem, energetske, transportnem področju in področju poštnih storitev (Uradni list RS, št. 72/11 – uradno prečiščeno besedilo, 43/12 – odl. US, 90/12, 19/14 in 90/14 – ZDU-11; ZJNVETPS) in Zakonu o javnem naročanju na področju obrambe in

varnosti (Uradni list RS, št. 90/12 in 90/14 – ZDU-1I; ZJNPOV) je razvidno, da približno 1100 naročnikov v letu 2014 ni oddalo javnih naročil, objavilo obvestil o oddaji posameznih obvestil na podlagi sklenjenih okvirnih sporazumov oziroma oddalo podatkov o oddanih evidenčnih naročilih. Med naročniki, ki niso sporočili podatkov oziroma niso oddali naročil ali so zanje oddali podatke drugi naročniki, so predvsem krajevne in četrtne skupnosti, ki predstavljajo približno dve tretjini vseh teh naročnikov, javni zavodi s področja izobraževanja (vrtci, osnovne in srednje šole, ljudske univerze, knjižnice ...), javni zavodi s področja socialnega varstva in zdravstva (centri za socialno delo, zdravstveni domovi ...), javni zavodi s področja kulture (muzeji, galerije, zavodi za kulturo ...), manjše število občin, nekaj skladov, regionalnih razvojnih centrov in agencij, organov v sestavi ministrstev ter naročnikov z infrastrukturnega področja.

Pri tem je treba upoštevati več vzrokov, zakaj posamezni naročniki na portalu javnih naročil niso objavili podatkov o javnih naročilih v letu 2014. Nekateri manjši naročniki v letu 2014 niso izvedli postopkov javnega naročanja, temveč so naročila za večletno obdobje oddali v preteklih letih. Za nekatere organe v sestavi ministrstev je statistične podatke oddalo ministrstvo, ki zanje po pooblastilu izvaja javna naročila. Kot v preteklih letih nekaj naročnikov predvidoma ni sporočilo podatkov, ker niso sledili zakonodajnim spremembam na tem področju in obvestilom ter pojasnilom Ministrstva za javno upravo. V letu 2014 je s spremembo javnonaročniške zakonodaje poročanje o evidenčnih naročilih postalo obveza vseh naročnikov in ne le naročnikov iz kategorije organi Republike Slovenije (vključno z upravnimi enotami) in Banko Slovenije.

1.3 Javno naročanje glede na bruto družbeni proizvod (BDP)

Primerjava deleža javnih naročil v bruto družbenem proizvodu (BDP) za obdobje 2011–2014 kaže povečanje od leta 2011 do leta 2013, v letu 2014 pa upad.

V letu 2014 je BDP po tekočih cenah¹ (v mio. evrih) v Republiki Sloveniji znašal 37.303 mio. evrov². Glede na višino BDP v preteklih letih, vrednost oddanih javnih naročil ter vrednost oddanih javnih naročil v istem obdobju je v letu 2012, v primerjavi z letom 2011, razvidno malenkostno povečanje deleža oddanih javnih naročil v BDP, v letu 2013 pa v primerjavi z letom 2012 občutnejše povečanje. V letu 2014 je razviden upad v primerjavi z letom 2013 za 1,12 odstotne točke.

Pri izračunu deleža javnih naročil v bruto domačem proizvodu (BDP) je bila v preteklih letih poleg statističnih podatkov, ki so bili v skladu z ZJN-2, ZJNVETPS in ZJNPOV ter njihovimi podzakonskimi akti o sporočanju statističnih podatkov, zajetih prek portala javnih naročil, upoštevana tudi ocena t. i. evidenčnih naročil, ki so jih oddali organi samoupravnih lokalnih skupnosti, javni skladi, javne agencije, javni zavodi, javni gospodarski zavodi in drugi subjekti, ki po javnonaročniški zakonodaji

¹ V preteklih letih je bil v statističnih poročilih upoštevan BDP po tekočem tečaju. Za leto 2014 podatka o BDP po tekočem tečaju ni, zato je zaradi prave primerjave o deležu javnih naročil v BDP delež za pretekla leta preračunan v skladu z BDP po tekočih cenah.

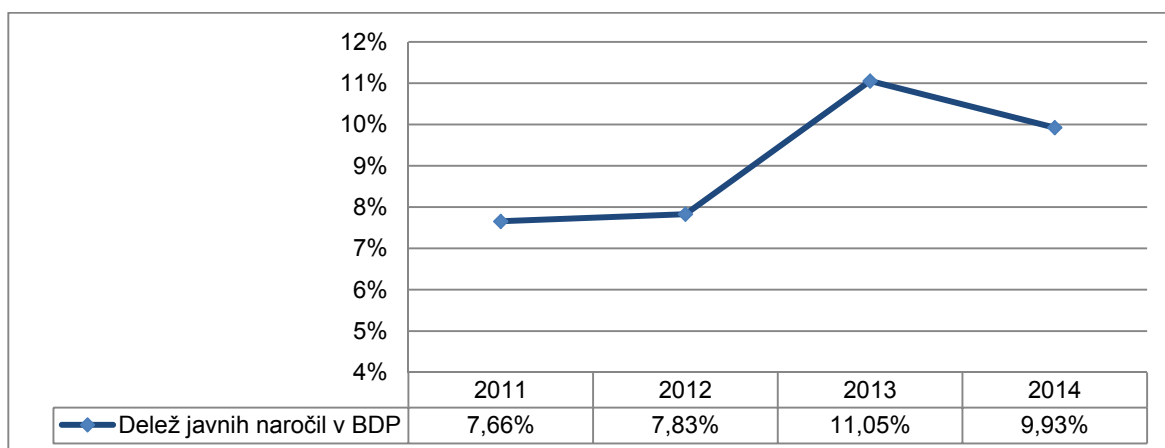
² Vir: Statistični urad Republike Slovenije na dan 1. 9. 2015; <http://www.stat.si/StatWeb/pregled-podrocja?idp=1&headerbar=0#tabPodatki>

štejejo za osebe javnega prava. S spremembo javnonaročniške zakonodaje v letu 2014 so zavezanci za sporočanje podatkov o evidenčnih naročilih vsi naročniki.

Ker statistični izračuni o oddanih javnih naročilih temeljijo na pogodbeni vrednosti brez DDV, pa je bila pri izračunu deleža javnih naročil v BDP za leto 2014 upoštevana tudi povprečna vrednost DDV, ki jo izračunava Statistični Urad Republike Slovenije ob pripravi Poročila o DDV, in sicer v višini 17,43 %.

Ministrstvo za javno upravo ocenjuje, da je upad deleža javnih naročil v BDP v letu 2014 mogoče pripisati manjšemu številu in vrednosti oddanih javnih naročil, ki so sofinancirana s sredstvi Evropske unije. V letu 2013 je bilo tovrstnih naročil oddanih v vrednosti 1.593.275.280 evrov, v letu 2014 pa v vrednosti 621.366.346 evrov (podrobneje v poglavju 10). V letu 2014 je bila vrednost teh naročil sicer za 12.138.891 evrov nižja od vrednosti v letu 2012, je pa delež vseh naročil v BDP v letu 2014 višji za 2,1 odstotne točke v primerjavi z letom 2012.

Graf 1: Delež javnih naročil, oddanih v letih 2011–2014, v BDP



Vir: Statistični podatki o javnih naročilih, oddanih v letih 2011–2014

1.4 Porazdelitev javnih naročil

Razmerje vrednosti med evidenčnimi naročili in naročili, ki jih je treba objaviti na portalu javnih naročil oziroma v Uradnem listu Evropske unije, je bilo v letu 2014 27,3 : 72,7. Glede na število izvedenih postopkov v letu 2014 znaša delež evidenčnih naročil 99,49 %.

Porazdelitev evidenčnih in drugih naročil glede na zakon, po katerem je bilo naročilo oddano, je prikazana v spodnji preglednici.

Preglednica 2: Porazdelitev javnih naročil, oddanih v letu 2014

Vrsta naročil ³	Zakon	Predmet naročanja	Mejne vrednosti	Število naročil	Pogodbena vrednost (v EUR brez DDV)
Evidenčna naročila	ZJN-2	blago	0 – 19.999	517.484	205.655.807
		storitve	0 – 19.999	466.238	350.496.567
		gradnje	0 – 39.999	11.292	83.489.522
		skupaj		995.014	639.641.896
	ZJNVETPS	blago	0 – 39.999	29.478	40.075.153
		storitve	0 – 39.999	30.101	54.976.695
		gradnje	0 – 79.999	2.454	18.331.156
		skupaj		62.033	113.383.004
	ZJNPOV	blago	0 – 39.999	13	203.345
		storitve	0 – 39.999	8	42.822
		gradnje	0 – 79.999	0	0
		skupaj		21	246.167
	skupaj ZJN-2, ZJNVETPS in ZJNPOV				1.057.068
Mala naročila	ZJN-2	blago	20.000 – 133.999	728	35.171.805
		storitve	20.000 – 133.999	660	33.625.129
		gradnje	40.000 – 273.999	511	47.094.069
		skupaj		1.899	115.891.003
	ZJNVETPS	blago	40.000 – 413.999	137	14.856.459
		storitve	40.000 – 413.999	146	15.340.663
		gradnje	80.000 – 843.999	54	13.206.708
		skupaj		337	43.403.829
	ZJNPOV	blago	20.000 – 413.999	4	424.238
		storitve	20.000 – 413.999	3	168.189
		gradnje	40.000 – 5.185.999	0	0
		skupaj		7	592.427
	skupaj ZJN-2, ZJNVETPS in ZJNPOV				2.243
Velika naročila	ZJN-2	blago	od 20.000 dalje	618	272.364.158
		storitve	od 20.000 dalje	938	466.117.150
		gradnje	od 40.000 dalje	956	764.231.785
		skupaj		2.512	1.502.713.093
	ZJNVETPS	blago	od 40.000 dalje	231	114.178.405
		storitve	od 40.000 dalje	288	158.180.360
		gradnje	od 80.000 dalje	93	67.290.974
		skupaj		613	339.649.739
	ZJNPOV	blago	od 40.000 dalje	6	1.493.913
		storitve	od 40.000 dalje	10	4.952.049
		gradnje	od 80.000 dalje	0	0
		skupaj		16	6.445.962
	skupaj ZJN-2, ZJNVETPS in ZJNPOV				3.140

Vir: Statistični podatki o javnih naročilih, oddanih v letu 2014

2 Naročila, ki so bila objavljena le na portalu javnih naročil

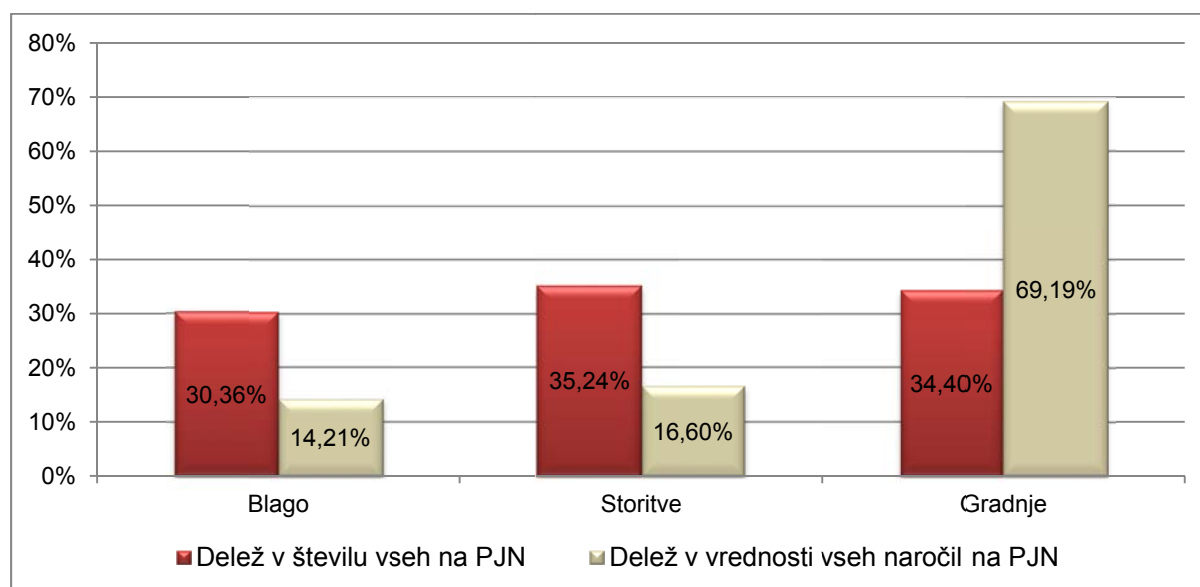
Javna naročila, ki jih je treba objaviti le na portalu javnih naročil – to so blago in storitve v vrednosti od 20.000 evrov do mejne vrednosti EU (na infrastrukturnem področju ter na področju obrambe in varnosti od 40.000 evrov do mejne vrednosti EU) in gradnje v vrednosti od 40.000 evrov do mejne

³ V preglednici so v evidenčnih naročilih zajeta vsa evidenčna naročila, v malih naročilih vsi postopki oddaje naročila male vrednosti in zbiranja ponudb po predhodni objavi, v velikih naročilih pa vsa preostala naročila ne glede na vrsto postopka in mejno vrednost naročila.

vrednosti EU (na infrastrukturnem področju ter na področju obrambe in varnosti od 80.000 evrov do mejne vrednosti EU). Po številu je bilo oddanih 4401 teh naročil v skupni pogodbeni vrednosti 725.246.300 evrov.

Graf 2 prikazuje porazdelitev javnih naročil, ki so jih naročniki objavili le na portalu javnih naročil, glede na vrsto predmeta: blago, storitev ali gradnja. Število postopkov glede na predmet je porazdeljeno enakomerno. Največ je bilo oddanih naročil storitev, in sicer 1551 tovrstnih naročil v skupni vrednosti 120.421.511 evrov. Številčno jim sledijo javna naročila gradenj, ki jih je bilo 1514 v vrednosti 501.801.641 evrov, kar je po vrednosti glede na predmet največji del naročil, ki so jih naročniki objavili le na portalu javnih naročil. Po številu je bilo najmanj javnih naročil blaga, ki so jih naročniki izvedli 1336-krat v vrednosti 103.023.148 evrov, kar pomeni, da so po vrednosti ta naročila glede na predmet najmanjši del naročil, ki so jih naročniki objavili le na portalu javnih naročil.

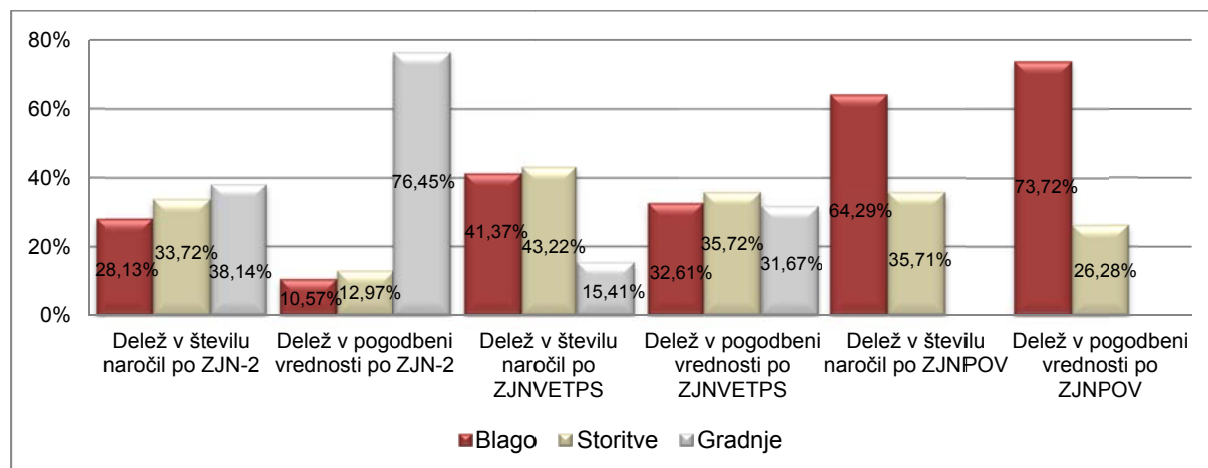
Graf 2: Delež javnih naročil, ki so bila objavljena le na portalu javnih naročil, glede na predmet



Vir: Statistični podatki o javnih naročilih, oddanih v letu 2014

V naročilih, ki so jih naročniki objavili le na portalu javnih naročil in so bila oddana na podlagi ZJN-2, znaša skupna vrednost naročil blaga 64.369.865 evrov oziroma 10,57 %, skupna vrednost naročil storitev znaša 78.962.020 evrov oziroma 12,97 %, skupna vrednost gradenj pa je 465.410.234 evrov oziroma 76,45 %. Pri naročilih, ki so bila oddana na podlagi ZJNVETPS in objavljena le na portalu javnih naročil, znaša skupna vrednost naročil blaga 37.468.973 evrov oziroma 32,61 %, skupna vrednost naročil storitev znaša 41.037.203 evre oziroma 35,72 %, skupna vrednost gradenj pa je 36.391.408 evrov oziroma 31,67 %. Pri naročilih, ki so bila oddana na podlagi ZJNPOV, znaša skupna vrednost naročil blaga 1.184.311 evrov oziroma 73,72 %, skupna vrednost naročil storitev znaša 422.287 evrov oziroma 26,28 %, naročil gradenj pa na podlagi ZJNPOV naročniki niso oddali.

Graf 3: Delež javnih naročil po številu in vrednosti glede na zakon in predmet naročanja



Vir: Statistični podatki o javnih naročilih, oddanih v letu 2014

V letu 2014 so naročniki pri naročilih, ki jih je bilo treba objaviti samo na portalu javnih naročil, oddali naročila v 6597 sklopih. Pri dobri tretjini sklopov (2455 sklopov) so prejeli samo eno ponudbo, skupna pogodbeni vrednost sklopov pa je bila 208.602.931 evrov. Pri slabi petini sklopov (1219 sklopov) so naročniki prejeli dve ponudbi, skupna pogodbeni vrednost teh sklopov pa je bila 123.956.586 evrov. Največ ponudb, ki jih je naročnik prejel za en sklop, je bilo 26. Iz spodnje preglednice je razvidno, v koliko sklopih so naročniki prejeli različno število ponudb, razvidna pa je tudi skupna pogodbeni vrednost sklopov glede na število prejetih ponudb in deleža v številu sklopov ter pogodbeni vrednosti.

Preglednica 3: Sklopi, v katerih so naročniki prejeli le eno ponudbo pri naročilih, ki jih je bilo treba objaviti na portalu javnih naročil

Število prejetih ponudb	Število sklopov	Pogodbeni vrednost	Delež v številu sklopov	Delež v vrednosti
1	2455	208.602.931	21,62 %	31,98 %
2	1219	123.956.587	10,84 %	19,00 %
3	898	107.614.367	8,19 %	16,50 %
4	589	58.482.285	6,22 %	8,97 %
5	382	54.203.399	4,67 %	8,31 %
6	268	53.625.707	4,03 %	8,22 %
7	202	45.696.541	3,57 %	7,01 %
8 in več	584	63.081	40,85 %	0,01 %
skupaj	6597	652.244.897	100,00 %	100,00 %

Vir: Statistični podatki o javnih naročilih, oddanih v letu 2014

Pri naročilih, ki so bila objavljena samo na portalu javnih naročil, se je v letu 2014 število sklopov, kjer so naročniki prejeli le eno ponudbo, v primerjavi z letom 2012 povečalo, povečala pa se je tudi njihova vrednost. Tudi deleža števila sklopov in vrednosti glede na sklope, v katerih so naročniki prejeli več kot eno ponudbo, sta se povečala.

Preglednica 4: Sklopi v letih 2012, 2013 in 2014, v katerih je bila prejeta le ena ponudba (naročila, objavljena le na portalu javnih naročil)

Leto	Število sklopov	Delež v številu sklopov	Pogodbena vrednost	Delež v pogodbeni vrednosti
2012	1876	32,91 %	147.840.983	23,29 %
2013	2338	34,23 %	257.664.794	30,83 %
2014	2455	21,62 %	208.602.931	31,98 %

Vir: Statistični podatki o javnih naročilih, oddanih v letih 2012, 2013 in 2014

3 Naročila, objavljena v Uradnem listu Evropske unije

V skladu z Direktivo 2004/18/ES in ZJN-2 morajo naročniki javna naročila, ki presegajo mejne vrednosti EU, to so blago ali storitve v vrednosti 134.000 evrov in več ter gradnje v vrednosti 5.186.000 evrov in več, objaviti v Uradnem listu Evropske unije. V skladu z Direktivo 2004/17/ES in ZJNVETPS ter Direktivo 2009/81/ES in ZJNPOV so mejne vrednosti nekoliko višje – za blago in storitve 414.000 evrov, za gradnje pa 5.186.000 evrov.

Iz statističnih podatkov je razvidno, da so naročniki letu v 2014 oddali 982 javnih naročil, ki so bila objavljena v Uradnem listu Evropske unije. Pogodbena vrednost teh naročil znaša 1.283.449.752 evrov.

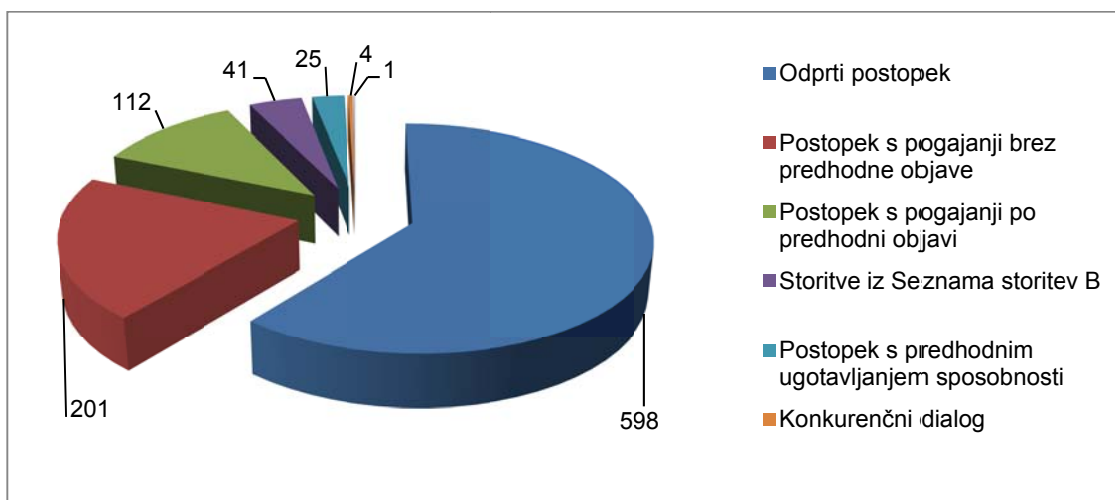
V letu 2014 so naročniki na podlagi ZJN-2 oddali 725 javnih naročil, objavljenih v Uradnem listu Evropske unije, kar je 16,44 % vseh naročil, oddanih po tem zakonu. Na podlagi ZJNVETPS so naročniki oddali 248 naročil, objavljenih v Uradnem listu Evropske unije, kar je 26,11 % naročil, oddanih po ZJNVETPS. Na podlagi ZJNPOV so naročniki oddali 9 naročil, objavljenih v Uradnem listu Evropske unije, kar je 39,13 % naročil, oddanih po tem zakonu.

Pri javnih naročilih, objavljenih v Uradnem listu Evropske unije, ki so bila izvedena na podlagi ZJN-2, sta bila največkrat uporabljena odprti postopek (72,97 %) in postopek s pogajanji brez predhodne objave (18,62 %). Drugi postopki, objavljeni v Uradnem listu Evropske unije, skupno zajemajo 8,41 % vseh postopkov, objavljenih v Uradnem listu Evropske unije.

Pri javnih naročilih, objavljenih v Uradnem listu Evropske unije, ki so bila izvedena na podlagi ZJNVETPS, so bili največkrat uporabljeni postopek s pogajanji po predhodni objavi (33,87 %), odprti postopek (27,82 %) in postopek s pogajanji brez predhodne objave (24,60 %). Drugi postopki, objavljeni v Uradnem listu Evropske unije, skupno obsegajo 13,71 % vseh postopkov, objavljenih v Uradnem listu Evropske unije.

Pri javnih naročilih, objavljenih v Uradnem listu Evropske unije, ki so bila izvedena na podlagi ZJNPOV, sta bila uporabljena postopek s pogajanji brez predhodne objave (55,56 %) in postopek s pogajanji po predhodni objavi (44,44 %).

Graf 4: Število posameznih postopkov, objavljenih v Uradnem listu Evropske unije



Vir: Statistični podatki o javnih naročilih, oddanih v letu 2014

Vrednost javnih naročil, objavljenih v Uradnem listu Evropske unije, glede na vrednost obsega 63,89 % naročil, ki jih je treba objaviti na portalu javnih naročil oziroma v Uradnem listu Evropske unije. Od tega je bilo na podlagi ZJN-2 oddanih za 1.009.861.977 evrov tovrstnih naročil, kar je 50,27 % vrednosti vseh naročil, ki jih je treba objaviti na portalu javnih naročil oziroma v Uradnem listu Evropske unije, na podlagi ZJNVETPS za 268.155.984 evrov naročil, objavljenih v Uradnem listu Evropske unije ali, 13,35 % vseh naročil, ki jih je treba objaviti na portalu javnih naročil oziroma v Uradnem listu Evropske unije, in na podlagi ZJNPOV za 5.431.791 evrov naročil, objavljenih v Uradnem listu Evropske unije, ali 0,27 % vseh naročil, ki jih je treba objaviti na portalu javnih naročil oziroma v Uradnem listu Evropske unije.

Preglednica 5 prikazuje porazdelitev vrednosti javnih naročil, ki so bila objavljena v Uradnem listu Evropske unije glede na zakon, na podlagi katerega so bila oddana, in glede na predmet naročila. Po vrednosti v letu 2014 največji delež naročil, ki so bila objavljena v Uradnem listu Evropske unije, zavzemajo naročila storitev (43,47 %), saj so jih naročniki oddali za 557.962.028 evrov. Naročniki so oddali naročila gradenj v vrednosti 390.021.895 evrov, kar obsega 30,39 % vrednosti naročil, ki so bila objavljena v Uradnem listu Evropske unije, in 26,14 % naročil blaga v vrednosti 335.465.829 evrov.

Preglednica 5: Vrednost, število in deleži javnih naročil, objavljenih v Uradnem listu Evropske unije, po predmetu naročila in zakonu

Zakon	Predmet naročila	Število naročil	Pogodbena vrednost	Delež v številu	Delež v vrednosti
ZJN-2	blago	309	243.166.099	42,62 %	24,08 %
	storitve	355	420.780.258	48,97 %	41,67 %
	gradnje	61	345.915.621	8,41 %	34,25 %
	skupaj	725	1.009.861.977	100,00 %	100,00 %

Zakon	Predmet naročila	Število naročil	Pogodbena vrednost	Delež v številu	Delež v vrednosti
ZJNVETPS	blago	78	91.565.891	31,45 %	34,15 %
	storitve	131	132.483.819	52,82 %	49,41 %
	gradnje	39	44.106.274	15,73 %	16,45 %
	skupaj	249	268.155.984	100,00 %	100,00 %
ZJNPOV	blago	1	733.840	11,11 %	13,51 %
	storitve	8	4.697.951	88,89 %	86,49 %
	gradnje	0	0	0,00 %	0,00 %
	skupaj	9	5.431.791	100,00 %	100,00 %
skupaj ZJN-2, ZJNVETPS in ZJNPOV		982	1.283.449.752		

Vir: Statistični podatki o javnih naročilih, oddanih v letu 2014

Naročniki so v Uradnem listu Evropske unije torej objavili 982 naročil v vrednosti 1.283.449.752 evrov. Glede na mejne vrednosti EU za objave, podatke o ocenjeni vrednosti naročil, ki so jih navedli naročniki v obvestilih o oddanih naročilih, in glede na zakon, na podlagi katerega so naročniki oddajali posamezna naročila in kategorijo naročnika, bi morali naročniki skupno objaviti 711 javnih naročil, ki presegajo mejne vrednosti EU, in to v vrednosti 1.210.860.920 evrov.

Iz statističnih podatkov je razvidno, da so naročniki v Uradnem listu Evropske unije prostovoljno objavili tudi 50 javnih naročil v vrednosti 31.300.602 evra, ki jih niso bili dolžni objaviti, niso pa objavili 322 naročil v vrednosti 103.889.434 evrov, ki bi jih glede na mejne vrednosti EU morali objaviti. V številu vseh oddanih naročil v letu 2014 obsegajo naročila, ki bi jih naročniki morali objaviti v Uradnem listu Evropske skupnosti, 5,98 % vseh naročil, v vrednosti pa 5,17 %.

V letu 2014 so naročniki pri naročilih, ki so bila objavljena v Uradnem listu Evropske unije, oddali naročila v 2306 sklopih. Pri skoraj tretjini sklopov (835 sklopov) so prejeli samo eno ponudbo, skupna pogodbena vrednost sklopov pa je bila 573.704.738 evrov. Pri slabi četrtini sklopov (569 sklopov) so naročniki prejeli dve ponudbi, skupna pogodbena vrednost teh sklopov pa je bila 310.764.503 evre. Največ ponudb, ki jih je naročnik prejel za en sklop, je bilo 17. Iz spodnje preglednice je razvidno, v koliko sklopih so naročniki prejeli različno število ponudb, razvidna pa je tudi skupna pogodbena vrednost sklopov glede na število prejetih ponudb in deleža v številu sklopov ter pogodbeni vrednosti.

Preglednica 6: Število prejetih ponudb in sklopov ter deleži pri naročilih, ki so bila objavljena v Uradnem listu Evropske unije

Število prejetih ponudb	Število sklopov	Pogodbena vrednost	Delež v številu sklopov	Delež v vrednosti
1	835	573.704.738	36,21 %	44,70 %
2	569	310.764.504	24,67 %	24,21 %
3	365	169.822.283	15,83 %	13,23 %
4	199	84.165.865	8,63 %	6,56 %
5	113	58.467.347	4,90 %	4,56 %
6	101	47.781.124	4,38 %	3,72 %
7	35	25.108.247	1,52 %	1,96 %
8 in več	89	13.635.644	3,86 %	1,06 %
skupaj	2306	1.283.449.752	100,00 %	100,00 %

Vir: Statistični podatki o javnih naročilih, oddanih v letu 2014

Pri naročilih, ki so bila objavljena na portalu javnih naročil in v Uradnem listu Evropske unije, se je v letu 2014 število sklopov, kjer so naročniki prejeli le eno ponudbo, zmanjšalo v primerjavi z letom 2013, zmanjšala se je tudi vrednost. Porazdelitev pa je glede na delež malo večja, medtem ko je delež v vrednosti skoraj enak.

Preglednica 7: Sklopi v letih 2012, 2013 in 2014, v katerih je bila prejeta le ena ponudba (naročila, objavljena na portalu javnih naročil in v Uradnem listu Evropske unije)

Leto	Število sklopov	Delež v številu sklopov	Pogodbena vrednost	Delež v vrednosti
2012	1011	32,84 %	496.108.866	44,06 %
2013	981	32,26 %	824.138.624	43,94 %
2014	835	36,21 %	573.704.738	44,70 %

Vir: Statistični podatki o javnih naročilih, oddanih v letih 2012, 2013 in 2014

4 Evidenčna naročila

Podatke o evidenčnih naročilih so do leta 2014 v skladu z določbami ZJN-2, ZJNVETPS in ZJNPOV s pomočjo posebne aplikacije na portalu javnih naročil sporočali samo organi Republike Slovenije, vključno z upravnimi enotami, in Banka Slovenije. V letu 2013 so navedeni naročniki oddali 30.043 evidenčnih naročil v skupni vrednosti 51.069.405 evrov.

S spremembo javnonaročniške zakonodaje v letu 2014 so zavezanci za sporočanje podatkov o evidenčnih naročilih vsi naročniki, zaradi česar podatki med letoma 2013 in 2014 med seboj niso primerljivi. Podatke o evidenčnih naročilih v letu 2014 je sporočilo 1759 naročnikov. Skupno število evidenčnih naročil v letu 2014 je bilo 1.057.068 v skupni vrednosti 753.271.067 evrov.

Iz preglednice 8 je razvidno, da so naročniki po številu in vrednosti največ evidenčnih naročil oddali na podlagi ZJN-2, najmanj pa po ZJNPOV.

Preglednica 8: Vrednost, število in deleži evidenčnih naročil po zakonu

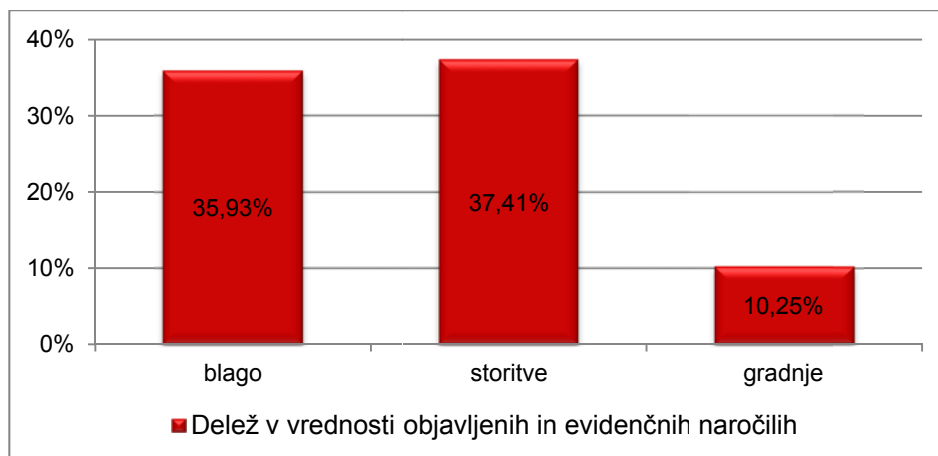
Zakon	Število naročil	Vrednost naročil	Delež v številu naročil	Delež v vrednosti naročil
ZJN-2	995.014	639.641.896	94,13 %	84,92 %
ZJNVETPS	62.033	113.383.004	5,87 %	15,05 %
ZJNPOV	21	246.167	0,002 %	0,03 %
skupaj ZJN-2, ZJNVETPS in ZJNPOV	1.057.068	753.271.067	100,00 %	100,00 %

Vir: Statistični podatki o javnih naročilih, oddanih v letu 2014

Glede na predmet naročila so naročniki po številu oddali več kot polovico naročil blaga (546.975 naročil), njihova vrednost 245.934.304 evre pa pomeni slabo tretjino vseh evidenčnih naročil. Malenkost več kot polovični delež po vrednosti pomeni 496.347 naročil storitev, katerih vrednost 405.516.084 evrov je slaba polovica vrednosti vseh evidenčnih naročil. Naročil gradenj je bilo najmanj po številu in vrednosti, in sicer 13.746 naročil v vrednosti 101.820.678 evrov.

Največji delež evidenčnih naročil v vrednosti vseh naročil v letu 2014 (evidenčna naročila in naročila, objavljena na portalu javnih naročil ter v Uradnem listu evropske unije) so naročniki oddali pri naročilih storitev, najmanjši delež pa pri naročilih gradenj. Vrednost vseh evidenčnih naročil predstavlja 27,27 % vseh naročil, ki so jih naročniki oddali v letu 2014.

Graf 5: Delež evidenčnih naročil v vseh naročilih po vrednosti



Vir: Statistični podatki o javnih naročilih, oddanih v letu 2014

V letu 2014 so po vrednosti največ naročil oddali: Nuklearna elektrarna Krško (2013 naročil v vrednosti 11.972.636 evrov), Javno podjetje energetika Ljubljana d.o.o. (2687 naročil v vrednosti 8.300.788 evrov), Elektro Ljubljana, podjetje za distribucijo električne energije, d.d. (5926 naročil v vrednosti 7.993.913 evrov), Univerzitetni klinični center Maribor (6176 naročil v vrednosti 7.276.301 evro) in ELES, d.o.o. (3557 naročil v vrednosti 6.772.629 evrov).

5 Postopki in načini oddaje javnih naročil

Število javnih naročil in njihova vrednost glede na vrsto postopkov, ki so jih naročniki uspešno zaključili v letu 2014, sta prikazana v spodnji preglednici.

Preglednica 9: Javna naročila, objavljena na portalu javnih naročil in v Uradnem listu Evropske unije glede na izvedeni postopek

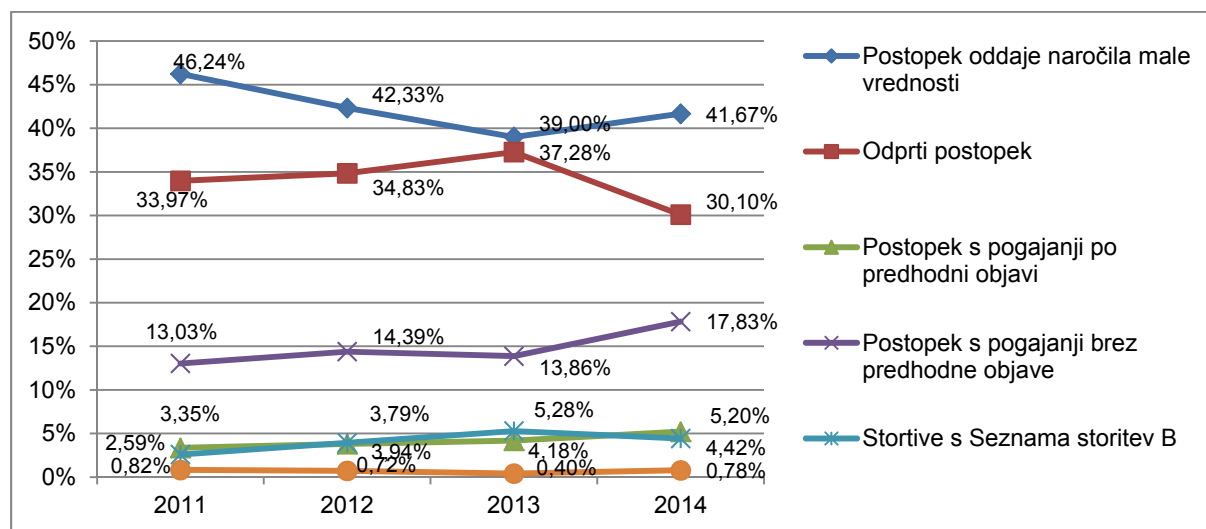
Vrsta postopka	Število postopkov	Pogodbena vrednost	Delež v številu postopkov	Delež v vrednosti postopkov
postopek oddaje naročila male vrednosti	2243	159.887.259	41,67 %	7,96 %
odprti postopek	1620	1.009.998.273	30,09 %	50,28 %
postopek s predhodnim ugotavljanjem sposobnosti	34	12.381.054	0,63 %	0,62 %
postopek s pogajanjem po predhodni objavi	280	338.017.409	5,20 %	16,83 %
postopek s pogajanjem brez predhodne objave	960	413.649.852	17,83 %	20,59 %

Vrsta postopka	Število postopkov	Pogodbena vrednost	Delež v številu postopkov	Delež v vrednosti postopkov
konkurenčni dialog	6	13.162.316	0,11 %	0,66 %
Natečaj	2	17.344	0,04 %	0,001 %
storitve s Seznamoma storitev B	238	61.582.545	4,42 %	3,07 %
skupaj	5383	2.008.696.053	100,00 %	100,00 %

Vir: Statistični podatki o javnih naročilih, oddanih v letu 2014

V primerjavi s preteklimi leti so naročniki tudi v letu 2014 najpogosteje izvedli postopek oddaje naročila male vrednosti, in sicer 2243-krat oziroma v 41,67 %, delež tega postopka pa se je v primerjavi s preteklim letom povečal za 2,67 odstotne točke. Glede na leto 2013 se je za 7,18 odstotne točke zmanjšal delež odprtih postopkov, ki je bil v letu 2014 drugi najpogosteje uporabljen postopek z deležem 30,10 % in 1620 izvedenimi postopki. Z deležem 17,83 % in 960 izvedenimi postopki sledi postopek s pogajanjem brez predhodne objave, ki se je glede na leto 2013 povečal za 3,97 odstotne točke. Navedeni postopki skupno pomenijo 89,58 % vseh dokončanih postopkov v letu 2014, po vrednosti pa 78,83 %.

Graf 6: Porazdelitev izvedenih postopkov v obdobju 2011–2014 glede na število izvedenih oddanih naročil



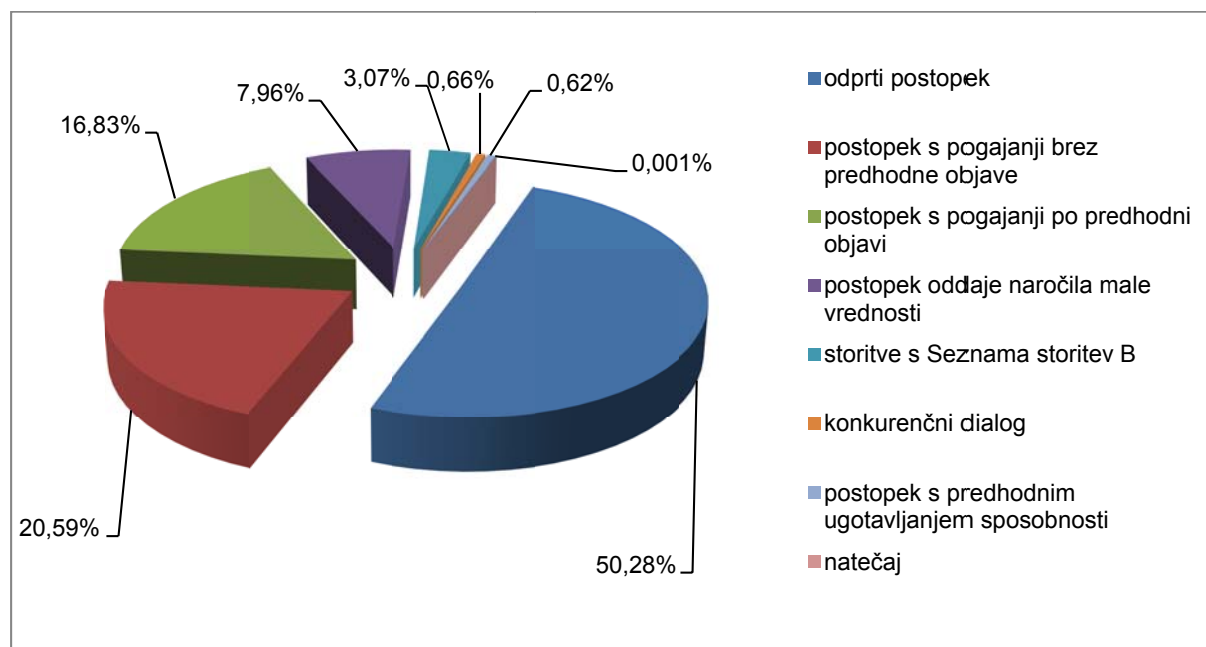
Vir: Statistični podatki o javnih naročilih, oddanih v letih 2011, 2012, 2013 in 2014

V letu 2014 porazdelitev postopkov javnega naročanja glede na število postopkov deloma odstopa od ustaljenih gibanj iz preteklih let. V primerjavi s preteklimi leti, ko se je vsako leto zmanjševalo število postopkov naročil male vrednosti in postopkov s predhodnim ugotavljanjem sposobnosti, konkurenčnih dialogov in natečajev, je v letu 2014 razvidno povečanje števila teh postopkov. Obratno gibanje se kaže pri odprtem postopku in storitvah s Seznamoma storitev B, kjer je razviden upad deleža v izvedenih postopkih.

Graf 7 prikazuje porazdelitev postopkov oddaje javnih naročil glede na vrednost oddanih naročil. V letu 2014 je imel glede na število in vrednost največji delež odprti postopek. Delež tega postopka znaša 50,28 %, in to v vrednosti 1.118.209.022 evrov, kar pomeni, da je bila vrednostno več kot

polovica naročil oddana s slabo tretjino vseh postopkov. Glede na vrednost odprtemu postopku sledita oba postopka s pogajanjem, in sicer postopek s pogajanjem brez predhodne objave v 20,59-odstotnem deležu oziroma v vrednosti 444.918.608 evrov in postopek s pogajanjem po predhodni objavi v vrednosti 345.235.815 evrov oziroma v 16,83-odstotnem deležu.

Graf 7: Delež postopkov glede na pogodbeno vrednost oddanih naročil

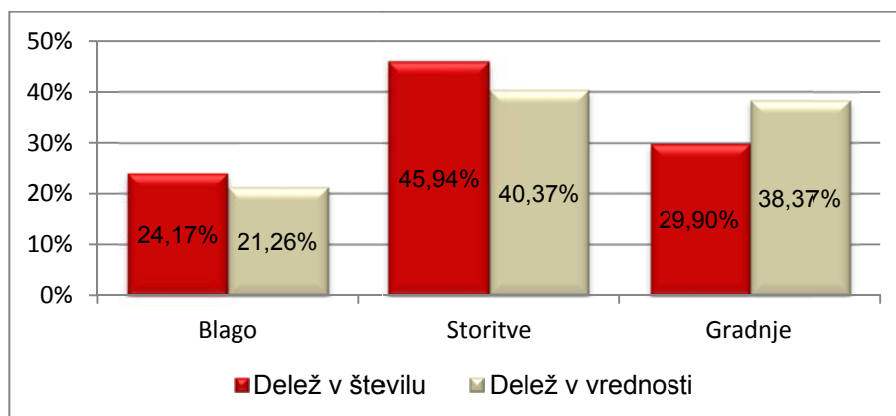


Vir: Statistični podatki o javnih naročilih, oddanih v letu 2014

5.1 Postopek s pogajanjem brez predhodne objave

Postopek s pogajanjem brez predhodne objave lahko naročniki pri naročilih blaga, storitev in gradenj uporabijo samo v primerih, ko so izpolnjeni vsi pogoji, ki so opredeljeni v ZJN-2, ZJNVETPS in ZJNPOV. V letu 2014 je 229 naročnikov izvedlo 960 postopkov s pogajanjem brez predhodne objave. Ocenjena vrednost teh postopkov je 425.298.025 evrov, pogodbeno vrednost pa 413.649.852 evrov. Največ je bilo naročil storitev (441 naročil) v vrednosti 166.993.122 evrov, za dobro tretjino manj je bilo naročil gradenj (287 naročil) v vrednosti 158.707.082 evrov. Oddanih je bilo tudi 232 naročil blaga v vrednosti 87.949.648 evrov.

Graf 8: Delež posameznega predmeta naročanja v številu izvedenih postopkov s pogajanjem brez predhodne objave in v pogodbeni vrednosti



Vir: Statistični podatki o javnih naročilih, oddanih v letu 2014

Največ postopkov s pogajanjem brez predhodne objave so izvedle druge osebe javnega prava po javnonaročniški zakonodaji, ki so oddali 357 naročil po tem postopku v vrednosti 121.817.204 evre. Glede na pogodbeno vrednost postopkov s pogajanjem brez predhodne objave pa so na prvem mestu organi Republike Slovenije. Vrednost naročil teh naročnikov je bila 140.453.885 evrov, kar je nekaj več kot tretjina vrednosti vseh naročil po tem postopku. Po vrednosti oddanih naročil po tem postopku so na tretjem mestu organi samoupravnih lokalnih skupnosti, ki so oddali 226 naročil po tem postopku v vrednosti 92.140.331 evrov. Naročniki iz teh treh skupin so skupaj izvedli 76,04 % postopkov, katerih vrednost znaša 85,68 %.

Preglednica 10: Postopki s pogajanjem brez predhodne objave glede na kategorijo naročnika

Kategorija naročnika	Število naročnikov	Število postopkov	Pogodbeno vrednost
organi Republike Slovenije	22	147	140.453.885
organi samoupravnih lokalnih skupnosti	83	226	92.140.331
javni skladi	4	16	1.478.125
javna agencija	68	198	55.883.509
javni zavod	2	4	159.360
javni gospodarski zavod	47	357	121.817.204
druga oseba javnega prava po JN zakonodaji	0	0	0
upravne enote	2	11	1.641.864
Banka Slovenije	1	1	75.574
razno (subjekti, ki nimajo statusa naročnika)	22	147	140.453.885
skupaj	229	960	413.649.852

Vir: Statistični podatki o javnih naročilih, oddanih v letu 2014

Naročniki so za merilo pri postopkih s pogajanjem brez predhodne objave v večini primerov, in sicer pri 913 naročilih oziroma 95,10 %, uporabili najnižjo ceno, pri preostalih 47 naročilih pa je bilo merilo ekonomsko najugodnejša ponudba (4,90 %). Po vrednosti znaša delež naročil, ki so bila oddana na podlagi merila najnižja cena, 97,03 % (skupna vrednost oddanih naročil po postopku s pogajanjem brez predhodne objave z merilom najnižja cena je bila 401.344.358 evrov).

Pri analizi statističnih podatkov je bilo ugotovljeno, da so naročniki pri nekaterih naročilih, ki so bila oddana po postopku s pogajanjem brez prehodne objave oziroma postopku s pogajanjem po predhodni objavi, hkrati označili več utemeljitev, ki so si med seboj nasprotujoče. V nadaljevanju so pri postopkih s pogajanjem brez predhodne objave ti postopki razčlenjeni glede na nekatere utemeljitve, ki so jih naročniki navedli v obvestilih o oddaji naročila, zaradi česar število izvedenih postopkov in vrednost oddanih naročil v nadaljevanju opisanih utemeljitev presega število in vrednost oddanih naročil po postopku s pogajanjem brez predhodne objave.

Preglednica 11: Utemeljitev uporabe postopka s pogajanjem brez predhodne objave po ZJN-2 in ZJNVETPS

Utemeljitev	ZJN-2		ZJNVETPS	
	Število postopkov	Pogodbena vrednost	Število postopkov	Pogodbena vrednost
neuspešno izveden predhodni postopek	129	178.419.293	9	16.998.040
tehnični ali umetniški razlogi ali izključne pravice	277	91.679.498	149	43.110.019
nujnost in nepredvidljivost	17	1.506.378	46	32.226.721
dodatne nabave blaga ali dodatne gradnje oziroma storitve	233	27.188.649	88	24.100.489
ponovitev podobnih gradenj ali storitev	22	6.514.773	1	66.579
predhodno izveden javni natečaj	3	193.463	1	3
prejet zahtevek za revizijo	2	844.977	0	0
znano končno število sposobnih ponudnikov	19	6.265.901	0	0
blago izdelano za raziskovanje, poskuse, študije ali razvoja	1	113.023	27	5.265.087
skupaj	703	312.725.955	321	121.766.938

Vir: Statistični podatki o javnih naročilih, oddanih v letu 2014

Postopke s pogajanjem brez predhodne objave zaradi tehničnih ali umetniških razlogov oziroma izključnih pravic so v letu 2014 izvajali naročniki iz vseh kategorij, razen javnih skladov, upravnih enot in subjektov, ki nimajo statusa naročnika. Skupno so naročniki izvedli 435 tovrstnih postopkov in oddali 447 sklopov v vrednosti 137.680.692 evrov. Največ teh postopkov (slaba polovica) so izvedle druge osebe javnega prava po javnonaročniški zakonodaji, sledijo pa jim javni zavodi in organi Republike Slovenije. Po vrednosti največji delež predstavljajo postopki, ki so jih izvedle druge osebe javnega prava po javnonaročniški zakonodaji (dobra tretjina), sledijo jim javni zavodi in organi Republike Slovenije.

Slovenskim ponudnikom je bilo dodeljenih 352 sklopov v vrednosti 89.699.048 evrov, kar v številu pomeni 78,75 %, v vrednosti pa 65,15 % teh naročil. Tujim ponudnikom iz Evropske unije je bilo dodeljenih 69 sklopov v vrednosti 41.582.827 evrov, ki v vrednosti obsegajo 30,20 %, v številu pa 15,44 % teh naročil. Preostanek naročil v vrednosti 6.398.817 evrov je bil dodeljen tujim ponudnikom zunaj Evropske unije.

Preglednica 12: Uporaba postopka s pogajanjem brez predhodne objave zaradi tehničnih ali umetniških razlogov ali izključnih pravic

Zakon	Predmet	Število naročil	Pogodbena vrednost	Delež v številu naročil	Delež v vrednosti
ZJN-2	blago	55	28.896.791	12,64 %	20,99 %
	storitve	211	54.699.435	48,51 %	39,73 %
	gradnje	11	8.083.272	2,53 %	5,87 %
	skupaj	277	91.679.498	63,68 %	66,59 %
ZJNVETPS	blago	79	23.313.281	18,16 %	16,93 %
	storitve	61	18.577.954	14,02 %	13,49 %
	gradnje	9	1.218.784	2,07 %	0,89 %
	skupaj	149	43.110.019	34,25 %	31,31 %
ZJNPOV	blago	3	346.913	0,69 %	0,25 %
	storitve	6	2.544.262	1,38 %	1,85 %
	gradnje	0	0	0,00 %	0,00 %
	skupaj	9	2.891.175	2,07 %	2,10 %
skupaj		435	137.680.692	100,00 %	100,00 %

Vir: Statistični podatki o javnih naročilih, oddanih v letu 2014

Iz razloga nujnosti in nepredvidljivosti ali v primeru krize, kot jo opredeljuje ZJNPOV, je postopek s pogajanjem brez predhodne objave izvedlo 23 naročnikov. Izvedenih je bilo 63 postopkov in oddanih 71 sklopov, katerih vrednost je bila 33.733.099 evrov. Na podlagi ZJN-2 so naročniki oddali 17 naročil v vrednosti 1.506.378 evrov, preostale pa na podlagi ZJNVETPS.

Preglednica 13: Uporaba postopka s pogajanjem brez predhodne objave zaradi nujnosti in nepredvidljivosti ali v primeru krize

Zakon	Predmet	Število naročil	Pogodbena vrednost	Delež v številu naročil	Delež v vrednosti
ZJN-2	blago	4	79.757	6,35 %	0,24 %
	storitve	6	553.251	9,52 %	1,64 %
	gradnje	7	873.370	11,11 %	2,59 %
	skupaj	17	1.506.378	26,98 %	4,47 %
ZJNVETPS	blago	20	8.531.056	31,75 %	25,29 %
	storitve	19	17.964.785	30,16 %	53,26 %
	gradnje	7	5.730.880	11,11 %	16,99 %
	skupaj	46	32.226.721	73,02 %	95,53 %
skupaj		63	33.733.099	100,00 %	100,00 %

Vir: Statistični podatki o javnih naročilih, oddanih v letu 2014

Največ postopkov iz navedenega razloga so izvedle druge osebe javnega prava po javnonaročniški zakonodaji (več kot tri četrtine). Naročniki iz te kategorije so tudi po vrednosti oddali največji delež teh naročil, ki zajema več kot 90 % tovrstnih postopkov. Poleg navedenih naročnikov so iz istega razloga naročila po postopku s pogajanjem brez predhodne objave izvedli še naročniki iz kategorij organi Republike Slovenije, organi samoupravnih lokalnih skupnosti in javni zavodi.

Slovenskim ponudnikom je bilo dodeljenih 61 sklopov v vrednosti 21.019.227 evrov, kar v številu pomeni 85,92 %, v vrednosti pa 62,31 % teh naročil. Tujim ponudnikom iz Evropske unije so bila dodeljena naročila v vrednosti 12.527.990 evrov, ki v vrednosti zajemajo 11,27 %, v številu pa 37,14 % teh naročil. Preostanek naročil v vrednosti 185.882 evrov je bil dodeljen tujim ponudnikom zunaj Evropske unije.

5.2 Oddaja javnih naročil storitev s Seznama storitev B

Naročniki morajo, ko naročajo storitve s Seznama storitev B⁴, upoštevati določbe zakona v zvezi z opredelitvijo predmeta in tehničnimi specifikacijami ter v objavo na portal javnih naročil oziroma v Uradni list EU poslati obvestilo o oddaji javnega naročila. Na seznam storitev B so namreč uvrščene storitve iz kategorij storitev 17 do 27, ki jih štejejo za t. i. neprioritetne storitve. Storitve B so vezane na lokalno tržišče in so tako specifične, da za dodelitev javnega naročila ponudniki zunaj države članice oziroma lokalnega tržišča ne bi bili zainteresirani ali ga sposobni izvesti. Evropska in nacionalna zakonodaja zato te storitve štejeta za neprioritetne in zanje določata fleksibilnejšo ureditev.

V letu 2014 so naročniki storitve s Seznama storitev B 238-krat oddali brez objave obvestila o naročilu na portalu javnih naročil. Skupna ocenjena vrednost teh naročil je 66.163.065 evrov, skupna pogodbeni vrednost pa 61.582.545 evrov. Naročila, oddana po pravilih za storitve s Seznama storitev B, so se nanašala na storitve iz osmih kategorij s Seznama storitev B. Največ je bilo naročil storitev iz kategorije 27 (druge storitve), in sicer v skupni vrednosti 26.395.482 evrov. Navedena kategorija obsega več kot petino vseh naročil storitev s Seznama storitev B, po vrednosti pa 44,07 % vseh naročil z omenjenega seznama. Tem storitvam po številu sledijo pravne storitve iz kategorije 21 v deležu 19,75 % (delež v pogodbeni vrednosti 6,90 %), preiskovalne in varnostne storitve, razen storitev oklepnih vozil iz kategorije 23 v deležu 18,49 % (delež v pogodbeni vrednosti 24,88 %), storitve zdravstva in socialnega skrbstva iz kategorije 25 v deležu 15,13 % (delež v pogodbeni vrednosti 8,05 %) ter storitve hotelov in restavracij iz kategorije 17 v deležu 13,13 % (delež v

⁴ Kategorije storitev s Seznama storitev B, ki ga določa Uredba o seznamih naročnikov, seznamih gradenj, storitev, določenih vrst blaga, obveznih informacijah v objavah, opisih tehničnih specifikacij in zahtevah, ki jih mora izpolnjevati oprema za elektronsko naročanje (Uradni list RS, št. 18/07) oziroma Uredba o spremembah Uredbe o seznamih naročnikov, področni zakonodaji skupnosti, seznamih gradenj in storitev, obveznih informacijah v objavah, opisih tehničnih specifikacij in zahtevah, ki jih mora izpolnjevati oprema za elektronsko naročanje (Uradni list RS, št. 12/13)

- kategorija 17: Storitve hotelov in restavracij,
- kategorija 18: Storitve prevoza po železnici,
- kategorija 19: Storitve prevoza po vodi,
- kategorija 20: Podporne in pomožne prevozne storitve,
- kategorija 21: Pravne storitve,
- kategorija 22: Storitve namestitve in oskrbe osebja, razen pogodb o zaposlitvi,
- kategorija 23: Preiskovalne in varnostne storitve, razen storitev oklepnih vozil,
- kategorija 24: Storitve s področja izobraževanja in poklicnega usposabljanja,
- kategorija 25: Storitve zdravstva in socialnega skrbstva,
- kategorija 26: Storitve s področja rekreacije, kulture in športa, razen naročil za nakup, razvoj, produkcijo ali koprodukcijo programskega materiala s strani radijskih ali televizijskih postaj in zakupom časa oddajanja,
- kategorija 27: Druge storitve.

pogodbeni vrednosti 11,06 %). Navedenih pet kategorij predstavlja po številu 87,82 % vseh naročil storitev s Seznama storitev B, po vrednosti pa 94,96 %.

Za storitve prevoza po železnici in vodi ter storitve namestitve in oskrbe osebja, razen pogodb o zaposlitvi, v letu 2014 ni bilo oddano nobeno javno naročilo.

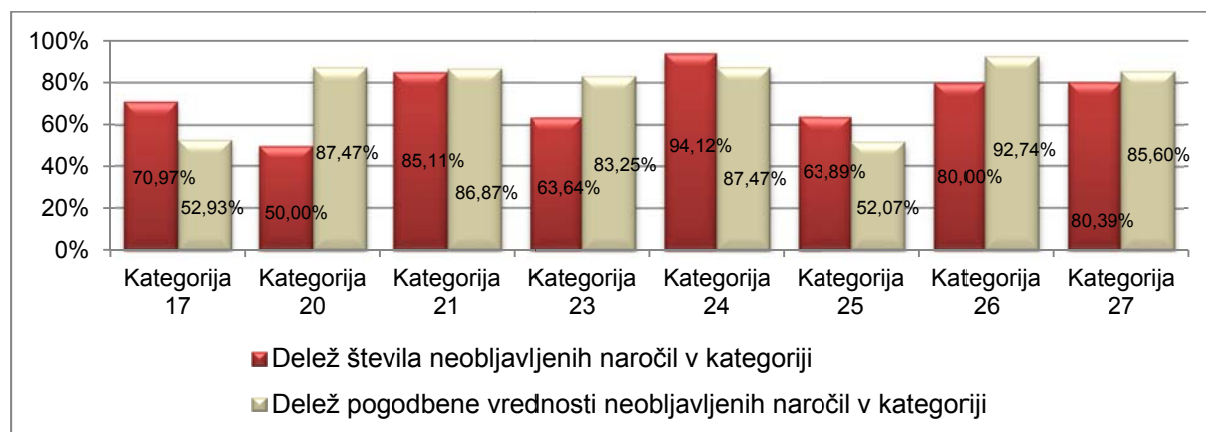
Kar 227 sklopov v oddanih naročilih storitev s Seznama storitev B v vrednosti 59.580.691 evrov je bilo oddanih slovenskim ponudnikom. Preostalih 14 sklopov v skupnem znesku 2.001.854 evrov je bilo oddanih ponudnikom iz Belgije, Nemčije, Združenega kraljestva (po tri naročila), Združenih držav Amerike (dve naročili) ter Švice, Madžarske in Slovaške (po eno naročilo).

V skladu z javnonaročniško zakonodajo imajo naročniki pri oddaji obvestil o oddaji naročil storitev s Seznama storitev B možnost izbire objave obvestila na portalu javnih naročil oziroma v Uradnem listu Evropske unije. Če se naročniki z objavo ne strinjajo, se podatki iz obvestila zajamejo samo za statistične namene. V letu 2014 so se naročniki z objavo obvestila o oddaji naročila samo na portalu javnih naročil strinjali pri 49 naročilih v skupni pogodbeni vrednosti 4.528.921 evrov, z objavo obvestila o oddaji naročila na portalu javnih naročil in tudi v Uradnem listu Evropske unije pa so se strinjali pri 12 naročilih v skupni pogodbeni vrednosti 6.817.002 evra. V 180 primerih v skupni pogodbeni vrednosti 50.236.622 evrov se naročniki niso strinjali, da se na portalu javnih naročil ali v Uradnem listu Evropske unije objavi obvestilo o oddaji javnega naročila storitev s Seznama storitev B. Tolikokrat torej naročniki niso javno objavili, da so oddali storitve s Seznama storitev B, kar jim omogoča zakon.

Največkrat se naročniki niso strinjali z objavo obvestila o oddaji naročila s Seznama storitev B pri naročilih iz kategorije Druge storitve (kategorija 27). Navedena kategorija zajema tudi največjo vrednost neobjavljenih naročil znotraj kategorije. Vseh naročil iz te kategorije je bilo 51, naročniki pa so se strinjali z objavo samo v desetih primerih.

Največji delež objavljenih naročil znotraj kategorije v številu naročil je pri kategoriji Podporne in pomožne prevozne storitve (kategorija 20, kjer sta bili oddani dve naročili, od katerih je bilo eno objavljeno), v pogodbeni vrednosti pa v kategoriji Storitve hotelov in restavracij (kategorija 17), kjer so se naročniki z objavo obvestila o oddaji naročila strinjali v dobri četrtini oddanih naročil, ki pa po vrednosti pomenijo dobro polovico naročil v tej kategoriji. Graf 9 prikazuje delež števila in pogodbene vrednosti neobjavljenih naročil znotraj posamezne kategorije.

Graf 9: Delež števila in pogodbene vrednosti neobjavljenih naročil storitev s Seznama storitev B v vseh naročilih storitev s Seznama storitev B



Vir: Statistični podatki o javnih naročilih, oddanih v letu 2014

V primerjavi z letom 2013 je razviden upad oddanih naročil storitev s Seznama storitev B, in to tako po številu kakor tudi po vrednosti oddanih naročil. V letu 2013 so naročniki oddali 307 tovrstnih naročil v vrednosti 105.617.266 evrov. V letu 2014 se je število tovrstnih naročil zmanjšalo za 22,48 %, njihova vrednost pa za dobro tretjino (37,36 %). V letu 2013 je bila povprečna vrednost naročila storitev s Seznama storitev B 344.030 evrov, v letu 2014 pa 277.996 evrov, kar pomeni, da se je v letu 2014 povprečna vrednost naročila zmanjšala.

5.3 Postopki javnega naročanja za sklenitev okvirnega sporazuma

Naročniki lahko okvirni sporazum sklenejo, odvisno od zakona, na podlagi izvedenega odprtega postopka, postopka s predhodnim ugotavljanjem sposobnosti, postopka s pogajanjem brez predhodne objave, postopka s pogajanjem po predhodni objavi, postopka zbiranja ponudb po predhodni objavi ali postopka oddaje naročila male vrednosti. ZJN-2 v 32. členu, ZJNVETPS v 38. členu, ZJNPOV pa v 25. členu opredeljujejo štiri vrste okvirnih sporazumov, ki se ločijo glede na to, ali se okvirni sporazum sklene z enim ali več ponudniki, in glede na to, ali opredeljuje vse pogodbene pogoje. Ko se okvirni sporazum sklene z več ponudniki in ne opredeljuje vseh pogodbenih pogojev, naročnik oddaja posamezna naročila z odpiranjem konkurence med ponudniki, vključenimi v okvirni sporazum, in sicer za vsako posamezno naročilo ali za določeno obdobje. Pri preostalih vrstah okvirnih sporazumov se konkurenca med ponudniki ne odpira, temveč se posamezna naročila oddajajo na način, določen v okvirnem sporazumu.

Skupno je bilo na podlagi izvedenih javnih naročil, upoštevajoč ZJN-2, ZJNVETPS in ZJNPOV, sklenjenih 961 okvirnih sporazumov. Okvirne sporazume so naročniki najpogosteje uporabili za naročanje blaga, in sicer so sklenili 587 okvirnih sporazumov. Za naročanje storitev je bilo sklenjenih 338 okvirnih sporazumov in za gradnje 36. Glede na leto 2013 sta razvidna rast sklenjenih okvirnih sporazumov za naročanje storitev in gradenj ter upad za naročanje blaga.

Preglednica 14: Porazdelitev izvedenih postopkov za sklenitev okvirnega sporazuma glede na zakon in predmet naročila v letih 2012–2014

Zakon	Predmet naročila	Število izvedenih postopkov za sklenitev okvirnega sporazuma		
		Leto 2012	Leto 2013	Leto 2014
ZJN-2	blago	622	543	517
	storitve	182	195	231
	gradnje	10	15	28
	skupaj	814	753	776
ZJNVETPS	blago	78	80	70
	storitve	61	58	106
	gradnje	8	4	8
	skupaj	147	142	184
ZJNPOV	blago	0	0	0
	storitve	0	1	1
	gradnje	0	0	0
	skupaj	0	1	1
skupaj ZJN-2, ZJNVETPS in ZJNPOV		961	896	961

Vir: Statistični podatki o javnih naročilih, oddanih v letih 2012, 2013 in 2014

Okvirni sporazumi so bili največkrat sklenjeni na podlagi izvedenega odprtega postopka (49,32 %) in postopka naročila male vrednosti (35,48 %).

Preglednica 15: Izvedeni postopki za sklenitev okvirnih sporazumov glede na vrsto postopka

Vrsta postopka	Število postopkov	Delež v številu postopkov
odprti postopek	474	49,32 %
naročilo male vrednosti	341	35,48 %
postopek s pogajanjem brez predhodne objave	66	6,87 %
postopek s pogajanjem po predhodni objavi	35	3,64 %
postopek s predhodnim ugotavljanjem sposobnosti	27	2,81 %
storitve s Seznama storitev B (Oddaja naročila brez predhodne objave obvestila o naročilu)	18	1,87 %
skupaj	961	100,00 %

Vir: Statistični podatki o javnih naročilih, oddanih v letu 2014

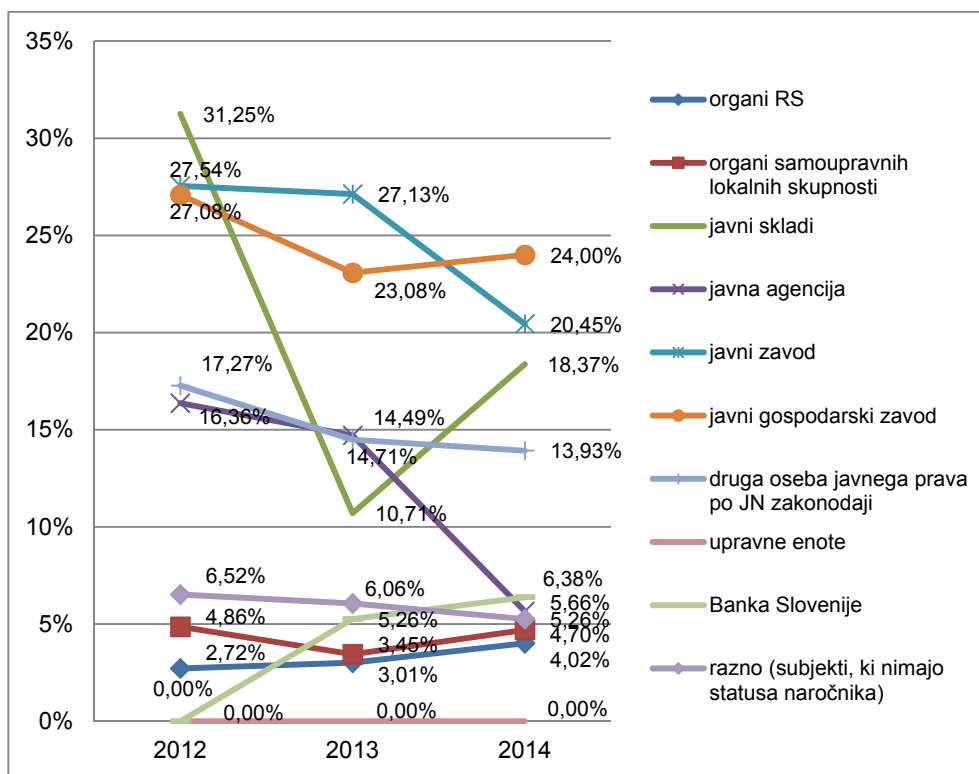
Glede na število vseh postopkov, ki so jih izvedli naročniki, in število tistih, v katerih so bili sklenjeni okvirni sporazumi, je mogoče ugotoviti razmerje med običajnimi odplačnimi pogodbami in okvirnimi sporazumi. Pri javnih gospodarskih zavodih je ta delež največji in se giblje okoli četrtnine vseh postopkov, pri javnih zavodih pa okoli petine. Pri javnih skladih in drugih osebah javnega prava po javnonaročniški zakonodaji je ta delež med 10 in 20 %, medtem ko je pri preostalih kategorijah pod 10 %. Naročniki iz kategorije upravne enote niso izvedli nobenega postopka za sklenitev okvirnega sporazuma.

Največ naročil za sklenitev okvirnega sporazuma so oddali naročniki iz kategorije javni zavodi, in sicer 530, kar pomeni 55,15 % oddanih naročil za sklenitev okvirnega sporazuma. 298 naročil za sklenitev okvirnega sporazuma so oddale druge osebe javnega prava po javnonaročniški zakonodaji, 73 organi samoupravnih lokalnih skupnosti, 32 organi Republike Slovenije, naročniki iz preostalih kategorij pa so skupno oddali 28 naročil, razen upravnih enot, ki niso oddale nobenega takega naročila.

Največji delež oddanih naročil v vseh naročilih naročnikov iz iste kategorije je pri javnih zavodih, sledijo jim javni gospodarski zavodi in javni skladi.

Iz statističnih podatkov je razvidno, da se je delež izvedenih postopkov za sklenitev okvirnega sporazuma s 16,54 % v letu 2012 v letu 2013 zmanjšal na 13,59 %, v letu 2014 pa na 13,16 %. Glede na posamezno kategorijo naročnika se je v primerjavi z letom 2013 delež povečal pri organih Republike Slovenije (za 1,01 odstotne točke), organih samoupravnih lokalnih skupnosti (za 1,25 odstotne točke), javnih skladih (za 7,66 odstotne točke), javnih gospodarskih zavodih (za 0,92 odstotne točke) in Banki Slovenije (za 1,12 odstotne točke), zmanjšal pa se je pri vseh preostalih kategorijah naročnikov razen upravnih enot, kjer tako kot v letu 2013 niso izvedli nobenega postopka za sklenitev okvirnega sporazuma. Najopaznejši upad deleža postopkov javnega naročanja za sklenitev okvirnega sporazuma je pri javnih agencijah, in sicer znaša 9,05 %.

Graf 10: Delež postopkov za sklenitev okvirnega sporazuma v vseh postopkih, ki so jih izvedli naročniki iz posamezne kategorije v letih 2012, 2013 in 2014



Vir: Statistični podatki o javnih naročilih, oddanih v letih 2012, 2013 in 2014

V letu 2014 je bilo oddanih 964 naročil za sklenitev okvirnega sporazuma, v okviru katerih se bo izvajalo ponovno odpiranje konkurence. Naročniki so pri okvirnih sporazumih, v katerih se odpira

konkurenca, v 341 naročilih sklenili ta sporazum z več kot tremi ponudniki, v 95 naročilih s tremi, v 91 naročilih z dvema in v 471 naročilih z enim ponudnikom. V naročilih, kjer so sklenjeni okvirni sporazumi brez odpiranja konkurence, so naročniki v 177 naročilih sklenili okvirni sporazum z več kot tremi ponudniki, v 48 naročilih s tremi, v 21 naročilih z dvema in v 40 naročilih z enim ponudnikom.

Naročniki so v največ naročilih sklenili okvirni sporazum z enim ponudnikom. Z več kot 40 ponudniki so sklenili okvirni sporazum v enem naročilu, pri čemer je bil sklenjen s 56 ponudniki.

Preglednica 16: Število ponudnikov v sklenjenih okvirnih sporazumih

Število ponudnikov, s katerimi je sklenjen okvirni sporazum	Število naročil
1	437
2	91
3	95
4–6	106
7–10	58
11–20	95
21–30	66
31–40	11
več kot 40	5

Vir: Statistični podatki o javnih naročilih, oddanih v letu 2014

V letu 2014 so bila naročila za sklenitev okvirnega sporazuma največkrat izvedena za naslednjih pet predmetov naročanja:

- 171 naročil za živila, pijače, tobačne izdelke in z njimi povezane izdelke,
- 132 naročil za medicinsko opremo, farmacevtske izdelke in izdelke za osebno nego,
- 78 naročil za storitve popravila in vzdrževanja,
- 61 naročil za pisarniške in računske stroje, opremo in potrebščine, razen pohištva in programskih paketov,
- 52 naročil za naftne derivate, goriva, električno energijo in druge vire energije.

Navedeni predmeti naročil po številu pomenijo več kot polovico oddanih naročil za sklenitev okvirnega sporazuma.

5.4 Oddaja posameznih naročil na podlagi sklenjenega okvirnega sporazuma

Naročniki so oddajali naročila na podlagi sklenjenih okvirnih sporazumov, ki so bili veljavni v letu 2014, sklenjeni pa v tem letu ali prej. Naročniki za oddana posamezna naročila na podlagi sklenjenega okvirnega sporazuma na portalu objavijo obrazec Obvestilo o oddaji posameznih naročil na podlagi okvirnega sporazuma. Pri tem imajo možnost oddaje obrazca za vsako oddano naročilo posebej. Druga možnost, ki jo imajo, je, da v enem obvestilu zajamejo več oddanih posameznih naročil v časovnem obdobju, ki ga določijo sami, lahko pa tudi oddajo obvestilo za posamezno naročilo in več naročil v časovnem obdobju.

Za oddana posamezna naročila na podlagi sklenjenega okvirnega sporazuma v letu 2014 je 870 naročnikov objavilo 23.690 obvestil o oddaji posameznih naročil na podlagi okvirnega sporazuma, ki se nanašajo na 2253 predhodno izvedenih postopkov javnega naročanja. Skupno so naročniki objavili 795 obvestil o oddaji posameznih naročil v okvirnem sporazumu tako, da so obvestilo objavili pri oddaji posameznega naročila, in 22.895 obvestil o oddaji posameznih naročil v okvirnem sporazumu tako, da so obvestilo objavili za posamezna naročila, oddana v določenem obdobju.

Naročniki so v letu 2014 na podlagi sklenjenih okvirnih sporazumov oddali 886.705 posameznih naročil v skupni vrednosti 391.067.004 evre, od tega za 326.155.990 evrov po ZJN-2, za 62.771.992 evrov po ZJNVETPS in za 2.139.022 evrov po ZJNPOV. Posamezna naročila so bila oddana na podlagi okvirnih sporazumov, ki so bili z izbranimi ponudniki sklenjeni pred letom 2014 in so bili veljavni v letu 2014, ter na podlagi okvirnih sporazumov, sklenjenih v letu 2014.

Preglednica 17: Oddaja posameznih naročil na podlagi sklenjenih okvirnih sporazumov glede na zakon in predmete naročil

Zakon	Predmet	Število posameznih naročil	Vrednost posameznih naročil
ZJN-2	blago	805.627	263.710.240
	storitve	33.320	53.006.409
	gradnje	1.457	9.439.341
	skupaj	840.404	326.155.990
ZJNVETPS	blago	28.489	39.863.808
	storitve	16.816	18.009.076
	gradnje	938	4.899.108
	skupaj	46.243	62.771.992
ZJNPOV	blago	0	0
	storitve	58	2.139.022
	gradnje	0	0
	skupaj	58	2.139.022
skupaj ZJN-2, ZJNVETPS in ZJNPOV		886.705	391.067.004

Vir: Statistični podatki o javnih naročilih, oddanih v letu 2014

Izmed vseh 870 naročnikov, ki so oddali posamezna naročila na podlagi okvirnih sporazumov, je bilo 16 takih, ki so oddali posamezna naročila samo na podlagi okvirnih sporazumov, sklenjenih po ZJNVETPS, en naročnik na podlagi okvirnih sporazumov, sklenjenih po ZJNPOV, 12 naročnikov je oddalo posamezna naročila na podlagi okvirnih sporazumov, sklenjenih po ZJN-2 in ZJNVETPS, en naročnik na podlagi okvirnih sporazumov, sklenjenih po ZJN-2 in ZJNPOV, preostalih 840 naročnikov pa je oddalo posamezna naročila na podlagi okvirnih sporazumov, sklenjenih le po ZJN-2.

Največji delež posameznih naročil v letu 2014 so naročila blaga, ko so naročniki na podlagi 13.550 okvirnih sporazumov oziroma sklopov, sklenjenih z 21.658 ponudniki, oddali 834.116 posameznih naročil v znesku 303.574.048 evrov. Naročniki so oddali 50.194 naročil storitev v vrednosti 73.154.507

evrov. Naročila so oddali na podlagi 1384 sklenjenih okvirnih sporazumov oziroma sklopov s 1793 ponudniki. Za gradnje so oddali 2395 posameznih naročil v znesku 14.338.449 evrov. Naročila so bila oddana na podlagi 85 okvirnih sporazumov oziroma sklopov, sklenjenih s 155 ponudniki.

V letu 2014 je po vrednosti največ posameznih naročil na podlagi sklenjenih okvirnih sporazumov oddal Univerzitetni klinični center Maribor, in sicer 21.166 naročil v vrednosti 45.827.685 evrov. Pošta Slovenije, d. o. o., je oddala 29.380 naročil v vrednosti 20.450.458 evrov, tretja po vrednosti oddanih naročil pa je bila Splošna bolnišnica Celje z 361 naročili v vrednosti 14.304.068 evrov.

5.5 E-naročanje in elektronska dražba

Iz statističnih podatkov je razvidno, da so v letu 2014 naročniki v postopkih oddaje javnega naročila z uporabo elektronske dražbe oddali pet naročil. Elektronsko dražbo so v postopkih oddaje naročil uporabili v petih postopkih. Skupna pogodbeni vrednost oddanih naročil z uporabo elektronske dražbe je 16.618.256 evrov, ocenjena vrednost pa je znašala 17.102.186 evrov. V dveh postopkih naročilo ni bilo razdeljeno na sklope, v treh postopkih je bilo razdeljeno na štiri, devet in tri sklope.

Trije postopki v pogodbeni vrednosti 1.120.305 evrov so bili oddani na podlagi ZJN-2, dva v pogodbeni vrednosti 15.497.951 evrov pa na podlagi ZJNVETPS. En postopek je bil izveden za naročilo blaga, dva za naročilo storitev in dva za naročilo gradenj. Naročniki so elektronsko dražbo uporabili v dveh odprtih postopkih, dveh postopkih s pogajanjem po predhodni objavi, po enkrat pa v postopku s pogajanjem brez predhodne objave in storitvah s Seznamom storitev B. Največja pogodbeni vrednost naročila, ki je bilo oddano z elektronsko dražbo, je pri naročilu storitev s Seznamom storitev B, ki je bilo razdeljeno na tri sklope. Skupna vrednost vseh oddanih sklopov znaša 15.474.000 evrov.

Iz statističnih podatkov je razvidno, da naročniki v nobenem primeru oddaje naročila niso prejeli elektronske ponudbe.

Ministrstvo za javno upravo in Ministrstvo za finance sta vzpostavili informacijski sistem oziroma aplikacijo za elektronsko dražbo, ki podpira tako elektronsko oddajo ponudb kakor tudi elektronsko izvedbo dražbe, vendar pa v letu 2014 še ni bila v širši uporabi. Vlada Republike Slovenije je 4. 12. 2014 sprejela sklep, s katerim je ministrstvom, organom v sestavi ministrstev in vladnim službam naložila, da od 1. 2. 2015 dalje javna naročila, za katera naročnik izvede postopek javnega naročanja iz 1., 2., 5. ali 6. točke prvega odstavka 24. člena ZJN-2 in katerih predmet je blago široke potrošnje ali storitve, razen storitev intelektualne narave, oddajo na elektronski dražbi, razen če je naročnik prejel le eno primerno in sprejemljivo ponudbo ali zgolj neprimerne, tako da bodo naročniki v letu 2015 oddajali večje število naročil z uporabo elektronske dražbe.

5.6 Skupno javno naročanje in javno naročanje po pooblastilu

Skupno javno naročanje je naročanje, v katero se vključi več naročnikov, da zaradi doseganja boljših finančnih učinkov na podlagi obsega predmeta naročanja in nižjih stroškov vodenja postopka javnega

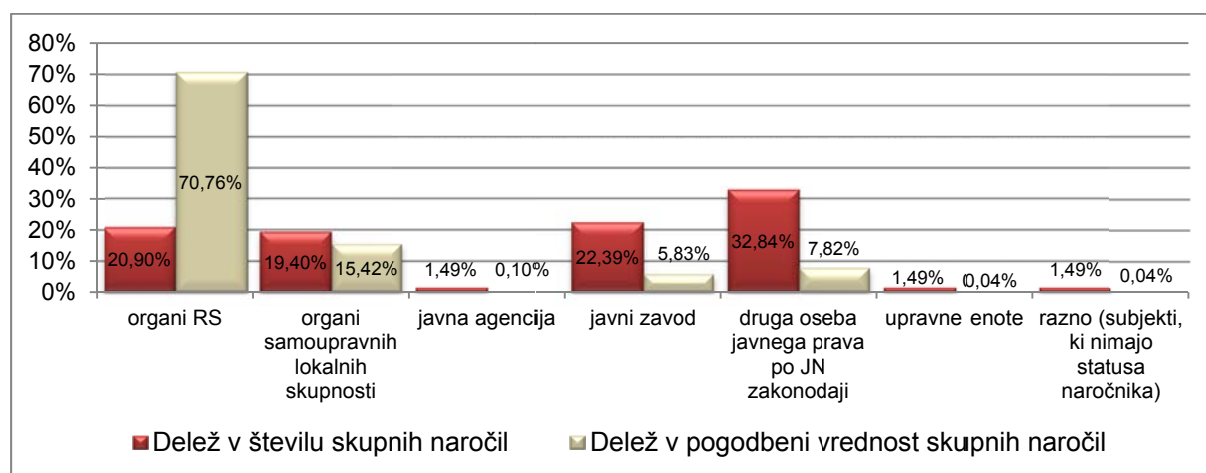
naročanja zagotovijo večjo gospodarnost in učinkovitost rabe javnih sredstev. Pri skupnem javnem naročanju Vlade Republike Slovenije se izvajajo skupna javna naročila za ministristva, organe v sestavi ministrstev, vladne službe in upravne enote, in sicer za predmete, ki jih Vlada Republike Slovenije vsako leto določi s sklepom. K tovrstnemu skupnemu javnemu naročanju pa se na podlagi pooblastil lahko priključijo tudi drugi naročniki.

Naročniki za izvedbo postopka javnega naročanja večkrat pooblastijo drugega javnega naročnika, kot to dopušča zakon, vendar takega naročanja ne gre razumeti kot skupno javno naročanje, temveč kot izvedbo postopka javnega naročanja po pooblastilu, tj. v imenu in za račun drugega naročnika.

V letu 2014 je skupno javno naročanje izvajalo 39 naročnikov. Oddanih je bilo 67 naročil v vrednosti 83.473.041 evrov.

Največ skupnih javnih naročil je izvedlo 11 naročnikov iz kategorije druga oseba javnega prava po javnonaročniški zakonodaji. Izvedli so 22 tovrstnih naročil v vrednosti 6.524.428 evrov. Največja vrednost skupnih javnih naročil je pri devetih naročnikih iz kategorije organi Republike Slovenije, ki so izvedli 14 tovrstnih naročil v vrednosti 59.061.530 evrov, kar je tudi največji delež v vrednosti skupnih naročil. Enajst naročnikov iz kategorije organi samoupravnih lokalnih skupnosti je izvedlo 13 tovrstnih naročil v vrednosti 12.870.585 evrov, pet naročnikov iz kategorije javni zavod pa 15 naročil v vrednosti 4.863.215 evrov. Naročniki iz navedenih štirih skupin so oddali 95,52 % vseh skupnih naročil, delež teh naročil v vrednosti skupnih naročil pa znaša 87,54 %. Skupna naročila so izvajali še trije naročniki, in sicer po eden iz kategorije upravne enote, kategorije razno (subjekti, ki nimajo statusa naročnika) in kategorije javna agencija. Skupna vrednost oddanih treh naročil je 153.283 evrov.

Graf 11: Skupno javno naročanje v deležu števila in pogodbene vrednosti skupnih naročil glede na kategorijo naročnika



Vir: Statistični podatki o javnih naročilih, oddanih v letu 2014

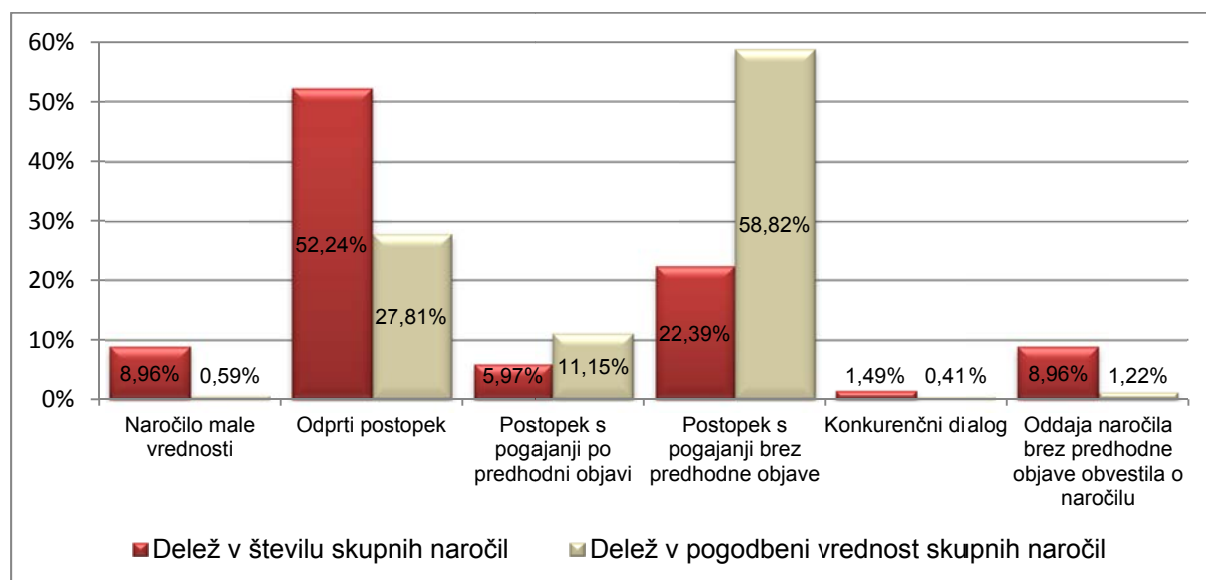
Skupna javna naročila v največji vrednosti je z dvema naročiloma v skupni vrednosti 37.569.044 evrov oddalo Ministrstvo za javno upravo. Po vrednosti oddanih skupnih naročil ministrstvu sledita Ministrstvo za finance s petimi naročili v vrednosti 14.008.395 evrov in Občina Metlika s tremi naročili

v vrednosti 6.154.966 evrov. Največ skupnih javnih naročil je izvedla Centralna tehniška knjižnica Univerze v Ljubljani, in sicer deset naročil v vrednosti 2.286.316 evrov.

Pri skupnih javnih naročilih je bilo v letu 2014 največ naročil storitev (39 naročil v vrednosti 54.708.603 evre), sledijo naročila blaga (15 naročil v vrednosti 12.671.314 evrov), tem pa naročila gradenj (13 naročil v vrednosti 196.925.733 evrov) in nabava blaga (26 naročil v vrednosti 16.093.125 evrov). Glede na skupno vrednost teh naročil pomenijo skupna naročila storitev 65,54 %, gradenj 19,28 % in blaga 15,18 %.

Pri skupnem javnem naročanju so naročniki v slabi polovici postopkov uporabili odprti postopek. Teh postopkov je bilo 35, sledi postopek s pogajanjem brez predhodne objave (15 naročil). Preostanek (17 naročil) so naročila male vrednosti, postopek s pogajanjem po predhodni objavi in oddaja naročila brez predhodne objave.

Graf 12: Vrste postopka pri skupnem javnem naročanju



Vir: Statistični podatki o javnih naročilih, oddanih v letu 2014

Glede na vrednost oddanih skupnih javnih naročil je najuspešnejši ponudnik POŠTA SLOVENIJE d. o.o., s tremi naročili v vrednosti 38.252.686 evrov, sledijo RIKO, industrijski, gradbeni inženiring in leasing d.o.o., z dvema naročiloma v vrednosti 6.022.711 evrov, CETIS, grafične in dokumentacijske storitve, d.d., z enim naročilom v vrednosti 4.201.463 evrov in ADRIA AIRWAYS Slovenski letalski prevoznik, d.d., z enim naročilom v vrednosti 3.876.053 evrov.

V letu 2014 je bilo oddanih 158 postopkov oddaje javnih naročil po pooblastilu. Pogodbena vrednost teh naročil je bila 116.211.007 evrov. Naročila gradenj glede na vrednost obsegajo 41,77 % vseh naročil po pooblastilu, njihov delež v številu naročil pa je z 20,25 % najmanjši. Naročila blaga pomenijo dobro tretjino naročil glede na število, glede na vrednost pa imajo s 27,27 % najmanjši delež. Naročil storitev je bilo največ (45,57 %), po vrednosti pa so zastopana med naročili blaga in gradenj.

Med postopki za oddajo javnih naročil po pooblastilu je bil v več kot polovici naročil uporabljen odprti postopek, na podlagi katerega so bila oddana naročila v največji skupni vrednosti 65.518.542 evrov.

Preglednica 18: Vrsta postopka pri javnem naročilu po pooblastilu

Vrsta postopka	Število naročil	Pogodbena vrednost	Delež v številu naročil po pooblastilu	Delež v pogodbeni vrednosti po pooblastilu
Konkurenčni dialog	1	138.905	0,63 %	0,12 %
Naročilo male vrednosti	24	1.838.821	15,19 %	1,58 %
Oddaja naročila brez predhodne objave obvestila o naročilu	3	189.069	1,90 %	0,16 %
Odrpti postopek	84	65.518.542	53,16 %	56,38 %
Postopek s pogajanji brez predhodne objave	38	45.596.878	24,05 %	39,24 %
Postopek s pogajanji po predhodni objavi	8	2.928.792	5,06 %	2,52 %
skupaj vsi postopki	158	116.211.007	100,00 %	100,00 %

Vir: Statistični podatki o javnih naročilih, oddanih v letu 2014

6 Predmet naročanja

Izmed naročil, ki jih je treba glede na vrednost objaviti vsaj na portalu javnih naročil, so v letu 2014 naročniki najpogosteje naročali storitve, in sicer v 2045 primerih oziroma 37,99 %. Delež postopkov za naročilo blaga je obsegal 32,03 % vseh naročil, preostanek pa so bila naročila gradenj.

Glede na vrednost naročil so na prvem mestu gradnje, ki z vrednostjo 891.823.536 evrov pomenijo 46,91 % vrednosti vseh naročil, naročil storitev je bilo za 678.383.539 evrov, kar je 31,82 % vrednosti vseh naročil, preostanek pa so bila naročila blaga.

Preglednica 19: Predmeti naročanja v letu 2014

Predmet naročila	Število naročil	Ocenjena vrednost	Pogodbena vrednost
blago	1724	471.666.031	438.488.978
storitve	2045	705.651.403	678.383.539
gradnje	1614	1.040.081.538	891.823.536
skupaj	5383	2.217.398.971	2.008.696.053

Vir: Statistični podatki o javnih naročilih, oddanih v letu 2014

V letu 2014 so bili po vrednosti največji naslednji predmeti naročanja:

- gradbena dela v skupni vrednosti 986.963.750 evrov, kar je 49,13 % vrednosti vseh naročil,
- arhitekturne, gradbeniške, inženirske in inšpekcijske storitve v skupni vrednosti 115.516.081 evrov, kar je 5,75 % vrednosti vseh naročil,
- naftni derivati, gorivo, električna energija in drugi viri energije v skupni vrednosti 98.219.715 evrov, kar je 4,89 % vrednosti vseh naročil.

Navedeni predmeti naročil po vrednosti obsegajo skoraj dve tretjini oddanih naročil v letu 2014, po številu pa dobro tretjino.

Po številu naročil so bili najpogosteje predmet naročanja:

- gradbena dela v 1623 naročilih v skupni vrednosti 986.963.750 evrov, kar je 49,13 % vseh naročil,
- storitve informacijske tehnologije: svetovanje, razvoj programske opreme, internet in podpora v 285 naročilih v skupni vrednosti 55.558.096 evrov, kar je 2,77 % vseh naročil,
- medicinska oprema, farmacevtski izdelki in izdelki za osebno nego v 278 naročilih v skupni vrednosti 66.755.999 evrov, kar je 3,32 % vseh naročil.

Pri naročilih blaga so bila v letu 2014 najbolj zastopana naročila naftnih derivatov, goriv, električne energije in drugih virov energije v vrednosti 95.118.193 evrov oziroma 21,69 % ter medicinske opreme, farmacevtskih izdelkov in izdelkov za osebno nego, ki so z vrednostjo 62.457.577 evrov pomenila 14,24 % vrednosti naročil blaga, sledijo naročila za prevozna sredstva in dodatne proizvode za promet v vrednosti 55.221.252 evrov oziroma 12,59 % vseh naročil blaga.

Storitve v povezavi z gradbenimi deli v skupni vrednosti 171.171.331 evrov po vrednosti pomenijo največji delež naročil storitev, in sicer 25,23 %. Storitve popravil in vzdrževanja v vrednosti 73.933.270 evrov so po vrednosti na drugem mestu predmetov naročanja storitev z deležem 10,90 %, na tretjem mestu pa so z deležem 8,16 % storitve informacijske tehnologije: svetovanje, razvoj programske opreme, internet in podpora v vrednosti 55.344.604 evre.

Pri gradnjah so naročniki po vrednosti oddali največji delež naročil za gradbena dela v vrednosti 812.848.690 evrov, kar je 91,14 % vrednosti vseh naročil gradenj v letu 2014. Naročila za arhitekturne, gradbeniške, inženirske in inšpekcijske storitve v vrednosti 60.209.017 evrov obsegajo 6,75 % vseh naročil gradenj, arhitekturne, gradbeniške, inženirske in inšpekcijske storitve v vrednosti 5.821.211 evrov pa 0,65 %.

Glede na vrsto postopka javnega naročanja so bile brez predhodne objave obvestila o naročilu po vrednosti v največjem deležu oddane poslovne storitve: pravo, trženje, svetovanje, zaposlovanje, tiskanje in varnost, z javnim natečajem pa arhitekturne, gradbeniške, inženirske in inšpekcijske storitve. Z vsemi drugimi vrstami postopkov so po vrednosti naročniki oddali največji delež gradbenih del.

Glede na kategorije naročnikov in oddelke CPV so v letu 2014 organi Republike Slovenije, organi samoupravnih lokalnih skupnosti, javni skladi, javni zavodi, druge osebe javnega prava po javnonaročniški zakonodaji in Banka Slovenije med naročili, ki so jih oddali, po vrednosti največji delež naročil oddali za gradbena dela. Javne agencije so po vrednosti največji delež naročil oddale za radijske in televizijske aparate, komunikacijsko, telekomunikacijsko in z njimi povezano opremo; javni gospodarski zavodi za arhitekturne, gradbeniške, inženirske in inšpekcijske storitve; upravne enote za

storitve v zvezi z odplakami, odpadki, čiščenjem in okoljem in subjekti, ki nimajo statusa naročnika, za prevozna sredstva in dodatne izdelke za promet.

7 Ocenjena vrednost

Pri izračunu ocenjene vrednosti javnega naročila morajo naročniki upoštevati celotno skupno vrednost plačil brez davka na dodano vrednost, vključno z možnostjo povečanja obsega naročila in katerim koli povečanjem vrednosti pogodbe zaradi izbire pravilnega postopka javnega naročanja.

V letu 2014 je bila pogodbeno vrednost pri naročanju blaga od ocenjene vrednosti v povprečju nižja za 7,03 %, pri naročanju storitev 3,86 % in pri naročanju gradenj za 14,25 %. Najmanjše odstopanje pogodbene vrednosti od ocenjene vrednosti je glede na uporabo zakona pri naročilih, ki so bila oddana na podlagi ZJNVETPS, kjer je bila v povprečju pogodbeno vrednost od ocenjene nižja za 8,40 %, medtem ko je bila pri naročilih, oddanih na podlagi ZJNPOV, v povprečju nižja za 9,41 %, pri naročilih na podlagi ZJN-2 pa za 9,67 %.

Glede na kategorijo naročnika je odstopanje med pogodbeno in ocenjeno vrednostjo naročila v povprečju najmanjše pri kategoriji organi Republike Slovenije, največje pa pri kategoriji javni gospodarski zavodi, kjer je pogodbeno vrednost v povprečju za skoraj četrtino višja od ocenjene vrednosti.

Preglednica 20: Ocenjena in pogodbeno vrednost glede na kategorijo naročnika

Kategorija naročnika	Ocenjena vrednost	Pogodbeno vrednost	Odstopanje pogodbene vrednosti od ocenjene vrednosti
organi Republike Slovenije	596.162.928	568.742.384	4,60 %
organi samoupravnih lokalnih skupnosti	569.899.764	497.590.718	12,69 %
javni skladi	13.358.858	12.127.353	9,22 %
javne agencije	3.388.047	2.953.359	12,83 %
javni zavodi	360.544.082	325.934.711	9,60 %
javni gospodarski zavodi	5.900.309	7.337.871	-24,36 %
druge osebe javnega prava po JN zakonodaji	657.937.462	584.796.363	11,12 %
upravne enote	200.451	184.841	7,79 %
Banka Slovenije	7.725.660	6.878.387	10,97 %
razno (subjekti, ki nimajo statusa naročnika)	2.281.409	2.150.067	5,76 %
skupaj	2.217.398.971	2.008.696.053	7,03 %

Vir: Statistični podatki o javnih naročilih, oddanih v letu 2014

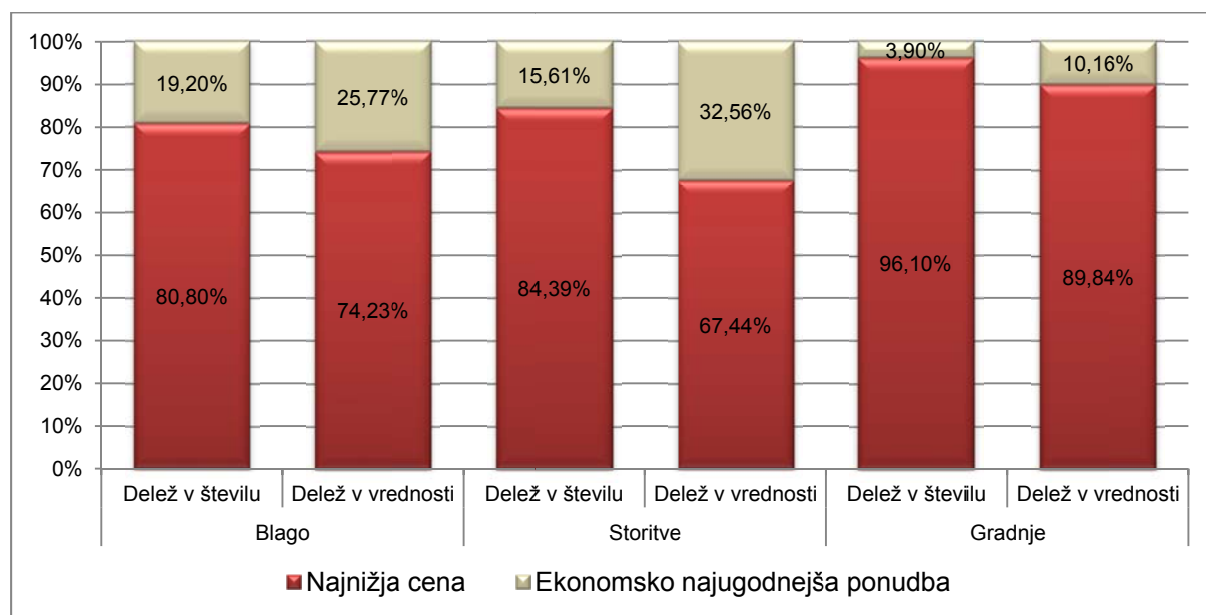
Pri predmetih naročanja so naročniki glede na oddelke CPV pri štirih predmetih (živila, pijače, tobačni izdelki in z njimi povezani izdelki; druge javne, skupne in osebne storitve; storitve informacijske tehnologije: svetovanje, razvoj programske opreme, internet in podpora; gospodarske javne službe) v

povprečju določili nižjo ocenjeno vrednost naročila glede na pogodbeno vrednost. Pri preostalih predmetih naročanja glede na oddelke CPV so naročniki v povprečju določili višjo ocenjeno vrednost od pogodbene vrednosti.

8 Uporaba meril za izbiro ponudbe

V letu 2014 so naročniki oddali 5383 naročil. V analizi podatkov o uporabi meril so zajeti podatki o 5381 naročilih v vrednosti 2.008.678.708 evrov. Dve naročili (natečaja) nista vključeni v analizo uporabljenih meril, saj naročilo ponudnikom ni bilo oddano na podlagi najnižje cene ali ekonomsko najugodnejše ponudbe. Pri izbiri najugodnejšega ponudnika je bilo največkrat uporabljeno merilo najnižja cena, in sicer v 86,75 % glede na število vseh oddanih naročil, glede na vrednost oddanih naročil pa v deležu 78,87 %. Največji delež merila ekonomsko najugodnejša ponudba glede na število naročil je pri blagu, in sicer znaša 19,20 %, po vrednosti pa pri storitvah, pri katerih je delež 32,56 %. Najmanjši delež ekonomsko najugodnejše ponudbe je pri gradnjah, pri katerih po številu pomeni 3,90 %, po vrednosti pa 10,16 % vseh naročil.

Graf 13: Delež posameznega merila za izbor glede na predmet naročila v številu in vrednosti



Vir: Statistični podatki o javnih naročilih, oddanih v letu 2014

V letu 2014 so naročniki v vseh postopkih oddaje javnih naročil pri oddaji posameznih sklopov za vse predmete naročanja uporabili obe merili, razen pri konkurenčnem dialogu, kjer so uporabili le merilo ekonomsko najugodnejša ponudba. Vrsta postopka torej praviloma ni vplivala na naročnikovo odločitev, katero merilo uporabiti za oddajo javnega naročila: najnižjo ceno ali ekonomsko najugodnejšo ponudbo.

Iz statističnih podatkov je razvidno tudi, da pri javnih naročilih, ki so bila oddana na podlagi merila ekonomsko najugodnejše ponudbe, pogodbeno vrednost v povprečju za 26.637 evrov nižja od

ocenjene vrednosti naročila, medtem ko je pri javnih naročilih, ki so bila oddana na podlagi merila najnižja cena, pogodbeno vrednost v povprečju za 40.644 evrov nižja od ocenjene vrednosti naročila.

9 Ponudniki in podizvajalci

9.1 Uresničevanje načela konkurenčnosti in delitev naročila na sklope

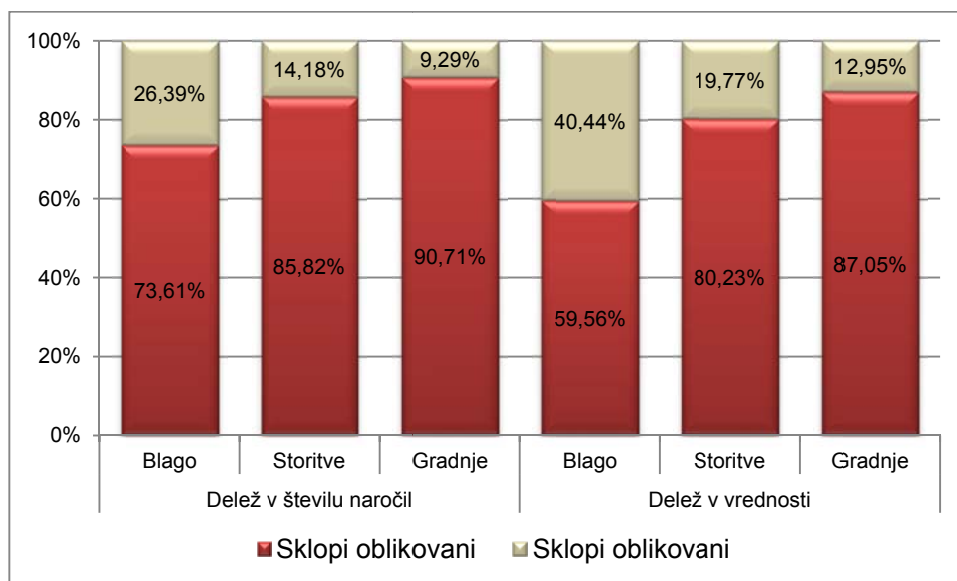
V letu 2014 javni naročniki v 4488 postopkih javnega naročanja niso oblikovali sklopov. Skupna vrednost teh naročil je znašala 1.581.754.908 evrov. V 895 primerih, katerih skupna vrednost je znašala 426.941.145 evrov, so bili sklopi oblikovani. Pri tem sta bili dve naročili v skupni vrednosti 670.836 evrov razdeljeni na 50 do 70 sklopov, 22 naročil v skupni vrednosti 13.027.306 evrov je bilo razdeljenih na 20 do 49 sklopov, 75 naročil v skupni vrednosti 27.173.828 evrov je bilo razdeljenih na 10 do 19 sklopov, 796 naročil v skupni vrednosti 386.069.175 evrov pa je bilo razdeljenih na 2 do 9 sklopov.

Iz statističnih podatkov je razvidno, da se z delitvijo naročila na sklope zagotavlja večja konkurenčnost v postopku javnega naročanja. Več, kot je bilo v naročilu sklopov, večje število ponudb v sklopu so v povprečju prejeli naročniki. Pri javnih naročilih, ki niso bila razdeljena na sklope, je bilo povprečno število prejetih ponudb na sklop 2,85. Pri javnih naročilih, ki so bila razdeljena na 2 do 9 sklopov, je bilo povprečno število prejetih ponudb na sklop 3,01, pri javnih naročilih, ki so bila razdeljena na 10 do 19 sklopov, je bilo povprečno število prejetih ponudb na sklop 4,43, pri javnih naročilih, ki so bila razdeljena na 20 do 49 sklopov, je bilo povprečno število prejetih ponudb na sklop 4,87. Izjema od trenda večanja števila prejetih ponudb pri delitvi na več sklopov v enem naročilu sta dve naročili, ki sta bili razdeljeni na največ sklopov, kjer je bilo povprečno število prejetih ponudb na sklop 1,81.

Iz statističnih podatkov o javnih naročilih, oddanih v letu 2013, je razvidno tudi, da so naročniki najpogosteje oblikovali sklope pri oddaji naročil blaga, in sicer v 455 primerih oziroma 26,39 % naročil blaga, najmanjkrat pa pri oddaji naročil gradenj, in sicer v 150 primerih oziroma 9,29 % naročil gradenj.

Iz grafa 15 je razvidno, da je delež števila naročil, ki niso bila oddana po sklopih, med 73,61 in 90,71 % vseh izvedenih naročil, delež vrednosti naročil, ki niso bila razdeljena na sklope, pa med 59,56 in 87,05 %.

Graf 14: Deleža števila in vrednosti javnih naročil, oddanih s sklopi, in naročil, v katerih niso bili oblikovani sklopi, glede na predmet naročila

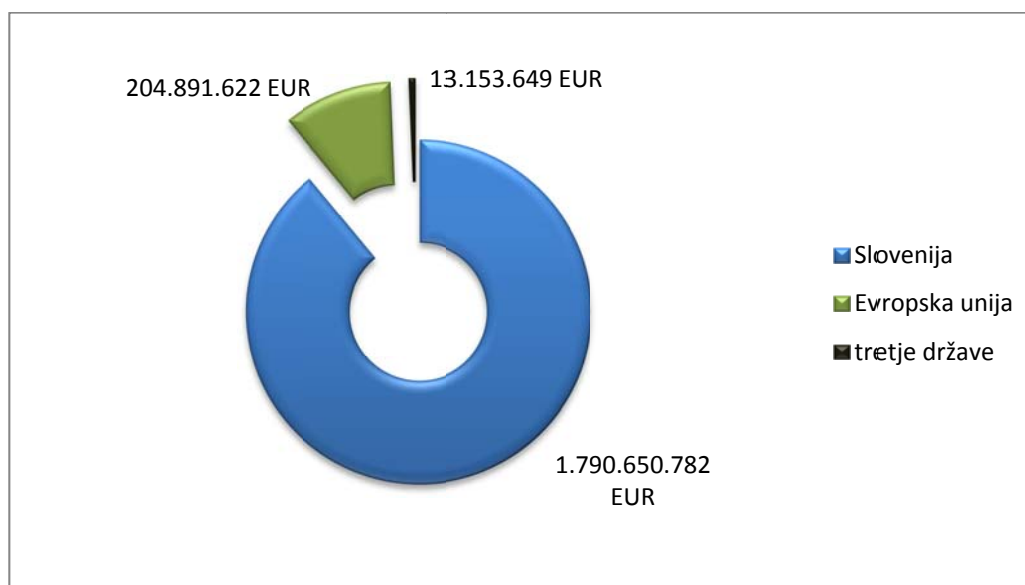


Vir: Statistični podatki o javnih naročilih, oddanih v letu 2014

9.2 Izvor ponudnikov

V letu 2014 je bilo slovenskim ponudnikom oddanih 8593 sklopov javnih naročil, ki jih je treba objaviti na portalu javnih naročil oziroma v Uradnem listu Evropske unije, in sicer v skupni vrednosti 1.790.650.782 evrov, kar je 96,52 % vseh naročil, ki jih je treba objaviti, in 89,14 % vrednosti teh naročil. Ponudniki iz drugih držav so pridobili 310 sklopov javnih naročil v vrednosti 218.045.271 evrov, kar je po številu 3,48 % naročil, ki jih je treba objaviti, po vrednosti pa 10,86 % teh naročil.

Graf 15: Razporeditev javnih naročil glede na regijo, ki ji je bilo oddano javno naročilo



Vir: Statistični podatki o javnih naročilih, oddanih v letu 2014

V primerjavi z letom 2013 je bilo po vrednosti ponudnikom iz tujine oddanih za 26.714.217 evrov več naročil, v primerjavi z letom 2013 pa je večji tudi delež teh naročil v vrednosti vseh naročil, in sicer za 3,80 odstotne točke.

9.3 Uspešnost tujih ponudnikov

Naročniki so pri tujih ponudnikih najpogosteje naročali blago. V letu 2014 je bilo tovrstnih oddanih sklopov 158, njihova skupna vrednost pa znaša 70.251.189 evrov. Javna naročila storitev so bila tujim ponudnikom oddana v 138 sklopih, njihova vrednost pa znaša 62.688.899 evrov. Pri gradnjah so bili tuji ponudniki uspešni v 14 sklopih v vrednosti 85.105.183 evrov. Skupno so v letu 2014 pridobili 310 sklopov v vrednosti 218.045.271 evrov.

Delež tujih ponudnikov v številu in vrednosti oddanih sklopov pri naročilih, ki so bila objavljena na portalu javnih naročil in v Uradnem listu Evropske unije, glede na delež pri naročilih, ki so bila objavljena samo na portalu javnih naročil: razlika v deležu pri številu sklopov, ki so bili oddani tujim ponudnikom, je 0,05 odstotne točke pri naročilih blaga in 0,59 odstotne točke pri naročilu storitev. Razlika v deležu vrednosti je 7,06 odstotne točke pri naročilih blaga in 2,63 odstotne točke pri naročilu storitev. Tudi pri naročilu gradenj je delež pri številu sklopov, ki so bili oddani tujim ponudnikom večji pri naročilih, ki so objavljena tudi v Uradnem listu Evropske unije, in sicer za 2,9 odstotne točke, po vrednosti pa za 19,63 odstotne točke.

Preglednica 21: Delež uspešnosti tujih ponudnikov glede na mesto objave javnega naročila

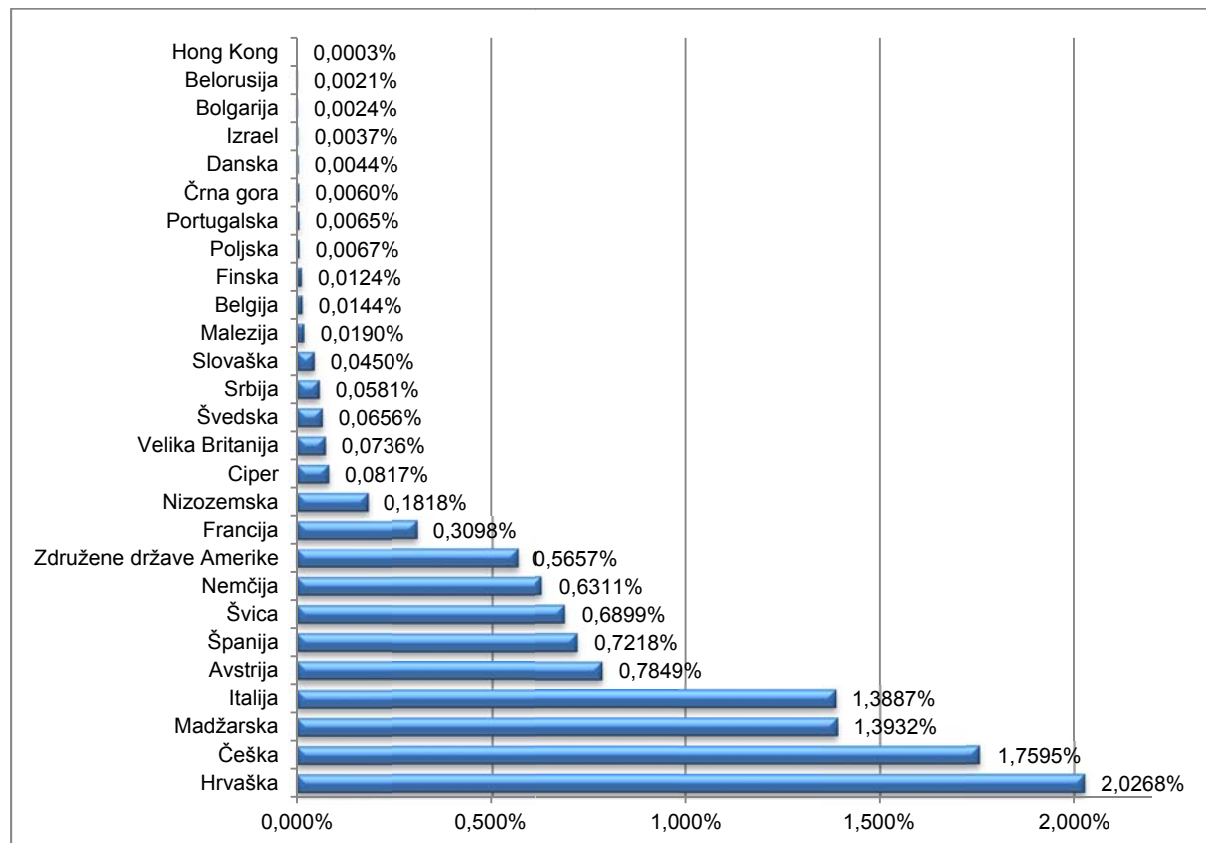
Predmet naročanja	Objava v Uradnem listu EU	Poreklo ponudnika	Število sklopov	Pogodbena vrednost sklopov	Delež v številu istovrstnih sklopov	Delež v vrednosti istovrstnih sklopov
blago	DA	Slovenija	1176	276.158.387	95,84 %	82,32 %
		tujina	51	59.307.442	4,16 %	17,68 %
	NE	Slovenija	2499	92.079.402	95,89 %	89,38 %
		tujina	107	10.943.746	4,11 %	10,62 %
	skupaj			3833	438.488.978	
storitve	DA	Slovenija	858	503.796.759	95,23 %	90,29 %
		tujina	43	54.165.270	4,77 %	9,71 %
	NE	Slovenija	2177	111.897.881	95,82 %	92,92 %
		tujina	95	8.523.630	4,18 %	7,08 %
	skupaj			3173	678.383.539	
gradnje	DA	Slovenija	172	309.734.606	96,63 %	79,41 %
		tujina	6	80.287.288	3,37 %	20,59 %
	NE	Slovenija	1711	496.983.747	99,53 %	99,04 %
		tujina	8	4.817.895	0,47 %	0,96 %
	skupaj			1897	891.823.536	

Vir: Statistični podatki o javnih naročilih, oddanih v letu 2014

Graf 16 prikazuje, da so bili v letu 2014 v postopkih javnih naročil po vrednosti oddanih sklopov med tujimi najuspešnejši ponudniki iz Hrvaške, Češke, Madžarske in Italije. Hrvaški ponudniki so med tujimi ponudniki pridobili največ sklopov, in sicer 65, z največjo skupno vrednostjo 40.712.374 evrov,

kar je po vrednosti 14,53 % vseh sklopov, ki so bili v letu 2014 oddani tujim ponudnikom. Po vrednosti avstrijskim ponudnikom sledijo ponudniki iz Češke, ki jim je bilo oddanih šest sklopov v vrednosti 35.342.325 evrov. Madžarskim ponudnikom je bilo oddanih 8 sklopov v vrednosti 27.984.457 evrov, 13 sklopov v vrednosti 27.894.284 evrov pa je bilo dodeljenih ponudnikom iz Italije.

Graf 16: Delež tujih ponudnikov glede na vrednost vseh oddanih javnih naročil



Vir: Statistični podatki o javnih naročilih, oddanih v letu 2014

Naročniki so tujim ponudnikom oddali 310 sklopov v vrednosti 218.045.271 evrov. Največ sklopov so tujim ponudnikom oddali naročniki iz osrednjeslovenske regije, in sicer 166, sledijo jim naročniki iz posavske regije z 90 oddanimi sklopi. Tujim ponudnikom so naročniki iz osrednjeslovenske regije oddali tudi sklope v največji vrednosti, in sicer za 140.768.379 evrov. Tako kot pri številu oddanih sklopov tudi v vrednosti naročniki iz posavske regije zavzemajo drugo mesto z oddanimi sklopi v vrednosti 25.513.803 evre. V deležu števila in vrednosti vseh oddanih sklopov tujim ponudnikom so ponudniki iz navedenih dveh regij oddali slabo tretjino sklopov, po vrednosti pa več kot tri četrtine.

Preglednica 22: Uspešnost tujih ponudnikov glede na regijo naročnika

Regija naročnika	Število oddanih sklopov	Pogodbena vrednost
GORENJSKA	4	2.936.188
GORIŠKA	6	644.127
JUGOVZHODNA SLOVENIJA	2	59.452
KOROŠKA	1	81.450
OBALNO-KRAŠKA	1	2.483.250
OSREDNJESLOVENSKA	166	140.768.379
PODRAVSKA	17	1.312.722
POSAVSKA	90	41.980.292
SAVINJSKA	23	27.779.409
skupaj	310	218.045.271

Vir: Statistični podatki o javnih naročilih, oddanih v letu 2014

9.4 Uspešnost slovenskih ponudnikov

Leta 2014 so naročniki slovenskim ponudnikom oddali 8593 sklopov javnih naročil v skupni vrednosti 1.790.650.782 evrov. Največ javnih naročil je bilo dodeljenih ponudnikom iz osrednjeslovenske regije, in sicer 4308 sklopov v skupni vrednosti 800.145.967 evrov. Sledijo ponudniki iz podravske regije s 1144 dodeljenimi sklopi v vrednosti 194.563.923 evrov in ponudniki iz savinjske regije z 868 sklopi v vrednosti 137.167.134 evrov. Preglednica 23 prikazuje delež javnih naročil, ki so bila oddana slovenskim ponudnikom, glede na regijo.

Preglednica 23: Javna naročila, oddana slovenskim ponudnikom

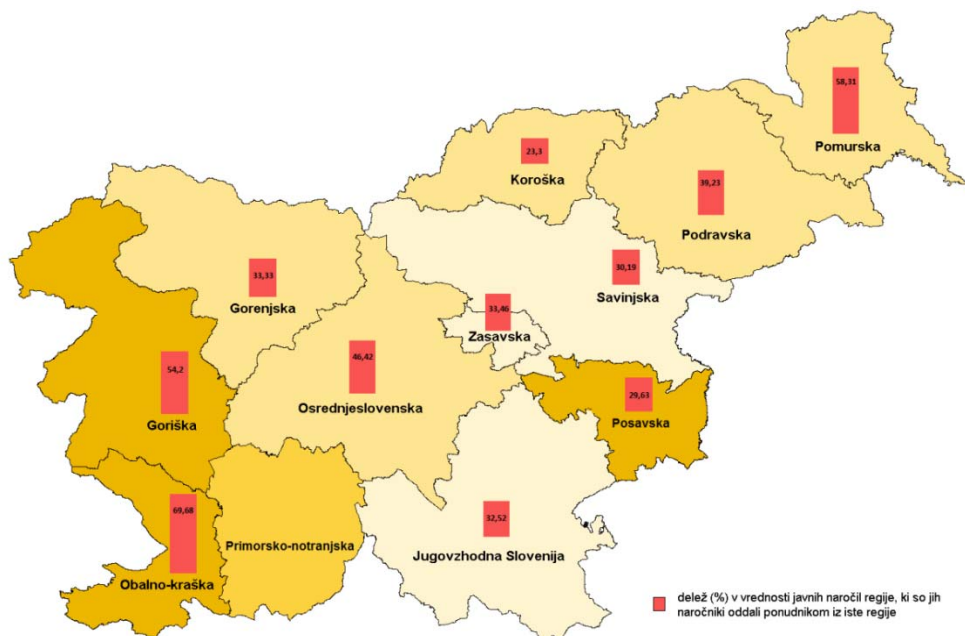
Regija ponudnika	Število oddanih sklopov	Pogodbena vrednost
GORENJSKA	484	88.754.777
GORIŠKA	338	148.752.900
JUGOVZHODNA SLOVENIJA	332	104.214.924
KOROŠKA	145	15.399.343
OBALNO-KRAŠKA	247	75.678.185
OSREDNJESLOVENSKA	4308	800.145.967
PODRAVSKA	1144	194.563.923
POMURSKA	293	99.579.235
POSAVSKA	168	90.308.184
PRIMORSKO-NOTRANJSKA	126	12.048.026
SAVINJSKA	868	137.167.134
ZASAVSKA	140	24.038.184
skupaj	8593	1.790.650.782

Vir: Statistični podatki o javnih naročilih, oddanih v letu 2014

Slika 1 prikazuje delež javnih naročil, ki so jih naročniki iz posamezne regije oddali ponudnikom iz iste regije, in sicer glede na vrednost javnih naročil te regije, oddanih slovenskim ponudnikom. Največji delež vrednosti naročil, ki so jih naročniki oddali ponudnikom iz iste regije, je pri naročnikih iz obalno-kraške regije in znaša 69,68 % oziroma 41.441.856 evrov. Najmanjši delež vrednosti naročil, ki so jih

naročniki oddali ponudnikom iz iste regije je pri naročnikih iz koroške regije in znaša 23,30 % oziroma 7.429.959 evrov.

Slika 1: Teritorialna porazdelitev javnih naročil



Vir: Statistični podatki o javnih naročilih, oddanih v letu 2014

Največji delež v številu javnih naročil, ki so jih naročniki oddali ponudnikom iz iste regije, je pri naročnikih iz osrednjeslovenske regije in znaša 63,88 % oziroma 492.931.455 evrov. Najmanjši delež v številu javnih naročil, ki so jih naročniki oddali ponudnikom iz iste regije, je pri naročnikih iz posavske regije in znaša 22,29 % oziroma 42.363.644 evrov.

Naročila v največji vrednosti so ponudnikom iz iste regije oddali naročniki iz osrednjeslovenske regije, in sicer za 492.931.455 evrov, naročila v najmanjši vrednosti pa naročniki iz primorsko-notranjske regije, kjer je vrednost teh naročil 3.842.066 evrov.

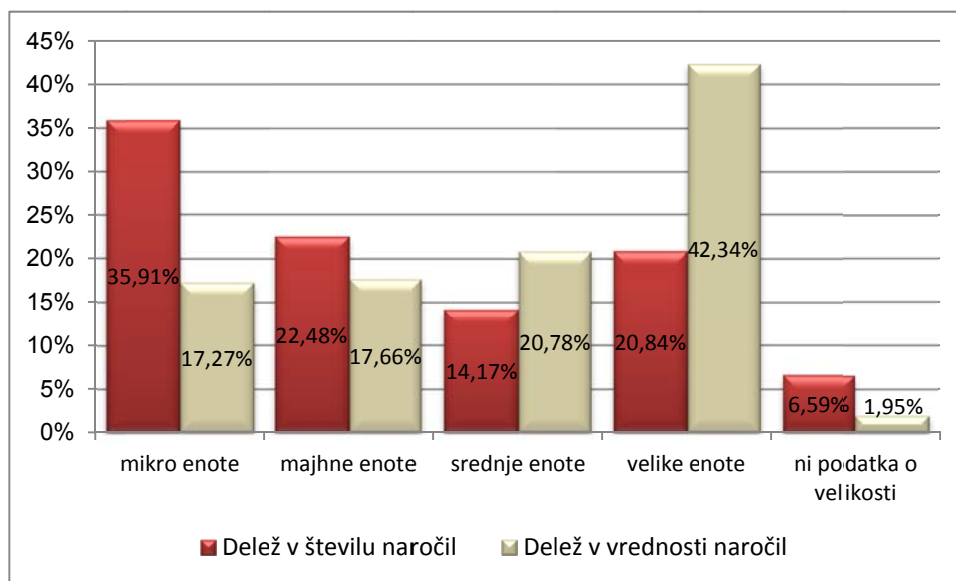
V povprečju naročniki oddajo 42,03 % naročil oziroma sklopov glede na znesek ponudnikom iz iste regije. V letu 2014 znaša vrednost teh naročil 844.198.906 evrov.

Na podlagi podatkov iz Poslovnega registra Slovenije, ki jih obdeluje Agencija Republike Slovenije za javnopravne evidence in storitve (AJPES), o velikosti posameznih ponudnikov, ki so jim bila v letu 2014 dodeljena javna naročila, in podatkov, ki so jih naročniki oddali na portalu javnih naročil, je razvidna razpršenost oziroma porazdelitev javnih naročil glede na velikost slovenskih ponudnikov (na mikro, male, srednje in velike družbe ter male, srednje in velike podjetnike).

V deležu oddanih javnih naročil glede na vrednost imajo ponudniki iz kategorije velike enote največji delež, in sicer ta znaša 42,34 %, dodeljenih pa jim je bilo 1791 sklopov v vrednosti 758.211.944 evrov.

Sledijo ponudniki iz kategorije srednje enote z deležem 20,78 %, ki jim je bilo dodeljenih 1218 sklopov v vrednosti 372.067.733 evrov. Največji delež v številu oddanih naročil oziroma sklopov imajo ponudniki iz kategorije mikro enote, in sicer 35,91 %, saj jim je bilo dodeljenih 3086 naročil. Porazdelitev oddanih javnih naročil v letu 2014 glede na velikost slovenskih ponudnikov, njihov delež v številu oddanih naročil oziroma sklopov ter delež v pogodbenih vrednostih je prikazana v spodnjem grafu.

Graf 17: Porazdelitev oddanih javnih naročil glede na velikost slovenskih ponudnikov, delež v številu oddanih naročil oziroma sklopov in delež v pogodbenih vrednostih



Vir: Statistični podatki o javnih naročilih, oddanih v letu 2014

V letu 2014 je bilo glede na regije naročnikov v devetih regijah po vrednosti največ javnih naročil oddanih ponudnikom iz kategorije velike enote, v štirih regijah jim sledijo ponudniki iz kategorije male enote, v treh iz kategorije mikro enote in v dveh iz kategorije srednje enote. V dveh regijah je bilo po vrednosti največ javnih naročil oddanih ponudnikom iz kategorije mikro enote, v eni pa iz kategorije srednje enote.

9.5 Dvajset naročnikov z največjo vrednostjo oddanih javnih naročil

V letu 2014 so največ sredstev za blago, storitve oziroma gradnje namenili Ministrstvo za infrastrukturo in prostor, Direkcija Republike Slovenije za ceste in Družba za avtoceste v Republiki Sloveniji, d. d. Preglednica 24 prikazuje 20 največjih naročnikov glede na skupno pogodbeno vrednost naročil, oddanih v letu 2014. Podatki zajemajo oddana javna naročila v letu 2014 in posamezna naročila na podlagi sklenjenih okvirnih sporazumov. Med dvajsetimi največjimi naročniki je po sedem naročnikov iz kategorije organi Republike Slovenije in kategorije druge osebe javnega prava po javnonaročniški zakonodaji, štiri iz kategorije organi samoupravnih lokalnih skupnosti in dva iz kategorije javni zavodi.

Preglednica 24: Dvajset naročnikov z največjo vrednostjo oddanih naročil v letu 2014

Kategorija naročnika	Davčna številka naročnika	Naročnik	Število naročil (postopki JN in posamezna naročila na podlagi sklenjenih OS)	Pogodbena vrednost
1	75827735	Ministrstvo za infrastrukturo, Direkcija Republike Slovenije za infrastrukturo	34	167.543.115
1	25967061	Ministrstvo za infrastrukturo	274	138.986.307
7	92473717	Družba za avtoceste v Republiki Sloveniji d.d.	291	109.218.514
1	47978457	Ministrstvo za obrambo	770	81.899.844
7	61082597	Nuklearna elektrarna Krško d.o.o.	405	76.134.130
2	67593321	Mestna občina Ljubljana	2472	56.973.875
5	34375848	Zavod Republike Slovenije za blagovne rezerve	540	51.503.165
7	20874731	ELES, d.o.o., sistemski operater prenosnega elektroenergetskega omrežja	398	41.924.453
1	91838983	Ministrstvo za javno upravo	7	37.686.044
7	20274173	Hidroelektrarne na Spodnji Savi, d.o.o.	10	34.711.564
1	23348887	Ministrstvo za finance	365	32.859.147
2	48985457	Občina Žužemberk	10	32.631.096
1	96395265	Ministrstvo za zdravje	170	32.537.217
7	57209294	Javni holding Ljubljana, d.o.o.	1212	31.250.583
1	52817652	Ministrstvo za notranje zadeve	1427	29.889.327
7	92189903	Termoelektrarna Šoštanj d.o.o.	68	25.754.195
2	40016803	Mestna občina Koper	45	22.030.264
5	24041262	Zavod Republike Slovenije za transfuzijsko medicino	33	19.815.615
7	92231217	Premogovnik Velenje, d.d.	47	19.612.103
2	12709590	Mestna občina Maribor	83	17.225.998

Vir: Statistični podatki o javnih naročilih, oddanih v letu 2014

9.6 Deset ponudnikov z največjo vrednostjo dodeljenih javnih naročil

V letu 2014 je bilo vseh deset ponudnikov, ki so po vrednosti pridobili največ javnih naročil, iz Slovenije. Podatki zajemajo oddana javna naročila v letu 2014 in posamezna naročila na podlagi sklenjenih okvirnih sporazumov. Preglednica 25 prikazuje deset največjih ponudnikov glede na pogodbeno vrednost pridobljenih naročil v letu 2014.

Preglednica 25: Deset ponudnikov z največjo vrednostjo oddanih naročil v letu 2014

Ponudnik	postopki javnega naročanja		izvajanje okvirnih sporazumov		Postopki javnega naročanja in izvajanje okvirnih sporazumov
	Število naročil	Pogodbena vrednost	Število posameznih naročil	Vrednost posameznih naročil	Pogodbena vrednost
CESTNO PODJETJE NOVA GORICA, družba za vzdrževanje in gradnjo cest, d.d.	45	68.573.688	6	44.121	68.617.808
PETROL, Slovenska energetska družba, d.d., Ljubljana	63	51.838.697	3710	26.499.817	78.338.513

Ponudnik	postopki javnega naročanja		izvajanje okvirnih sporazumov		Postopki javnega naročanja in izvajanje okvirnih sporazumov
	Število naročil	Pogodbena vrednost	Število posameznih naročil	Vrednost posameznih naročil	Pogodbena vrednost
KOSTAK komunalno stavbno podjetje d.d.	24	48.535.085	19	1.812.214	50.347.299
CESTNO PODJETJE MURSKA SOBOTA D.D., družba za vzdrževanje in gradnjo cest	5	48.172.426	0	0	48.172.426
CGP-CP, vzdrževanje in gradnja cest, d.o.o.	1	43.616.738	0	0	43.616.738
KOLEKTOR KOLING Inženiring, instalacije, proizvodnja d.o.o.	29	42.995.259	27	16.270	43.011.529
POŠTA SLOVENIJE d.o.o.	14	39.158.350	136	129.653	39.288.004
GH HOLDING storitvena družba d.d.	4	39.021.709	0	0	39.021.709
IMP PROMONT d.o.o.	18	36.843.766	14	132.069	36.975.835
GORENJSKA GRADBENA DRUŽBA, projektiranje, inženiring, gradnja in vzdrževanje objektov visoke in nizke gradnje d.d.	33	36.224.060	5	268.622	36.492.683

Vir: Statistični podatki o javnih naročilih, oddanih v letu 2014

9.7 Petnajst največjih naročil v letu 2014

Iz statističnih podatkov je razvidno, da 15 največjih naročil v letu 2014 po vrednosti obsega petino vseh naročil, ki so jih naročniki objavili na portalu javnih naročil in v Uradnem listu Evropske unije. Dve naročila sta bili oddani na podlagi ZJNVETPS, preostalih 13 pa na podlagi ZJN-2. Tri naročila so bila dodeljena ponudnikom iz tujine, preostalih 12 pa slovenskim ponudnikom.

Preglednica 26: Petnajst največjih naročil v letu 2014

Predmet naročila	Vrsta postopka	Naročnik	Ponudnik	Pogodbena vrednost
storitve	Postopek s pogajanjem po predhodni objavi	MINISTRSTVO ZA INFRASTRUKTURO, DIREKCIJA REPUBLIKE SLOVENIJE ZA INFRASTRUKTURO	CESTNO PODJETJE MURSKA SOBOTA D.D., družba za vzdrževanje in gradnjo cest	47.933.103
storitve	Postopek s pogajanjem po predhodni objavi	MINISTRSTVO ZA INFRASTRUKTURO, DIREKCIJA REPUBLIKE SLOVENIJE ZA INFRASTRUKTURO	CGP-CP, vzdrževanje in gradnja cest, d.o.o.	43.616.738
storitve	Postopek s pogajanjem po predhodni objavi	MINISTRSTVO ZA JAVNO UPRAVO	POŠTA SLOVENIJE d.o.o.	37.521.063
gradnje	Postopek s pogajanjem po predhodni objavi	OBČINA ŽUŽEMBERK	IMP PROMONT d.o.o.	31.076.003
storitve	Postopek s pogajanjem po predhodni objavi	MINISTRSTVO ZA INFRASTRUKTURO, DIREKCIJA REPUBLIKE SLOVENIJE ZA INFRASTRUKTURO	CESTNO PODJETJE NOVA GORICA, družba za vzdrževanje in gradnjo cest, d.d.	28.198.207
gradnje	Odprti postopek	MINISTRSTVO ZA INFRASTRUKTURO	GH HOLDING storitvena družba d.d.	26.205.000
blago	Odprti postopek	ZAVOD REPUBLIKE SLOVENIJE ZA BLAGOVNE REZERVE	MOLTRADE-MINERALIMPEX Trading Co. Ltd.	25.259.145
gradnje	Odprti postopek	MINISTRSTVO ZA INFRASTRUKTURO	C.E.M.E.S. S.p.A	25.011.903

Predmet naročila	Vrsta postopka	Naročnik	Ponudnik	Pogodbena vrednost
storitve	Postopek s pogajanjem po predhodni objavi	MINISTRSTVO ZA INFRASTRUKTURO, DIREKCIJA REPUBLIKE SLOVENIJE ZA INFRASTRUKTURO	GORENJSKA GRADBENA DRUŽBA, projektiranje, inženiring, gradnja in vzdrževanje objektov visoke in nizke gradnje d.d.	24.074.902
gradnje	Postopek s pogajanjem po predhodni objavi	MINISTRSTVO ZA INFRASTRUKTURO	OHL ŽS, a.s.	23.505.532
gradnje	Odprti postopek	MINISTRSTVO ZA INFRASTRUKTURO	CESTNO PODJETJE NOVA GORICA, družba za vzdrževanje in gradnjo cest, d.d.	22.039.536
blago	Odprti postopek	ZAVOD REPUBLIKE SLOVENIJE ZA BLAGOVNE REZERVE	PETROL, Slovenska energetska družba, d.d., Ljubljana	20.295.446
gradnje	Odprti postopek	Hidroelektrarne na Spodnji Savi, d.o.o.	KOSTAK komunalno stavbno podjetje d.d.	19.427.670
gradnje	Odprti postopek	DRUŽBA ZA AVTOCESTE V REPUBLIKI SLOVENIJI D.D.	Werkos d.o.o.	18.055.666
storitve	Oddaja naročila brez predhodne objave obvestila o naročilu	ELES, d.o.o., sistemski operater prenosnega elektroenergetskega omrežja	GEN energija d.o.o.	14.890.500

Vir: Statistični podatki o javnih naročilih, oddanih v letu 2014

9.8 Podizvajalci

V letu 2014 je bilo v postopkih 581 sklopov oddanih v podizvajanje. Podatki o podizvajalcih se zajemajo zgolj za odprti postopek, postopek s predhodnim ugotavljanjem sposobnosti, postopek s pogajanjem po predhodni objavi, postopek s pogajanjem brez predhodne objave in konkurenčni dialog. Izmed teh naročil je bil v 90 postopkih vsaj del enega sklopa naročila oddan v podizvajanje, v 509 postopkih pa so podizvajalci v izvedbo prejeli dele vseh sklopov naročila. Glede na navedeno je bil pri odprtih postopkih, postopkih s predhodnim ugotavljanjem sposobnosti, postopkih s pogajanjem po predhodni objavi, postopkih s pogajanjem brez predhodne objave in konkurenčnih dialogih v 9,46 % postopkov del naročila v izvedbo oddan podizvajalcem.

Največ sklopov je bilo oddanih v podizvajanje pri izvedenih odprtih postopkih, kjer so bili podizvajalci udeleženi v 383 sklopih, katerih skupna vrednost je 379.626.684 evrov. Udeležba vseh podizvajalcev v sklopih glede na vrsto izvedenega postopka je razvidna iz spodnje preglednice.

Preglednica 27: Udeležba podizvajalcev v posameznih postopkih oddaje javnega naročila

Postopek	Število sklopov	Pogodbena vrednost
odprti postopek	383	379.626.684
postopek s predhodnim ugotavljanjem sposobnosti	2	2.441.954
postopek s pogajanjem po predhodni objavi	87	65.295.818
postopek s pogajanjem brez predhodne objave	94	129.275.478
konkurenčni dialog	2	12.626.891
oddaja naročila brez predhodne objave obvestila o naročilu	13	1.735.087
skupaj	581	591.001.912

Vir: Statistični podatki o javnih naročilih, oddanih v letu 2014

Glede na zakon je bilo največ sklopov oddanih v podizvajanje v naročilih po ZJN-2. Teh sklopov je bilo 487, njihova vrednost pa znaša 496.630.832 evrov. Sklopi so bili v večini oddani slovenskim ponudnikom (480 sklopov v vrednosti 411.011.319 evrov). Tujim ponudnikom je bilo dodeljenih 7 sklopov v vrednosti 85.619.512 evrov. Po ZJNVETPS so naročniki v podizvajanje slovenskim ponudnikom oddali 82 sklopov v vrednosti 83.038.054 evrov, tujim ponudnikom pa 9 sklopov v vrednosti 10.150.649 evrov. Po ZJNPOV so bili vsi trije sklopi v vrednosti 1.182.377 evrov, ki so bili oddani v podizvajanje, oddani slovenskim ponudnikom.

Podizvajalci so bili najpogosteje vključeni v ponudbah za sklope pri naročilih gradbenih del (302 sklopa). Teh sklopov je bilo po številu več kot polovica vseh sklopov (51,98 %), v katerih so bili v ponudbe vključeni podizvajalci, po vrednosti pa so ta naročila pomenila 68,58-odstoten delež.

Pri naročilih blaga so bili podizvajalci največkrat vključeni pri naročilih pohištva (vključno s pisarniškim pohištvom), notranje opreme, gospodinjskih naprav (razen svetil) in čistilnih sredstev. Teh naročil je bilo 19, njihova skupna vrednost pa je 3.858.800 evrov. Delež teh naročil v številu sklopov za naročila blaga, v katerih so bili vključeni podizvajalci, znaša 27,54 %, delež v vrednosti pa 9,70 %. Po vrednosti so podizvajalci največkrat vključeni pri naročilu prevoznih sredstev in dodatnih proizvodov za promet, in sicer v 18 sklopih, katerih vrednost je bila 12.984.518 evrov, kar pomeni 32,64 % vrednosti vseh sklopov za naročila blaga, v katerih so bili vključeni podizvajalci.

Storitve popravila in vzdrževanja (skupna vrednost 32 sklopov je 20.450.614 evrov) ter arhitekturne, gradbeniške, inženirske in inšpekcijske storitve (skupna vrednost 66 sklopov je 22.496.620 evrov) po vrednosti zajemajo dobro petino vseh naročil storitev, v katerih so bili vključeni podizvajalci.

Podizvajalci so bili največkrat vključeni v ponudbe, ki so jih izbrani ponudniki oddali na podlagi izvedenega odprtega postopka, in sicer za 383 sklopov, katerih skupna vrednost je bila 379.626.684 evrov. Sledita postopek s pogajanjem brez predhodne objave (94 sklopov v skupni vrednosti 129.275.478 evrov) in postopek s pogajanjem po predhodni objavi (87 sklopov v skupni vrednosti 65.295.818 evrov). Podizvajalce so izbrani ponudniki vključili v ponudbe še pri naročilih, ki so jih naročniki oddajali brez predhodne objave obvestila o naročilu in postopku s predhodnim ugotavljanjem sposobnosti in konkurenčnem dialogu (skupno v 17 sklopih v skupni vrednosti 16.803.933 evrov).

10 Javna naročila, sofinancirana s sredstvi Evropske unije

V letu 2014 je bilo oddanih 915 javnih naročil, ki so bila sofinancirana s sredstvi Evropske unije iz različnih skladov in programov. Ocenjena vrednost teh naročil je bila 712.973.351 evrov, vrednost oddanih naročil pa je bila 621.366.346 evrov. Naročila so se izvajala v skladu z ZJN-2 (901 naročil v vrednosti 608.340.524 evrov), ZJNVETPS (13 naročil v vrednosti 12.977.322 evrov) in ZJNPOV (eno naročilo v vrednosti 48.500 evrov).

Največ naročil po številu in vrednosti so oddali organi samoupravnih lokalnih skupnosti, in sicer je bilo 573 naročil v skupni vrednosti 302.614.749 evrov. Po številu in vrednosti jim sledijo organi Republike Slovenije, ki so oddali 159 naročil v skupni vrednosti 207.558.480 evrov. Javni zavodi so oddali 121 naročil, sofinanciranih s sredstvi Evropske unije, katerih skupna vrednost je 56.807.170 evrov. Druge osebe javnega prava po javnonaročniški zakonodaji so oddale 51 naročil v skupni vrednosti 53.374.958 evrov. Javna naročila, ki so bila sofinancirana s sredstvi Evropske unije, so v letu 2014 oddali še javni skladi, javne agencije, javni gospodarski zavodi in subjekti, ki nimajo statusa naročnika. Podatki o deležih posamezne kategorije naročnika v številu oddanih javnih naročil, ki so bila sofinancirana s sredstvi Evropske unije, so razvidni iz spodnje preglednice.

Preglednica 28: Javna naročila, sofinancirana s sredstvi Evropske unije, po kategoriji naročnika

Kategorija naročnika	Število naročil	Ocenjena vrednost	Pogodbena vrednost	Delež kategorije naročnika v številu naročil	Delež kategorije naročnika v pogodbeni vrednosti
organi Republike Slovenije	159	240.047.923	207.558.480	17,38 %	33,67 %
organi samoupravnih lokalnih skupnosti	573	339.097.278	302.614.749	62,62 %	47,56 %
javni skladi	4	204.111	166.566	0,44 %	0,03 %
javna agencija	3	285.246	176.080	0,33 %	0,04 %
javni zavod	121	64.139.510	56.807.170	13,22 %	9,00 %
javni gospodarski zavod	2	618.900	559.770	0,22 %	0,09 %
druga oseba javnega prava po JN zakonodaji	51	68.453.750	53.374.958	5,57 %	9,60 %
razno (subjekti, ki nimajo statusa naročnika)	2	126.633	108.574	0,22 %	0,02 %
skupaj	915	712.973.351	621.366.346	100,00 %	100,00 %

Vir: Statistični podatki o javnih naročilih, oddanih v letu 2014

Izmed naročil, sofinanciranih s sredstvi Evropske unije, so naročniki oddali največ naročil gradenj, in sicer 568 naročil v vrednosti 526.739.648 evrov, sledi jim 207 naročil storitev v skupni vrednosti 49.840.123 evrov. Najmanj je bilo naročil blaga – naročniki so oddali 140 naročil, njihova skupna vrednost pa je bila višja od vrednosti naročil storitev, in sicer je znašala 44.786.575 evrov.

Največji delež v številu in vrednosti oddanih naročil imajo gradbena dela, ki so jih naročniki oddali v 556 naročilih v vrednosti 457.214.442 evrov, kar je 72,65 % vrednosti naročil, sofinanciranih s sredstvi Evropske unije. Arhitekturne, gradbeniške, inženirske in inšpekcijske storitve, ki so jih naročniki naročali v 62 naročilih, z vrednostjo 72.775.173 evrov pa imajo drugi največji delež naročil, sofinanciranih s sredstvi Evropske unije (11,35 %). Navedena predmeta naročil obsegata 84,01 % vrednosti vseh naročil, sofinanciranih s sredstvi Evropske unije, in 67,54 % naročil po številu.

Največ naročil so naročniki oddali z uporabo odprtega postopka, in sicer 430 naročil v vrednosti 421.900.871 evrov, kar je 67,90 % vrednosti naročil, sofinanciranih s sredstvi Evropske unije. Po postopku s pogajanjem brez predhodne objave so naročniki oddali 172 naročil v vrednosti 136.854.041

evrov, po postopku s pogajanci po predhodni objavi pa 56 naročil v vrednosti 40.221.765 evrov. Navedeni trije postopki pomenijo 71,91 % števila oddanih naročil, sofinanciranih s sredstvi Evropske unije, in 96,40 % le-teh glede na vrednost.

Na portalu javnih naročil in v Uradnem listu Evropske unije je bilo objavljenih 149 obvestil o oddaji naročila v skupni vrednosti 348.490.268 evrov. V Uradnem listu Evropske unije je bilo tako objavljenih 16,28 % naročil, ki obsegajo 56,08 % skupne vrednosti oddanih naročil, sofinanciranih s sredstvi Evropske unije.

V primerjavi z letom 2013 je razviden občuten upad naročil, sofinanciranih s sredstvi Evropske unije. V številu oddanih naročil je opazno zmanjšanje za 22,06 %, v vrednosti pa za 58,86 %. Glede na povečanje števila naročil, sofinanciranih s sredstvi Evropske unije v letu 2013 v primerjavi z letom 2014 v številu oddanih naročil za 78,69 % in vrednosti za 138,42 %, je mogoče sklepati, da so naročniki v letu 2013 izvedli večje število naročil, ker se zaključuje večletni finančni okvir Evropske unije (finančna perspektiva) in je treba pravočasno izvesti vse postopke oddaje javnih naročil, da bodo projekti pravočasno zaključeni in naročniki upravičeni do črpanja evropskih sredstev.

Preglednica 29: Javna naročila, sofinancirana s sredstvi Evropske unije, v letih 2012, 2013 in 2014

Leto	Število postopkov	Pogodbena vrednost
2012	657	633.505.237
2013	1174	1.510.376.463
2014	915	621.366.346

Vir: Statistični podatki o javnih naročilih, oddanih v letih 2012, 2013 in 2014

11 Zeleno javno naročanje

Zelena javna naročanja so naročanja, pri katerem naročnik po ZJN-2 in ZJNVETPS naroča blago, storitve ali gradnje, ki imajo v primerjavi z običajnim blagom, storitvami in gradnjami v celotni življenjski dobi manjši vpliv na okolje in enako ali boljšo funkcionalnost. V skladu z Uredbo o zelenem javnem naročanju (Uradni list RS, št. 102/11, 18/12, 24/12, 64/12, 2/13 in 89/14; Uredba o ZeJN) morajo naročniki v postopek javnega naročanja vključiti okoljske zahteve z opisom predmeta javnega naročila, tehničnimi specifikacijami, pogoji za ugotavljanje sposobnosti ponudnika, merili za izbor najugodnejše ponudbe in dodatnimi določili v pogodbi ali okvirnem sporazumu. Uredba o ZeJN za 12 skupin predmetov javnega naročanja, za katere je zeleno javno naročanje obvezno, določa obvezne okoljske zahteve, način vključevanja teh zahtev v postopek javnega naročanja in način preverjanja, ali ponudba izpolnjuje okoljske zahteve.

V letu 2014 so naročniki oddali 5383 javnih naročil oziroma 8903 sklopov, ki jih je treba objaviti na portalu javnih naročil oziroma v Uradnem listu Evropske unije, in sicer v vrednosti 2.008.696.053 evrov. Najmanj en okoljski vidik so naročniki vključili v 1801 sklop, kar pomeni 20,23 % vseh oddanih sklopov v tem letu. Vrednost teh sklopov je 475.199.941 evrov, kar pomeni 23,66-odstotni delež.

V letu 2014 so naročniki najpogosteje vključevali okoljske zahteve med tehnične specifikacije, v opis predmeta javnega naročila in med merila za izbor. Pri 27 sklopih so naročniki okoljske zahteve vključili v opis predmeta javnega naročila, med tehnične specifikacije, merila za izbor, pogoje za ugotavljanje sposobnosti in pogodbeno določila.

Preglednica 30: Način upoštevanja okoljskih zahtev pri javnih naročilih, oddanih v letu 2014

Opis predmeta naročila	Tehnične specifikacije	Merila za izbor	Pogoji za ugotavljanje sposobnosti	Pogodbeno določila	Drugo	Število sklopov	Pogodbeno vrednost
						237	38.040.415
						482	208.453.879
						226	49.595.254
						137	29.121.131
						126	2.602.404
						17	1.972.201
						50	5.186.384
						136	11.497.917
						18	1.165.327
						14	8.950.546
						42	12.778.879
						2	709.395
						9	1.706.416
						22	2.882.337
						25	4.835.527
						6	1.143.744
						71	24.383.727
						1	24.951
						1	194.400
						31	15.573.056
						2	3.386.757
						5	2.436.192
						4	5.837.087
						48	18.374.575
						1	34.170
						27	8.543.597
						42	6.029.943
						3	1.494.824
						3	728.764
						2	462.190
						2	1.347.067
						8	873.701
						1	4.833.184

Vir: Statistični podatki o javnih naročilih, oddanih v letu 2014

V letu 2014 je bilo oddanih 1109 sklopov, za katere določa okoljske zahteve Uredba o ZeJN. Skupna vrednost je bila 295.983.131 evrov. Delež teh pomeni 12,46 % v številu in 14,74 % v vrednosti vseh oddanih sklopov v letu 2014. Iz statističnih podatkov je razvidno, da naročniki v 1367 sklopih v vrednosti 292.648.745 evrov, kjer je predmet naročanja zajet v vsaj eni izmed prilog Uredbe, niso vključili nobenega izmed okoljskih vidikov. V Akcijskem načrtu za zeleno javno naročanje za obdobje 2009–2012 je bil določen skupen oziroma splošen cilj, da se do leta 2012 doseže v povprečju 50 % »zelenih« javnih naročil v okviru javnega naročanja za izbrane skupine izdelkov in storitev (papir, gradbeništvo in stavbe, elektronska pisarniška oprema, pohištvo, vozila, električna energija, hrana in

gostinske storitve, čistilna sredstva in storitve čiščenja). Iz statističnih podatkov je razvidno, da je v letu 2014 pri teh predmetih naročanja delež oddanih sklopov, v katerih je bil upoštevan okoljski vidik, znašal 44,79 %. Poleg teh naročil so javni naročniki prostovoljno upoštevali okoljske zahteve še pri 692 sklopih, kjer predmet naročanja ni zajet v eni izmed prilog Uredbe o ZeJN. Vrednost teh naročil znaša 179.216.809 evrov.

V letu 2014 je bilo oddanih 61,58 % sklopov, v katerih je bil vključen okoljski vidik, ker je bilo to po uredbi obvezno, v 38,42 % sklopih pa so naročniki okoljski vidik upoštevali prostovoljno.

Največ sklopov, pri katerih je bil upoštevan okoljski vidik, so oddali javni zavodi, in sicer 805 sklopov v vrednosti 85.955.316 evrov. Sledijo jim organi samoupravnih lokalnih skupnosti s 439 sklopi v vrednosti 160.743.814 evrov in druge osebe javnega prava po javnonaročniški zakonodaji s 324 sklopi v vrednosti 115.561.408 evrov. Organi Republike Slovenije so oddali 199 zelenih sklopov v vrednosti 100.890.149 evrov.

Iz statistične analize izhaja, da so naročniki oddajali sklope za predmete za gradbena dela (545 sklopov v vrednosti 321.200.283 evrov), živila, pijače, tobačne izdelke in z njimi povezane izdelke (308 sklopov v vrednosti 22.169.319 evrov), prevozna sredstva in dodatni proizvodi za promet (159 sklopov v vrednosti 27.485.972 evrov) in storitve v zvezi z odplakami, odpadki, čiščenjem in okoljem (154 sklopov v vrednosti 14.146.050 evrov). Navedeni predmeti predstavljajo delež 64,74 % v številu sklopov, v katerih so bili upoštevani okoljski vidik in 81,02 %, v vrednosti.

Med desetimi naročniki, ki so oddali sklope v največji vrednosti, v katerih je bil upoštevan okoljski vidik, so po trije naročniki iz kategorije organi Republike Slovenije in kategorije druga oseba javnega prava po javnonaročniški zakonodaji, dva iz kategorije organi samoupravnih lokalnih skupnosti in po eden iz kategorije javni skladi in kategorije javni zavod.

Vseh deset naročnikov s številom sklopov in vrednostjo je razvidnih iz spodnje preglednice.

Preglednica 31: Deset naročnikov, ki so oddali največjo vrednost zelenih naročil v letu 2014

Naročnik	Kategorija naročnika	Število sklopov	Pogodbena vrednost
Družba za avtoceste v Republiki Sloveniji d.d.	druga oseba javnega prava po JN zakonodaji	41	42.327.775
Ministrstvo za obrambo	organi Republike Slovenije	38	38.911.016
Ministrstvo za infrastrukturo	organi Republike Slovenije	1	26.205.000
Mestna občina Ljubljana	organi samoupravnih lokalnih skupnosti	23	25.294.683
SNAGA, družba za ravnanje z odpadki in druge komunalne storitve, d.o.o.	druga oseba javnega prava po JN zakonodaji	2	12.533.730
Zavod za šport Republike Slovenije Planica	javni zavod	2	10.179.011
Občina Ljutomer	organi samoupravnih lokalnih skupnosti	1	8.411.714
Stanovanjski sklad Republike Slovenije	javni skladi	1	7.185.903

Naročnik	Kategorija naročnika	Število sklopov	Pogodbena vrednost
Elektro Maribor, podjetje za distribucijo električne energije, d.d.	druga oseba javnega prava po JN zakonodaji	30	6.472.210
Ministrstvo za notranje zadeve	organi Republike Slovenije	8	6.416.324

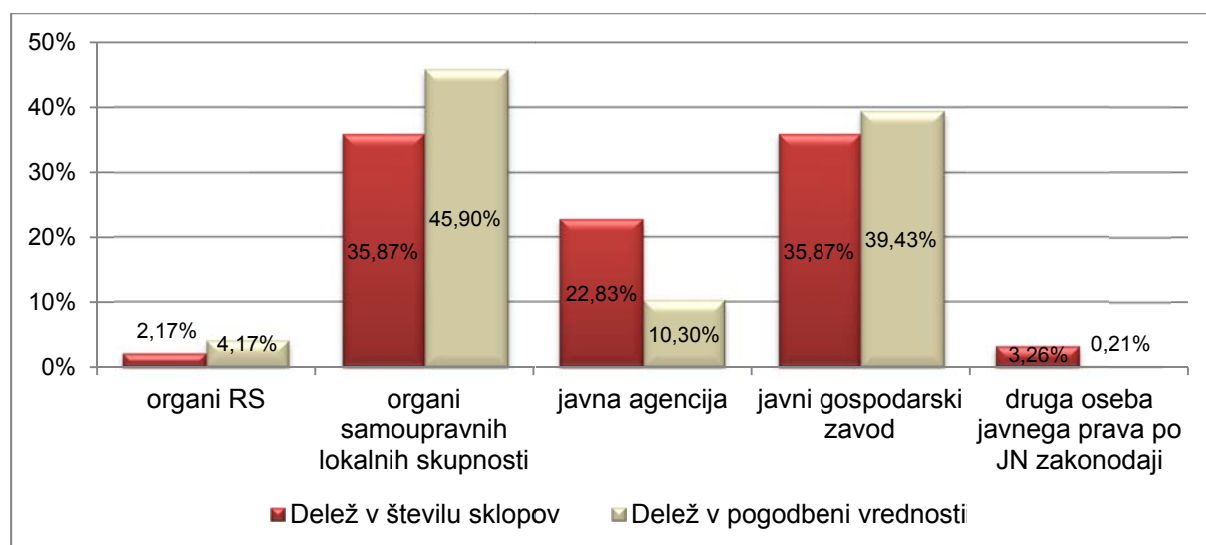
Vir: Statistični podatki o javnih naročilih, oddanih v letu 2014

Glede na statistične podatke v zvezi vključevanja okoljskih meril in navedenih predmetov naročanja po Enotnem besednjaku javnih naročil (CPV) je mogoče sklepati, da je dejanski obseg t. i. zelenih naročil večji, kot sicer kažejo statistični podatki. Do razlike v številu in vrednosti lahko pride zaradi napačnega vnosa podatkov v obrazce o oddaji naročil na portalu javnih naročil ali pa zaradi dejanskih kršitev Uredbe o ZeJN.

12 Upoštevanje socialnih vidikov pri javnem naročanju

V letu 2014 je bilo v 134 naročilih skupno oddanih 184 sklopov v vrednosti 34.416.159 evrov, v katerih so bili upoštevani socialni vidiki oziroma zahteve. Delež teh pomeni 2,07 % v številu in 1,71 % v vrednosti vseh naročil v letu 2014. Organi samoupravnih lokalnih skupnosti in javni gospodarski zavodi so oddali največje število tovrstnih sklopov, in sicer po 66. Skupna vrednost sklopov pri organih samoupravnih lokalnih skupnosti je 15.796.693 evrov, kar je največja pogodbena vrednost med kategorijami naročnikov, pri javnih gospodarskih zavodih pa 13.569.380 evrov, kar je druga največja pogodbena vrednost med kategorijami naročnikov. Javne agencije so oddale 42 takih sklopov v skupni vrednosti 3.544.906 evrov, druge osebe javnega prava po javnonaročniški zakonodaji šest v skupni vrednosti 71.271 evrov in organi Republike Slovenije štiri v skupni vrednosti 1.533.909 evrov. Delež števila naročil in pogodbene vrednosti glede na kategorijo naročnika je prikazan v spodnjem grafu.

Graf 18: Javna naročila, oddana ob upoštevanju socialnih vidikov, glede na kategorijo naročnika

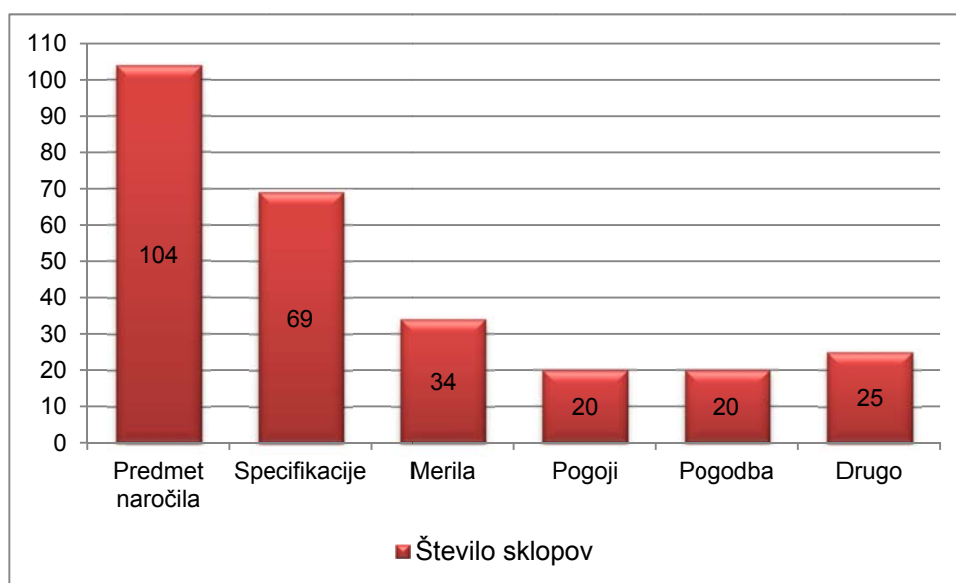


Vir: Statistični podatki o javnih naročilih, oddanih v letu 2014

Iz statističnih podatkov je razvidno, da so naročniki socialne vidike upoštevali pri 137 sklopih na podlagi ZJN-2 v vrednosti 23.194.811 evrov in v 47 sklopih na podlagi ZJNVETPS v vrednosti 11.221.348 evrov.

Naročniki so socialne vidike upoštevali v okviru opredelitve predmeta javnega naročila, v specifikacijah, merilih, pogodbi in pogojih za priznanje sposobnosti oziroma na drug način. Pri posameznem sklopu so lahko socialne vidike upoštevali na enega ali več načinov. Največkrat so jih upoštevali v okviru opredelitve predmeta javnega naročila, in sicer v 104 sklopih.

Graf 19: Način upoštevanja socialnih vidikov pri oddaji javnih naročil



Vir: Statistični podatki o javnih naročilih, oddanih v letu 2014

Med naročili, v katerih so bili v letu 2014 upoštevani socialni vidiki, so naročniki najpogosteje uporabili naročilo male vrednosti, in sicer gre za 94 sklopov v vrednosti 5.668.179 evrov. Največja vrednost sklopov, v katerih so bili upoštevani socialni vidiki, je pri odprtem postopku, in sicer 18.759.513 evrov v 60 sklopih.

Preglednica 32: Vrste postopkov, v katerih so bili upošteveni socialni vidiki

Vrsta postopka	Število sklopov	Pogodbena vrednost
naročilo male vrednosti	94	5.668.179
odprti postopek	60	18.759.513
postopek s pogajanjem brez predhodne objave	10	3.261.556
postopek zbiranja ponudb po predhodni objavi	10	5.535.633
storitve s Seznamom storitev B	10	1.191.278
skupaj	184	34.416.159

Vir: Statistični podatki o javnih naročilih, oddanih v letu 2014

13 Oddaja javnih naročil po mesecih

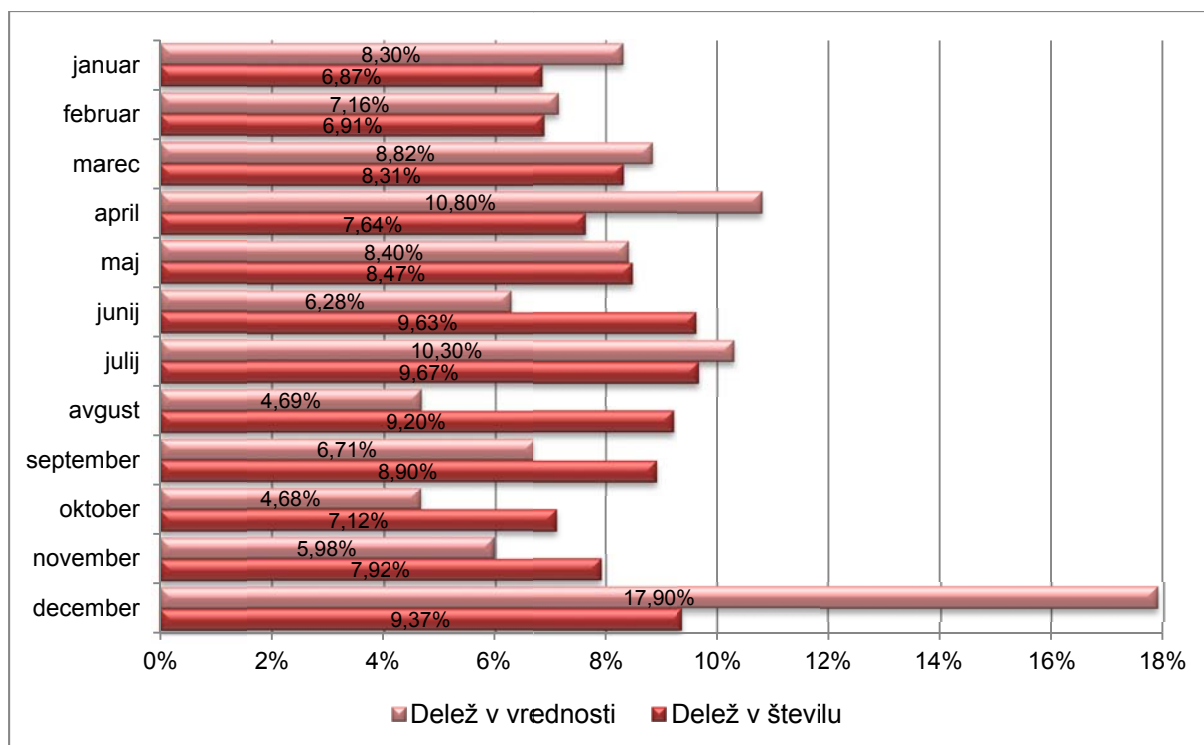
Iz statističnih podatkov je razvidno, da so naročniki v letu 2014 naročila oziroma sklope oddajali enakomerno, saj je delež oddanih sklopov v posameznem mesecu najnižji januarja, kjer je delež 6,87 % (612 oddanih sklopov), najvišji pa julija, kjer je delež 9,67 % (861 oddanih sklopov). Iz podatkov je razvidno, da so naročniki največ naročil oziroma sklopov oddali v poletnih mesecih (junij, julij in avgust) ter decembra, ko je tudi največja vrednost oddanih sklopov, ki znaša 359.521.639 evrov.

Preglednica 33: Porazdelitev oddanih naročil po mesecih v številu in vrednosti

Mesec	Število sklopov	Pogodbena vrednost
januar	612	166.788.479
februar	615	143.837.116
marec	740	177.185.599
april	680	216.929.157
maj	754	168.651.559
junij	857	126.055.313
julij	861	206.843.685
avgust	819	94.173.143
september	792	134.688.504
oktober	634	93.965.057
november	705	120.056.802
december	834	359.521.639
skupaj	8903	2.008.696.053

Vir: Statistični podatki o javnih naročilih, oddanih v letu 2014

Graf 20: Porazdelitev oddanih naročil po mesecih v deležu števila in vrednosti



Vir: Statistični podatki o javnih naročilih, oddanih v letu 2014

14 Zaključena naročila brez oddaje

Iz statističnih obvestil o dodatnih informacijah, informacijah o nedokončanem postopku ali popravku, ki jih naročniki objavijo na portalu javnih naročil oziroma v Uradnem listu Evropske unije, kadar postopka oddaje javnega naročila ne zaključijo z oddajo, je razvidno, da v letu 2014 naročniki niso uspešno zaključili 753 postopkov.

Večino postopkov so naročniki izvajali v skladu z ZJN-2, in sicer 667, preostale pa po ZJNVETPS. Pri 169 postopkih so naročniki poleg objave obvestila o dodatnih informacijah, informacijah o nedokončanem postopku ali popravku na portalu javnih naročil obvestilo objavili tudi v Uradnem listu Evropske unije.

Največje število postopkov, ki jih naročniki niso zaključili z oddajo naročila, so izvajali po odprtem postopku. Število postopkov je razvidno iz spodnje preglednice.

Preglednica 34: Neuspešno zaključeni postopki v letu 2014 glede na vrsto postopka

Vrsta postopka	Število
Naročilo male vrednosti	340
Odprti postopek	360
Postopek s pogajanjem po predhodni objavi	43
Postopek s predhodnim ugotavljanjem sposobnosti	4
Postopek s pogajanjem brez predhodne objave	6
skupaj	753

Vir: Statistični podatki o javnih naročilih, oddanih v letu 2014

Glede na to, da so naročniki v letu 2014 skupno oddali 5383 naročil, ki so bila objavljena na portalu javnih naročil oziroma v Uradnem listu Evropske unije, in na število naročil, ki jih v istem letu naročniki niso oddali z oddajo naročila (753 postopkov), pomeni, da so bili naročniki pri izvajanju naročil neuspešni v vsakem osmem postopku.

Izhodišča in pravne podlage za statistično analizo

Ministrstvo za javno upravo v skladu z ZJN-2, ZJNVETPS in ZJNPOV pripravi statistično poročilo, in sicer na podlagi podatkov o oddanih javnih naročilih v preteklem letu, ki se zajemajo neposredno iz obvestil o oddaji naročil, objavljenih na portalu javnih naročil oziroma sporočenih Ministrstvu za javno upravo s pomočjo posebne aplikacije na portalu javnih naročil. Tako zakonodajalec spremlja stanje na področju javnega naročanja in na podlagi analize pripravlja sistemske in zakonodajne spremembe tega področja.

Statistična analiza o javnih naročilih je pomemben vir informacij o poslovanju posameznih naročnikov, javnonaročniških trendih in pomanjkljivostih, ki nastanejo zaradi morebitne podnormiranosti, prenormiranosti ali neprimerno urejene zakonodaje oziroma neprimerne prakse. Analiza hkrati omogoča vpogled v delovanje trga javnih naročil. Izsledke analize Ministrstvo za javno upravo navadno uporabi tudi pri spremembi ali pripravi nove zakonodaje.

Statistično poročilo temelji na analizi podatkov, ki so bili zajeti neposredno iz obvestil o oddaji naročil, objavljenih na portalu javnih naročil, oziroma sporočenih Ministrstvu za javno upravo s pomočjo posebne aplikacije na portalu javnih naročil. Nabor obveznih statističnih podatkov določata Pravilnik o vrstah podatkov o oddanih javnih naročilih v preteklem letu na podlagi Zakona o javnem naročanju in načinu njihovega zbiranja (Uradni list RS, št. 8/09, 3/13 in 3/15) in Pravilnik o vrstah podatkov o oddanih javnih naročilih v preteklem letu na podlagi Zakona o javnem naročanju na vodnem, energetske, transportnem področju in področju poštnih storitev in načinu njihovega zbiranja (Uradni list RS, št. 8/09, 3/13 in 3/15).

Zakonodaja javnih naročil opredeljuje dve mejni vrednosti, ki sta vezani na mesto objave raznih obvestil o naročilu, posledično pa tudi na vrsto postopka javnega naročanja. Nacionalne mejne vrednosti so vrednosti, od katerih naprej je treba objaviti obvestila v zvezi z javnimi naročili na portalu javnih naročil, mejne vrednosti EU pa so vrednosti, od katerih dalje je treba obvestila objaviti na portalu javnih naročil in v Uradnem listu Evropske unije (Tenders Electronic Daily – TED). Pri oddaji naročil pod nacionalno mejno vrednostjo naročnikom ni treba upoštevati javnonaročniške zakonodaje, zato obvestil v zvezi z njimi ni treba objavljati.

V spodnjih preglednicah so prikazane mejne vrednosti, nad katerimi je bilo treba v letu 2014 objaviti obvestila v zvezi z javnimi naročili na portalu javnih naročil oziroma v Uradnem listu Evropske unije.

Preglednica 35: Mejne vrednosti, nad katerimi je treba obvestila v zvezi z javnim naročilom objaviti na portalu javnih naročil

Zakon	Predmet naročila	Vrednost, od katere je objava obvezna (EUR)	Naročniki, za katere je obvezna objava
ZJN-2	blago	20.000	vsi naročniki
	storitev	20.000	vsi naročniki
	gradnja	40.000	vsi naročniki

Zakon	Predmet naročila	Vrednost, od katere je objava obvezna (EUR)	Naročniki, za katere je obvezna objava
ZJNVETPS	blago	40.000	vsi naročniki
	storitev	40.000	vsi naročniki
	gradnja	80.000	vsi naročniki
ZJNPOV	blago	40.000	vsi naročniki
	storitev	40.000	vsi naročniki
	gradnja	80.000	vsi naročniki

Preglednica 36: Mejne vrednosti, nad katerimi je treba obvestila v zvezi z javnim naročilom objaviti na portalu javnih naročil in v Uradnem listu Evropske unije

Zakon	Predmet naročila	Vrednost, od katere je objava obvezna (EUR)	Naročniki, za katere je obvezna objava
ZJN-2	blago	134.000	organi Republike Slovenije in njihovi organi v sestavi
		207.000	drugi naročniki
	storitev	134.000	organi Republike Slovenije in njihovi organi v sestavi
		207.000	drugi naročniki
gradnja	5.186.000	vsi naročniki	
ZJNVETPS	blago	414.000	vsi naročniki
	storitev	414.000	vsi naročniki
	gradnja	5.186.000	vsi naročniki
ZJNPOV	blago	400.000	vsi naročniki
	storitev	400.000	vsi naročniki
	gradnja	5.186.000	vsi naročniki

Za to poročilo se za javna naročila pod nacionalno mejno vrednostjo, tj. za naročila, ki jih ni treba objaviti, uporablja izraz »evidenčna naročila«. To so naročila, ki so bila oddana na podlagi ZJN-2 in katerih vrednost je manjša od 20.000 evrov za blago in storitve oziroma 40.000 evrov za gradnje. Za evidenčna naročila, oddana na podlagi ZJNVETPS in ZJNPOV, sta zgornji mejni vrednosti podvojeni. Izraz mala naročila se uporablja za naročila, ki so bila oddana na podlagi ZJN-2 in katerih vrednost je enaka ali večja od 20.000 evrov in manjša od 40.000 evrov za blago in storitve oziroma enaka ali večja od 40.000 evrov in manjša od 80.000 evrov za gradnje. Za mala naročila, oddana na podlagi ZJNVETPS in ZJNPOV, so zgornje mejne vrednosti podvojene.

Izraz velika naročila se uporablja za vsa preostala naročila, ki jih je treba objaviti na portalu javnih naročil oziroma v Uradnem listu Evropske unije, ne glede na vrsto postopka in mejno vrednost naročila.

Postopki javnega naročanja, namenjeni sklenitvi okvirnega sporazuma, in posamezna naročila, oddana na podlagi sklenjenih okvirnih sporazumov, so v poročilu prikazana v samostojnih poglavjih, v preostalih poglavjih pa niso vključeni v analizo.

Vse vrednosti, navedene v poročilu, so vrednosti brez davka na dodano vrednost (DDV).

Analiza podatkov o naročnikih in ponudnikih temelji na davčni številki posameznega subjekta, zaradi česar se lahko več subjektov z isto davčno številko šteje za enega naročnika oziroma ponudnika.

Priloge

Preglednica 37: Javna naročila glede na zakon in vrsto postopka

Zakon	Postopek	Število postopkov	Pogodbena vrednost	Delež v številu postopkov	Delež v vrednosti postopkov
ZJN-2	naročilo male vrednosti	1899	115.891.003	43,05 %	7,16 %
	odprti postopek	1472	914.425.738	33,37 %	56,49 %
	postopek s predhodnim ugotavljanjem sposobnosti	11	4.520.177	0,25 %	0,28 %
	postopek s pogajanjem po predhodni objavi-pospešeni	144	235.906.151	3,26 %	14,57 %
	postopek s pogajanjem brez predhodne objave	696	307.783.491	15,78 %	19,02 %
	konkurenčni dialog	6	13.162.316	0,14 %	0,81 %
	natečaj	2	17.344	0,05 %	0,00 %
	storitve s Seznamom storitev B (oddaja naročila brez predhodne objave obvestila o naročilu)	181	26.897.876	4,10 %	1,66 %
	Skupaj	4411	1.618.604.096	100,00 %	100,00 %
ZJNVETPS	naročilo male vrednosti	337	43.403.829	35,51 %	11,33 %
	odprti postopek	148	95.572.535	15,60 %	24,95 %
	postopek s predhodnim ugotavljanjem sposobnosti	23	7.860.876	2,42 %	2,05 %
	postopek s pogajanjem po predhodni objavi	129	98.556.471	13,59 %	25,73 %
	postopek s pogajanjem brez predhodne objave	255	102.975.187	26,87 %	26,88 %
	Natečaj	0	0	0,00 %	0,00 %
	storitve s Seznamom storitev B (oddaja naročila brez predhodne objave obvestila o naročilu)	57	34.684.670	6,01 %	9,05 %
	Skupaj	949	383.053.568	100,00 %	100,00 %
ZJNPOV	naročilo male vrednosti	7	592.427	30,43 %	8,42 %
	postopek s pogajanjem po predhodni objavi	7	3.554.787	30,43 %	50,51 %
	postopek s pogajanjem brez predhodne objave	9	2.891.175	39,13 %	41,08 %
	skupaj	23	7.038.389	100,00 %	100,00 %
skupaj ZJN-2, ZJNVETPS in ZJNPOV		5383	2.008.696.053		

Preglednica 38: Javna naročila glede na zakon, vrsto postopka in predmet naročila

Zakon	Postopek	Vrsta naročila	Število postopkov	Ocenjena vrednost	Pogodbeni vrednost
ZJN-2	naročilo male vrednosti	blago	728	40.648.193	35.171.805
		storitve	660	37.942.156	33.625.129
		gradnje	511	68.490.604	47.094.069
	odprti postopek	blago	481	246.344.920	229.771.868
		storitve	381	157.308.563	142.540.595
		gradnje	610	630.502.549	542.113.275
	postopek s predhodnim ugotavljanjem sposobnosti	blago	2	347.551	342.206
		storitve	1	414.000	322.200
		gradnje	8	4.061.549	3.855.772
	postopek s pogajanji po predhodni objavi	blago	16	2.210.260	2.067.223
		storitve	37	165.677.607	173.803.856
		gradnje	91	73.155.838	60.035.072
	postopek s pogajanji brez predhodne objave	blago	118	42.907.567	39.840.542
		storitve	332	119.959.755	122.209.174
		gradnje	246	156.906.034	145.733.775
	konkurenčni dialog	blago	1	229.508	342.320
		storitve	4	419.934	326.105
	gradnje	1	14.502.000	12.493.891	
	javni natečaj	storitve	2	0	17.344
	storitve s Seznamom storitev B (oddaja naročila brez predhodne objave obvestila o naročilu)	storitve	181	29.882.289	26.897.876
	skupaj ZJN-2		4411	1.791.910.880	1.618.604.096
ZJNVETPS	naročilo male vrednosti	blago	137	16.570.384	14.856.459
		storitve	146	16.807.189	15.340.663
		gradnje	54	17.525.238	13.206.708
	odprti postopek	blago	79	42.288.973	37.835.318
		storitve	46	21.860.571	18.554.969
		gradnje	23	42.330.422	39.182.249
	postopek s predhodnim ugotavljanjem sposobnosti	blago	1	230.000	290.730
		storitve	1	1.537.489	2.599.943
		gradnje	21	5.286.500	4.970.203
	postopek s pogajanji po predhodni objavi	blago	40	29.361.284	28.290.163
		storitve	81	72.585.976	60.101.093
		gradnje	8	12.910.427	10.165.215
	postopek s pogajanji brez predhodne objave	blago	111	48.372.494	47.762.194
		storitve	103	39.819.667	42.239.686
		gradnje	41	14.410.376	12.973.306
	storitve s Seznamom storitev B (oddaja naročila brez predhodne objave obvestila o naročilu)	storitve	57	36.280.775	34.684.670
	skupaj ZJNVETPS		949	418.177.766	383.053.568

Zakon	Postopek	Vrsta naročila	Število postopkov	Ocenjena vrednost	Pogodbeni vrednost
ZJNPOV	naročilo male vrednosti	blago	4	335.250	424.238
		storitve	3	203.381	168.189
	postopek s pogajanjem po predhodni objavi	blago	3	1.441.776	1.147.000
		storitve	4	2.407.787	2.407.787
	postopek s pogajanjem brez predhodne objave	blago	3	377.869	346.913
		storitve	6	2.544.262	2.544.262
	Skupaj ZJNPOV			23	7.310.325
skupaj ZJN-2, ZJNVETPS in ZJNPOV			5383	2.217.398.971	2.008.696.053

Preglednica 39: Javna naročila glede na kategorijo naročnika in predmet naročila

Kategorija naročnika	Opis kategorije	Predmet naročila	Število naročil	Pogodbeni vrednost	Delež v številu naročil	Delež v pogodbeni vrednosti
1	organi Republike Slovenije	blago	224	76.746.909	30,56 %	13,49 %
		storitve	430	298.409.774	58,66 %	52,47 %
		gradnje	79	193.585.701	10,78 %	34,04 %
		skupaj	733	568.742.384	100,00 %	100,00 %
2	organi samoupravnih lokalnih skupnosti	blago	104	13.153.742	7,39 %	2,64 %
		storitve	265	54.928.292	18,83 %	11,04 %
		gradnje	1038	429.508.684	73,77 %	86,32 %
		skupaj	1407	497.590.718	100,00 %	100,00 %
3	javni skladi	blago	0	0	0,00 %	0,00 %
		storitve	15	648.074	48,39 %	5,34 %
		gradnje	16	11.479.279	51,61 %	94,66 %
		skupaj	31	12.127.353	100,00 %	100,00 %
4	javne agencije	blago	7	870.769	14,89 %	29,48 %
		storitve	38	1.901.427	80,85 %	64,38 %
		gradnje	2	181.163	4,26 %	6,13 %
		skupaj	47	2.953.359	100,00 %	100,00 %
5	javni zavodi	blago	794	173.893.240	51,83 %	53,35 %
		storitve	536	79.230.369	34,99 %	24,31 %
		gradnje	202	72.811.102	13,19 %	22,34 %
		skupaj	1532	325.934.711	100,00 %	100,00 %
6	javni gospodarski zavodi	blago	7	879.616	26,92 %	11,99 %
		storitve	11	5.354.964	42,31 %	72,98 %
		gradnje	8	1.103.291	30,77 %	15,04 %
		skupaj	26	7.337.871	100,00 %	100,00 %
7	druge osebe javnega prava po javnionaročniški zakonodaji	blago	565	170.018.224	36,59 %	29,07 %
		storitve	716	234.930.859	46,37 %	40,17 %
		gradnje	263	179.847.280	17,03 %	30,75 %
		skupaj	1544	584.796.363	100,00 %	100,00 %
8	upravne enote	blago	0	0	0,00 %	0,00 %
		storitve	5	184.841	100,00 %	100,00 %
		gradnje	0	0	0,00 %	0,00 %
		skupaj	5	184.841	100,00 %	100,00 %

Kategorija naročnika	Opis kategorije	Predmet naročila	Število naročil	Pogodbena vrednost	Delež v številu naročil	Delež v pogodbeni vrednosti
9	Banka Slovenije	blago	11	1.279.492	26,83 %	18,60 %
		storitve	26	2.483.169	63,41 %	36,10 %
		gradnje	4	3.115.726	9,76 %	45,30 %
		skupaj	41	6.878.387	100,00 %	100,00 %
10	razno (subjekti, ki nimajo statusa naročnika)	blago	12	1.646.986	70,59 %	76,60 %
		storitve	3	311.770	17,65 %	14,50 %
		gradnje	2	191.310	11,76 %	8,90 %
		skupaj	17	2.150.067	100,00 %	100,00 %
skupaj kategorije 1- 10		blago	1724	438.488.978	32,03 %	21,83 %
		storitve	2045	678.383.539	37,99 %	33,77 %
		gradnje	1614	891.823.536	29,98 %	44,40 %
		skupaj	5383	2.008.696.053	100,00 %	100,00 %

Preglednica 40: Javna naročila glede na predmet naročila in vrsto postopka

Predmet naročila	Postopek	Število postopkov	Ocenjena vrednost brez DDV (v EUR)	Pogodbena vrednost brez DDV (v EUR)
blago	naročilo male vrednosti	869	57.553.828	50.452.502
	odprti postopek	560	288.633.893	267.607.186
	postopek s predhodnim ugotavljanjem sposobnosti	3	577.551	632.936
	postopek s pogajanjem po predhodni objavi	59	33.013.320	31.504.386
	postopek s pogajanjem brez predhodne objave	232	91.657.930	87.949.648
	konkurenčni dialog	1	229.508	342.320
	skupaj	1724	471.666.031	438.488.978
storitve	naročilo male vrednosti	809	54.952.726	49.133.980
	odprti postopek	427	179.169.134	161.095.563
	postopek s predhodnim ugotavljanjem sposobnosti	2	1.951.489	2.922.143
	postopek s pogajanjem po predhodni objavi	122	240.671.371	236.312.736
	postopek s pogajanjem brez predhodne objave	441	162.323.685	166.993.122
	konkurenčni dialog	4	419.934	326.105
	javni natečaj	2	0	17.344
	storitve s Seznamom storitev B (oddaja naročila brez predhodne objave obvestila o naročilu)	238	66.163.065	61.582.545
skupaj	2045	705.651.403	678.383.539	
gradnje	naročilo male vrednosti	565	86.015.842	60.300.777
	odprti postopek	633	672.832.971	581.295.524
	postopek s predhodnim ugotavljanjem sposobnosti	29	9.348.049	8.825.975
	postopek s pogajanjem po predhodni objavi	99	86.066.266	70.200.288
	postopek s pogajanjem brez predhodne objave	287	171.316.410	158.707.082
	konkurenčni dialog	1	14.502.000	12.493.891
	skupaj	1614	1.040.081.538	891.823.536
skupaj blago, storitve in gradnje		5383	2.217.398.971	2.008.696.053

Preglednica 41: Evidenčna naročila v letu 2014

Zakon	Predmet naročila	Število naročil	Pogodbena vrednost
ZJN-2	blago	517.484	205.655.807
	storitve	466.238	350.496.567
	gradnje	11.292	83.489.522
	skupaj	995.014	639.641.896
ZJNVETPS	blago	29.478	40.075.153
	storitve	30.101	54.976.695
	gradnje	2454	18.331.156
	skupaj	62.033	113.383.004
ZJNPOV	blago	13	203.345
	storitve	8	42.822
	gradnje	0	0
	skupaj	21	246.167
skupaj ZJN-2, ZJNVETPS in ZJNPOV		1.057.068	753.271.067

Preglednica 42: Naročila objavljena samo na portalu javnih naročil glede na zakon in predmet naročila

Zakon	Predmet naročila	Število naročil	Pogodbena vrednost	Delež v številu po istem zakonu	Delež v vrednosti po istem zakonu	Delež v številu po vseh zakonih	Delež v vrednosti po vseh zakonih
ZJN-2	blago	1037	64.369.865	28,13 %	10,57 %	23,56 %	8,88 %
	storitve	1243	78.962.020	33,72 %	12,97 %	28,24 %	10,89 %
	gradnje	1406	465.410.234	38,14 %	76,45 %	31,95 %	64,17 %
	skupaj	3686	608.742.119	100,00 %	100,00 %	83,75 %	83,94 %
ZJNVETPS	blago	290	37.468.973	41,37 %	32,61 %	6,59 %	5,17 %
	storitve	303	41.037.203	43,22 %	35,72 %	6,88 %	5,66 %
	gradnje	108	36.391.408	15,41 %	31,67 %	2,45 %	5,02 %
	skupaj	701	114.897.584	100,00 %	100,00 %	15,93 %	15,84 %
ZJNPOV	blago	9	1.184.311	64,29 %	73,72 %	0,20 %	0,16 %
	storitve	5	422.287	35,71 %	26,28 %	0,11 %	0,06 %
	gradnje	14	1.606.598	100,00 %	100,00 %	0,32 %	0,22 %
	skupaj	1037	64.369.865	28,13 %	10,57 %	23,56 %	8,88 %
skupaj ZJN-2, ZJNVETPS in ZJNPOV		4401	725.246.300			100,00 %	100,00 %

Preglednica 43: Naročila objavljena samo na portalu javnih naročil glede na zakon in vrsto postopka

Zakon	Vrsta postopka	Število naročil	Pogodbena vrednost	Delež v številu postopkov po zakonu	Delež v vrednosti postopkov po zakonu
ZJN-2	naročilo male vrednosti	1899	115.891.003	51,52 %	19,04 %
	odprti postopek	943	342.555.627	25,58 %	56,27 %
	postopek s predhodnim ugotavljanjem sposobnosti	8	2.173.730	0,22 %	0,36 %
	postopek s pogajanji po predhodni objavi	120	62.391.440	3,26 %	10,25 %
	postopek s pogajanji brez predhodne objave	561	71.923.643	15,22 %	11,82 %
	konkurenčni dialog	2	54.200	0,05 %	0,01 %
	natečaj	1	205	0,03 %	0,00 %
	storitve s Seznamom storitev B (oddaja naročila brez predhodne objave obvestila o naročilu)	152	13.752.270	4,12 %	2,26 %
	skupaj	3686	608.742.119	100,00 %	100,00 %
ZJNVETPS	naročilo male vrednosti	337	43.403.829,05	48,07 %	37,78 %
	odprti postopek	79	21.903.147	11,27 %	19,06 %
	postopek s predhodnim ugotavljanjem sposobnosti	1	290.730	0,14 %	0,25 %
	postopek s pogajanji po predhodni objavi	45	13.069.284	6,42 %	11,37 %
	postopek s pogajanji brez predhodne objave	194	27.495.514	27,67 %	23,93 %
	storitve s seznamom storitev B (oddaja naročila brez predhodne objave obvestila o naročilu)	45	8.735.080	6,42 %	7,60 %
	skupaj	701	114.897.584	100,00 %	100,00 %
ZJNPOV	naročilo male vrednosti	7	592.426,80	50,00 %	36,87 %
	postopek s pogajanji po predhodni objavi	3	536.111	21,43 %	33,37 %
	postopek s pogajanji brez predhodne objave	4	478.060	28,57 %	29,76 %
	skupaj	14	1.606.598	100,00 %	100,00 %
skupaj ZJN-2, ZJNVETPS in ZJNPOV		4401	725.246.300		

Preglednica 44: Naročila objavljena na portalu javnih naročil in v Uradnem listu Evropske unije glede na zakon in predmet naročila

Zakon	Predmet naročila	Število naročil	Pogodbena vrednost	Delež v številu	Delež v vrednosti
ZJN-2	blago	309	243.166.099	42,62 %	24,08 %
	storitve	355	420.780.258	48,97 %	41,67 %
	gradnje	61	345.915.621	8,41 %	34,25 %
	skupaj	725	1.009.861.977	100,00 %	100,00 %
ZJNVETPS	blago	78	91.565.891	31,45 %	34,15 %
	storitve	131	132.483.819	52,82 %	49,41 %
	gradnje	39	44.106.274	15,73 %	16,45 %
	skupaj	248	268.155.984	100,00 %	100,00 %

Zakon	Predmet naročila	Število naročil	Pogodbena vrednost	Delež v številu	Delež v vrednosti
ZJNPOV	blago	1	733.840	11,11 %	13,51 %
	storitve	8	4.697.951	88,89 %	86,49 %
	gradnje	0	0	0,00 %	0,00 %
	skupaj	9	5.431.791	100,00 %	100,00 %
skupaj ZJN-2, ZJNVETPS in ZJNPOV		982	1.283.449.752	100,00 %	100,00 %

Preglednica 45: Naročila objavljena na portalu javnih naročil in v Uradnem listu Evropske unije glede na zakon in vrsto postopka

Zakon	Vrsta postopka	Število naročil	Pogodbena vrednost	Delež v številu postopkov po zakonu	Delež v vrednosti postopkov po zakonu
ZJN-2	odprti postopek	529	571.870.110,63	72,97 %	56,63 %
	postopek s predhodnim ugotavljanjem sposobnosti	3	2.346.447,42	0,41 %	0,23 %
	postopek s pogajanjem po predhodni objavi	24	173.514.710,90	3,31 %	17,18 %
	postopek s pogajanjem brez predhodne objave	135	235.859.847,63	18,62 %	23,36 %
	konkurenčni dialog	4	13.108.116,00	0,55 %	1,30 %
	natečaj	1	17.139,34	0,14 %	0,00 %
	storitve s seznama storitev B (oddaja naročila brez predhodne objave obvestila o naročilu)	29	13.145.605,51	4,00 %	1,30 %
	skupaj	725	1.009.861.977	100,00 %	100,00 %
ZJNVETPS	odprti postopek	69	73.669.388,46	27,82 %	27,47 %
	postopek s predhodnim ugotavljanjem sposobnosti	22	7.570.146,21	8,87 %	2,82 %
	postopek s pogajanjem po predhodni objavi	84	85.487.187,32	33,87 %	31,88 %
	postopek s pogajanjem brez predhodne objave	61	75.479.672,76	24,60 %	28,15 %
	storitve s seznama storitev B (oddaja naročila brez predhodne objave obvestila o naročilu)	12	25.949.589,25	4,84 %	9,68 %
	skupaj	248	268.155.984	100,00 %	100,00 %
	ZJNPOV	postopek s pogajanjem po predhodni objavi	4	3.018.676,08	44,44 %
postopek s pogajanjem brez predhodne objave		5	2.413.114,76	55,56 %	44,43 %
skupaj		9	5.431.791	100,00 %	100,00 %
skupaj ZJN-2, ZJNVETPS in ZJNPOV		982	1.283.449.752	100,00 %	100,00 %

Preglednica 46: Storitve s Seznama storitev B glede na kategorije storitve

Kategorija storitve	Opis kategorije storitve	Število naročil	Pogodbena vrednost	Delež v številu storitev B	Delež v vrednosti storitev B
17	storitve hotelov in restavracij	31	7.167.139	13,03 %	11,64 %
20	podporne in pomožne prevozne storitve	2	259.496	0,84 %	0,42 %
21	pravne storitve	47	4.393.033	19,75 %	7,13 %
23	preiskovalne in varnostne storitve, razen storitev oklepnih vozil	44	15.392.319	18,49 %	24,99 %

Kategorija storitve	Opis kategorije storitve	Število naročil	Pogodbena vrednost	Delež v številu storitev B	Delež v vrednosti storitev B
24	storitve s področja izobraževanja in poklicnega usposabljanja	17	1.311.675	7,14 %	2,13 %
25	storitve zdravstva in socialnega skrbstva	36	5.156.826	15,13 %	8,37 %
26	storitve s področja rekreacije, kulture in športa	10	1.506.576	4,20 %	2,45 %
27	druge storitve	51	26.395.482	21,43 %	42,86 %
skupaj		238	61.582.545	100,00 %	100,00 %

Preglednica 47: Storitve s Seznama storitev B glede na kategorije storitve in objave obvestila o oddaji naročila

Kategorija storitve	Objavljeno obvestilo o oddaji naročila	Nad EU mejnimi vrednostmi	Število naročil	Ocenjena vrednost	Pogodbena vrednost
17	DA	DA	4	3.089.170	3.087.389
		NE	5	353.802	355.646
		skupaj	9	3.442.972	3.443.035
	NE	DA	4	2.207.958	2.205.884
		NE	18	1.664.042	1.518.220
		skupaj	22	3.872.000	3.724.104
skupaj		31	7.314.972	7.167.139	
20	DA	DA	0	0	0
		NE	1	32.475	39.958
		skupaj	1	32.475	39.958
	NE	DA	1	226.690	219.539
		NE	0	0	0
		skupaj	1	226.690	219.539
skupaj		2	259.165	259.496	
21	DA	DA	1	330.000	330.000
		NE	6	269.560	249.904
		skupaj	7	599.560	579.904
	NE	DA	12	1.912.950	1.778.950
		NE	28	2.055.151	2.034.179
		skupaj	40	3.968.101	3.813.129
skupaj		47	4.567.661	4.393.033	
23	DA	DA	2	1.030.440	814.057
		NE	14	1.727.518	1.652.699
		skupaj	16	2.757.959	2.466.756
	NE	DA	7	11.317.301	10.870.602
		NE	21	2.385.269	2.054.962
		skupaj	28	13.702.570	12.925.563
skupaj		44	16.460.528	15.392.319	
24	DA	DA	0	0	0
		NE	1	187.000	177.000
		skupaj	1	187.000	177.000
	NE	DA	1	245.149	245.149
		NE	15	1.060.215	889.526
		skupaj	16	1.305.363	1.134.675
skupaj		17	1.492.363	1.311.675	

Kategorija storitve	Objavljeno obvestilo o oddaji naročila	Nad EU mejnimi vrednostmi	Število naročil	Ocenjena vrednost	Pogodbena vrednost
25	DA	DA	1	1.344.000	1.444.525
		NE	12	1.207.948	956.578
		skupaj	13	2.551.948	2.401.102
	NE	DA	0	0	0
		NE	23	2.772.861	2.755.724
		skupaj	23	2.772.861	2.755.724
skupaj		36	5.324.809	5.156.826	
26	DA	DA	0	0	0
		NE	2	114.967	116.967
		skupaj	2	114.967	116.967
	NE	DA	2	1.090.046	1.067.510
		NE	6	378.291	322.099
		skupaj	8	1.468.338	1.389.609
skupaj		10	1.583.305	1.506.576	
27	DA	DA	2	2.679.240	1.141.031
		NE	8	1.520.000	980.170
		skupaj	10	4.199.240	2.121.202
	NE	DA	4	16.516.560	15.890.560
		NE	37	8.444.461	8.383.720
		skupaj	41	24.961.021	24.274.280
skupaj		51	29.160.261	26.395.482	
skupaj vse storitve s Seznamom storitev B			238	66.163.065	61.582.545

Preglednica 48: Storitve s Seznamom storitev B glede na poreklo ponudnika in kategorije storitve

Poreko ponudnika	Kategorija storitve	Število naročil	Pogodbena vrednost	Delež v številu storitev B	Delež v vrednosti storitev B
Slovenija	17	31	7.167.139	12,86 %	11,64 %
Slovenija	20	2	259.496	0,83 %	0,42 %
Nemčija	21	1	66.000	0,41 %	0,11 %
Slovenija	21	43	4.067.033	17,84 %	6,60 %
Združeno kraljestvo	21	3	260.000	1,24 %	0,42 %
Slovenija	23	44	15.392.319	18,26 %	24,99 %
Belgija	24	1	5.500	0,41 %	0,01 %
Švica	24	1	30.026	0,41 %	0,05 %
Nemčija	24	1	144.300	0,41 %	0,23 %
Slovenija	24	13	842.101	5,39 %	1,37 %
Združene države Amerike	24	2	289.748	0,83 %	0,47 %
Slovenija	25	36	5.156.826	14,94 %	8,37 %
Slovenija	26	10	1.506.576	4,15 %	2,45 %
Belgija	27	2	175.000	0,83 %	0,28 %
Nemčija	27	1	59.280	0,41 %	0,10 %
Madžarska	27	1	503.640	0,41 %	0,82 %
Slovenija	27	48	25.189.202	19,92 %	40,90 %
Slovaška	27	1	468.360	0,41 %	0,76 %
skupaj		241	61.582.545	100,00 %	100,00 %

Preglednica 49: Izvedeni postopki za sklenitev okvirnega sporazuma glede na zakon in predmet naročila

Zakon	Predmet naročila	Število postopkov
ZJN-2	blago	517
	storitve	231
	gradnje	28
	skupaj	776
ZJNVETPS	blago	70
	storitve	106
	gradnje	8
	skupaj	184
ZJNPOV	storitve	1
	skupaj	1
skupaj ZJN-2, ZJNVETPS in ZJNPOV		961

Preglednica 50: Izvedeni postopki za sklenitev okvirnega sporazuma glede na zakon in vrsto postopka

Zakon	Vrsta postopka	Število postopkov
ZJN-2	naročilo male vrednosti	235
	odprti postopek	443
	postopek s predhodnim ugotavljanjem sposobnosti	20
	postopek s pogajanji po predhodni objavi	4
	postopek s pogajanji brez predhodne objave	61
	oddaja naročila brez predhodne objave obvestila o naročilu	13
	skupaj	776
ZJNVETPS	naročilo male vrednosti	106
	odprti postopek	31
	postopek s predhodnim ugotavljanjem sposobnosti	6
	postopek s pogajanji po predhodni objavi	31
	postopek s pogajanji brez predhodne objave	5
	oddaja naročila brez predhodne objave obvestila o naročilu	5
	skupaj	184
ZJNPOV	postopek s predhodnim ugotavljanjem sposobnosti	1
	skupaj	1
skupaj ZJN-2, ZJNVETPS in ZJNPOV		961

Preglednica 51: Izvedeni postopki za sklenitev okvirnega sporazuma glede na kategorijo naročnika in vrsto pogodbe

Kategorija naročnika	Opis kategorije naročnika	Število postopov		Delež okvirnih sporazumov v vseh postopkih, ki so jih izvedli naročniki te kategorije
		Sklenitev okvirnega sporazuma	Sklenitev običajne odplačne pogodbe	
1	organi Republike Slovenije	32	733	4,18 %
2	organi samoupravnih lokalnih skupnosti	73	1407	4,93 %
3	javni skladi	9	31	22,50 %

Kategorija naročnika	Opis kategorije naročnika	Število postopov		Delež okvirnih sporazumov v vseh postopkih, ki so jih izvedli naročniki te kategorije
4	javne agencije	3	47	6,00 %
5	javni zavodi	530	1532	25,70 %
6	javni gospodarski zavodi	12	26	31,58 %
7	druge osebe javnega prava po javnonaročniški zakonodaji	298	1544	16,18 %
8	upravne enote	0	5	0,00 %
9	Banka Slovenije	3	41	6,82 %
10	razno (subjekti, ki nimajo statusa naročnika)	1	17	5,56 %
skupaj vse kategorije naročnikov		961	5383	15,15 %

Preglednica 52: Postopki za sklenitev okvirnega sporazuma glede na predmet naročanja po Enotnem besednjaku javnih naročil (CPV)

Predmet naročila	CPV oddelek	CPV oddelek	Število postopkov
blago	Živila, pijače, tobačni izdelki in z njimi povezani izdelki	15	171
blago	Medicinska oprema, farmacevtski izdelki in izdelki za osebno nego	33	132
storitve	Storitve popravila in vzdrževanja	50	78
blago	Pisarniški in računski stroji, oprema in potrebščine, razen pohištva in programskih paketov	30	61
blago	Naftni derivati, goriva, električna energija in drugi viri energije	09	52
storitve	Prevozne storitve (razen prevoza odpadkov)	60	52
storitve	Storitve v zvezi z odplakami, odpadki, čiščenjem in okoljem	90	44
blago	Gradbene strukture in materiali; pomožni gradbeni izdelki (razen električnih aparatov)	44	36
blago	Prevozna sredstva in dodatni proizvodi za promet	34	34
storitve	Storitve informacijske tehnologije: svetovanje, razvoj programske opreme, internet in podpora	72	30
gradnje	Gradbena dela	45	30
blago	Pohištvo (vključno s pisarniškim pohištvom), notranja oprema, gospodinjske naprave (razen svetil) in čistilna sredstva	39	26
storitve	Poslovne storitve: pravo, trženje, svetovanje, zaposlovanje, tiskanje in varnost	79	21
storitve	Gradbena dela	45	15
storitve	Finančne in zavarovalniške storitve	66	15
storitve	Storitve na področju zdravstva in socialnega varstva	85	15
storitve	Arhitekturne, gradbeniške, inženirske in inšpekcijske storitve	71	14
blago	Rudarstvo, navadne kovine in z njimi povezani proizvodi	14	12
blago	Oblačila, obutev, prtljaga in pribor	18	10
blago	Tiskano gradivo in z njim povezani izdelki	22	9
storitve	Poštna in telekomunikacijske storitve	64	9
blago	Električni stroji, aparati, oprema in potrošno blago; razsvetljava	31	7
storitve	Tiskano gradivo in z njim povezani izdelki	22	7
blago	Kemični proizvodi	24	7
blago	Usnjeni in tekstilni materiali, plastični in gumijasti materiali	19	6

Predmet naročila	CPV oddelek	CPV oddelek	Število postopkov
storitve	Industrijski stroji	42	6
storitve	Programski paketi in informacijski sistemi	48	5
blago	Laboratorijska, optična in precizna oprema (razen očal)	38	5
storitve	Gradbene strukture in materiali; pomožni gradbeni izdelki (razen električnih aparatov)	44	5
storitve	Druge javne, skupne in osebne storitve	98	4
blago	Programski paketi in informacijski sistemi	48	4
storitve	Storitve hotelov, restavracij in trgovine na drobno	55	3
gradnje	Storitve v zvezi z odplakami, odpadki, čiščenjem in okoljem	90	3
blago	Kmetijski, ribiški, gozdarski in z njimi povezani proizvodi	03	3
storitve	Podporne in pomožne prevozne storitve; storitve potovalnih agencij	63	3
blago	Industrijski stroji	42	3
storitve	Storitve na področju kmetijstva, gozdarstva, hortikulture, akvakulture in čebelarstva	77	3
blago	Varnostna, gasilska, policijska in obrambna oprema	35	3
storitve	Storitve izobraževanja in usposabljanja	80	3
storitve	Oblačila, obutev, prtljaga in pribor	18	2
blago	Glasbila, športni izdelki, igre, igrače, ročna dela, umetniški materiali in dodatki	37	2
blago	Radijski in televizijski aparati, komunikacijska, telekomunikacijska in z njimi povezana oprema	32	1
blago	Storitve popravila in vzdrževanja	50	1
blago	Podporne in pomožne prevozne storitve; storitve potovalnih agencij	63	1
blago	Gospodarske javne službe	65	1
gradnje	Kemični proizvodi	24	1
gradnje	Gospodarske javne službe	65	1
storitve	Naftni derivati, goriva, električna energija in drugi viri energije	09	1
storitve	Električni stroji, aparati, oprema in potrošno blago; razsvetljava	31	1
storitve	Radijski in televizijski aparati, komunikacijska, telekomunikacijska in z njimi povezana oprema	32	1
storitve	Storitve, povezane z industrijo nafte in zemeljskega plina	76	1
gradnje	Storitve popravila in vzdrževanja	50	1

Preglednica 53: Javna naročila glede na dejavnost naročnika iz SKD

SKD Šifra kategorije	SKD opis	Število naročil	Pogodbena vrednost	Delež v številu naročil	Delež v pogodbeni vrednosti
B05	Pridobivanje premoga	50	19.994.069	0,93 %	1,00 %
B08	Pridobivanje rudnin in kamnin	1	75.574	0,02 %	0,00 %
C25	Proizvodnja kovinskih izdelkov, razen strojev in naprav	1	65.570	0,02 %	0,00 %
D35	Oskrba z električno energijo, plinom in paro	583	262.812.545	10,83 %	13,08 %
E36	Zbiranje, prečiščevanje in distribucija vode	158	32.443.367	2,94 %	1,62 %
E37	Ravnanje z odplakami	15	1.940.237	0,28 %	0,10 %
E38	Zbiranje in odvoz odpadkov ter ravnanje z njimi, pridobivanje sekundarnih surovin	104	36.872.879	1,93 %	1,84 %

SKD Šifra kategorije	SKD opis	Število naročil	Pogodbena vrednost	Delež v številu naročil	Delež v pogodbeni vrednosti
F42	Gradnja inženirskih objektov	2	114.987	0,04 %	0,01 %
G47	Trgovina na drobno, razen z motornimi vozili	42	5.202.138	0,78 %	0,26 %
H49	Kopenski promet, cevovodni transport	88	24.693.677	1,63 %	1,23 %
H52	Skladiščenje in spremljajoče prometne dejavnosti	234	179.763.941	4,35 %	8,95 %
H53	Poštna in kurirska dejavnost	68	15.612.510	1,26 %	0,78 %
I55	Gostinske nastanitvene dejavnosti	15	5.521.000	0,28 %	0,27 %
J59	Dejavnosti v zvezi s filmi, video- in zvočnimi zapisi	2	109.711	0,04 %	0,01 %
J60	Radijska in televizijska dejavnost	32	1.871.556	0,59 %	0,09 %
J61	Telekomunikacijske dejavnosti	53	8.216.705	0,98 %	0,41 %
J63	Druge informacijske dejavnosti	24	15.775.743	0,45 %	0,79 %
K64	Dejavnosti finančnih storitev, razen zavarovalništva in dejavnosti pokojninskih skladov	61	19.700.620	1,13 %	0,98 %
K65	Dejavnosti zavarovanja, pozavarovanja in pokojninskih skladov, razen obvezne socialne varnosti	8	442.818	0,15 %	0,02 %
K66	Pomožne dejavnosti za finančne in zavarovalniške storitve	8	581.651	0,15 %	0,03 %
L68	Poslovanje z nepremičninami	18	1.971.159	0,33 %	0,10 %
M70	Dejavnost uprav podjetij, podjetniško in poslovno svetovanje	117	33.962.009	2,17 %	1,69 %
M71	Arhitekturno in tehnično projektiranje, tehnično preizkušanje in analiziranje	40	7.567.989	0,74 %	0,38 %
M72	Znanstvena raziskovalna in razvojna dejavnost	78	18.613.465	1,45 %	0,93 %
O84	Dejavnost javne uprave in obrambe, dejavnost obvezne socialne varnosti	2361	1.096.092.580	43,86 %	54,57 %
P85	Izobraževanje	333	51.354.219	6,19 %	2,56 %
Q86	Zdravstvo	534	98.438.678	9,92 %	4,90 %
Q87	Socialno varstvo z nastanitvijo	128	17.929.131	2,38 %	0,89 %
Q88	Socialno varstvo brez nastanitve	19	1.995.004	0,35 %	0,10 %
R90	Kulturne in razvedrilne dejavnosti	48	6.226.697	0,89 %	0,31 %
R91	Dejavnost knjižnic, arhivov, muzejev in druge kulturne dejavnosti	61	8.555.933	1,13 %	0,43 %
R93	Športne in druge dejavnosti za prosti čas	34	21.978.578	0,63 %	1,09 %
S94	Dejavnost članskih organizacij	6	2.471.124	0,11 %	0,12 %
S96	Druge storitvene dejavnosti	10	679.360	0,19 %	0,03 %
C33	Popravila in montaža strojev in naprav	26	6.359.914	0,48 %	0,32 %
E39	Saniranje okolja in drugo ravnanje z odpadki	4	437.446	0,07 %	0,02 %
J58	Založništvo	2	331.673	0,04 %	0,02 %
N82	Pisarniške in spremljajoče poslovne storitvene dejavnosti	14	1.814.525	0,26 %	0,09 %
ni podatka	ni podatka	1	105.274	0,02 %	0,01 %
skupaj		5383	2.008.696.053	100,00 %	100,00 %

Preglednica 54: Javna naročila po ZJN-2 glede na predmet naročanja po Enotnem besednjaku javnih naročil (CPV)

CPV oddelek	Opis CPV oddelka	Število naročil	Pogodbena vrednost	Delež v številu naročil	Delež v vrednosti
03	Kmetijski, ribiški, gozdarski in z njimi povezani proizvodi	10	1.070.697	0,23 %	0,07 %
09	Naftni derivati, goriva, električna energija in drugi viri energije	116	77.856.953	2,63 %	4,81 %
14	Rudarstvo, navadne kovine in z njimi povezani proizvodi	4	480.235	0,09 %	0,03 %
15	Živila, pijače, tobačni izdelki in z njimi povezani izdelki	67	32.606.097	1,52 %	2,01 %
16	Kmetijski stroji	13	603.425	0,29 %	0,04 %
18	Oblačila, obutev, prtljaga in pribor	28	2.331.831	0,63 %	0,14 %
19	Usnjeni in tekstilni materiali, plastični in gumijasti materiali	7	508.738	0,16 %	0,03 %
22	Tiskano gradivo in z njim povezani izdelki	42	6.877.413	0,95 %	0,42 %
24	Kemični proizvodi	12	908.500	0,27 %	0,06 %
30	Pisarniški in računski stroji, oprema in potrebščine, razen pohištva in programskih paketov	117	14.305.787	2,65 %	0,88 %
31	Električni stroji, aparati, oprema in potrošno blago; razsvetljava	37	4.752.208	0,84 %	0,29 %
32	Radijski in televizijski aparati, komunikacijska, telekomunikacijska in z njimi povezana oprema	59	17.008.782	1,34 %	1,05 %
33	Medicinska oprema, farmacevtski izdelki in izdelki za osebno nego	278	66.755.999	6,30 %	4,12 %
34	Prevozna sredstva in dodatni proizvodi za promet	198	39.885.497	4,49 %	2,46 %
35	Varnostna, gasilska, policijska in obrambna oprema	28	3.754.555	0,63 %	0,23 %
37	Glasbila, športni izdelki, igre, igrače, ročna dela, umetniški materiali in dodatki	19	1.014.533	0,43 %	0,06 %
38	Laboratorijska, optična in precizna oprema (razen očal)	74	8.600.252	1,68 %	0,53 %
39	Pohištvo (vključno s pisarniškim pohištvom), notranja oprema, gospodinske naprave (razen svetil) in čistilna sredstva	135	20.439.194	3,06 %	1,26 %
41	Zbrana in očiščena voda	2	956.438	0,05 %	0,06 %
42	Industrijski stroji	48	3.561.129	1,09 %	0,22 %
43	Rudarska, kamnoseška in gradbena oprema	8	1.081.478	0,18 %	0,07 %
44	Gradbene strukture in materiali; pomožni gradbeni izdelki (razen električnih aparatov)	39	8.287.467	0,88 %	0,51 %
45	Gradbena dela	1467	905.868.664	33,26 %	55,97 %
48	Programski paketi in informacijski sistemi	135	37.021.373	3,06 %	2,29 %
50	Storitve popravila in vzdrževanja	162	37.388.968	3,67 %	2,31 %
51	Storitve inštalacije (razen programske opreme)	8	1.310.929	0,18 %	0,08 %
55	Storitve hotelov, restavracij in trgovine na drobno	41	8.544.208	0,93 %	0,53 %
60	Prevozne storitve (razen prevoza odpadkov)	103	25.922.132	2,34 %	1,60 %
63	Podporne in pomožne prevozne storitve; storitve potovalnih agencij	5	873.925	0,11 %	0,05 %
64	Poštna in telekomunikacijske storitve	24	41.233.714	0,54 %	2,55 %
65	Gospodarske javne službe	3	108.116	0,07 %	0,01 %
66	Finančne in zavarovalniške storitve	86	28.838.151	1,95 %	1,78 %

CPV oddelek	Opis CPV oddelka	Število naročil	Pogodbena vrednost	Delež v številu naročil	Delež v vrednosti
70	Storitve poslovanja z nepremičninami	11	974.420	0,25 %	0,06 %
71	Arhitekturne, gradbeniške, inženirske in inšpekcijske storitve	201	91.764.069	4,56 %	5,67 %
72	Storitve informacijske tehnologije: svetovanje, razvoj programske opreme, internet in podpora	238	43.168.816	5,40 %	2,67 %
73	Storitve na področju raziskav in razvoja ter s tem povezane svetovalne storitve	45	2.747.212	1,02 %	0,17 %
75	Storitve uprave, obrambe in socialnega zavarovanja	5	379.872	0,11 %	0,02 %
76	Storitve, povezane z industrijo nafte in zemeljskega plina	1	1.031.280	0,02 %	0,06 %
77	Storitve na področju kmetijstva, gozdarstva, hortikulture, akvakulture in čebelarstva	26	2.750.785	0,59 %	0,17 %
79	Poslovne storitve: pravo, trženje, svetovanje, zaposlovanje, tiskanje in varnost	175	18.270.093	3,97 %	1,13 %
80	Storitve izobraževanja in usposabljanja	27	2.521.566	0,61 %	0,16 %
85	Storitve na področju zdravstva in socialnega varstva	57	8.744.705	1,29 %	0,54 %
90	Storitve v zvezi z odplakami, odpadki, čiščenjem in okoljem	190	36.745.899	4,31 %	2,27 %
92	Storitve na področju rekreacije, kulture in športa	28	4.152.614	0,63 %	0,26 %
98	Druge javne, skupne in osebne storitve	32	4.595.382	0,73 %	0,28 %
skupaj		4411	1.618.604.096	100,00 %	100,00 %

Preglednica 55: Javna naročila po ZJNVETPS glede na predmet naročanja po Enotnem besednjaku javnih naročil (CPV)

CPV oddelek	Opis CPV oddelka	Število naročil	Pogodbena vrednost	Delež v številu naročil	Delež v vrednosti
03	Kmetijski, ribiški, gozdarski in z njimi povezani proizvodi	4	2.691.219	0,42 %	0,70 %
09	Naftni derivati, goriva, električna energija in drugi viri energije	26	20.362.762	2,74 %	5,32 %
14	Rudarstvo, navadne kovine in z njimi povezani proizvodi	6	723.108	0,63 %	0,19 %
16	Kmetijski stroji	2	153.995	0,21 %	0,04 %
18	Oblačila, obutev, prtljaga in pribor	6	547.088	0,63 %	0,14 %
19	Usnjeni in tekstilni materiali, plastični in gumijasti materiali	7	499.519	0,74 %	0,13 %
22	Tiskano gradivo in z njim povezani izdelki	7	53.860	0,74 %	0,01 %
24	Kemični proizvodi	12	2.595.590	1,26 %	0,68 %
30	Pisarniški in računski stroji, oprema in potrebščine, razen pohištva in programskih paketov	13	1.481.860	1,37 %	0,39 %
31	Električni stroji, aparati, oprema in potrošno blago; razsvetljava	90	36.843.031	9,48 %	9,62 %
32	Radijski in televizijski aparati, komunikacijska, telekomunikacijska in z njimi povezana oprema	10	4.086.397	1,05 %	1,07 %
34	Prevozna sredstva in dodatni proizvodi za promet	56	16.474.187	5,90 %	4,30 %
35	Varnostna, gasilska, policijska in obrambna oprema	9	1.201.874	0,95 %	0,31 %

CPV oddelek	Opis CPV oddelka	Število naročil	Pogodbena vrednost	Delež v številu naročil	Delež v vrednosti
38	Laboratorijska, optična in precizna oprema (razen očal)	15	5.385.058	1,58 %	1,41 %
39	Pohištvo (vključno s pisarniškim pohištvom), notranja oprema, gospodinjske naprave (razen svetil) in čistilna sredstva	5	316.210	0,53 %	0,08 %
41	Zbrana in očiščena voda	5	2.003.896	0,53 %	0,52 %
42	Industrijski stroji	47	7.829.705	4,95 %	2,04 %
43	Rudarska, kamnoseška in gradbena oprema	22	9.277.441	2,32 %	2,42 %
44	Gradbene strukture in materiali; pomožni gradbeni izdelki (razen električnih aparatov)	39	18.002.702	4,11 %	4,70 %
45	Gradbena dela	156	81.095.087	16,44 %	21,17 %
48	Programski paketi in informacijski sistemi	19	3.857.642	2,00 %	1,01 %
50	Storitve popravila in vzdrževanja	92	33.407.075	9,69 %	8,72 %
51	Storitve inštalacije (razen programske opreme)	10	4.983.986	1,05 %	1,30 %
55	Storitve hotelov, restavracij in trgovine na drobno	10	406.176	1,05 %	0,11 %
60	Prevozne storitve (razen prevoza odpadkov)	7	5.002.543	0,74 %	1,31 %
63	Podporne in pomožne prevozne storitve; storitve potovalnih agencij	3	1.342.499	0,32 %	0,35 %
64	Poštna in telekomunikacijske storitve	25	8.024.175	2,63 %	2,09 %
65	Gospodarske javne službe	5	1.603.936	0,53 %	0,42 %
66	Finančne in zavarovalniške storitve	18	15.224.361	1,90 %	3,97 %
70	Storitve poslovanja z nepremičninami	1	139.791	0,11 %	0,04 %
71	Arhitekturne, gradbeniške, inženirske in inšpekcijske storitve	64	23.752.012	6,74 %	6,20 %
72	Storitve informacijske tehnologije: svetovanje, razvoj programske opreme, internet in podpora	46	12.340.780	4,85 %	3,22 %
73	Storitve na področju raziskav in razvoja ter s tem povezane svetovalne storitve	3	761.151	0,32 %	0,20 %
76	Storitve, povezane z industrijo nafte in zemeljskega plina	3	324.377	0,32 %	0,08 %
77	Storitve na področju kmetijstva, gozdarstva, hortikulture, akvakulture in čebelarstva	6	2.896.284	0,63 %	0,76 %
79	Poslovne storitve: pravo, trženje, svetovanje, zaposlovanje, tiskanje in varnost	36	15.277.931	3,79 %	3,99 %
85	Storitve na področju zdravstva in socialnega varstva	1	86.600	0,11 %	0,02 %
90	Storitve v zvezi z odplakami, odpadki, čiščenjem in okoljem	40	10.755.319	4,21 %	2,81 %
98	Druge javne, skupne in osebne storitve	23	31.242.344	2,42 %	8,16 %
skupaj		949	383.053.568	100,00 %	100,00 %

Preglednica 56: Javna naročila po ZJNPOV glede na predmet naročanja po Enotnem besednjaku javnih naročil (CPV)

CPV oddelek	Opis CPV oddelka	Število naročil	Pogodbena vrednost	Delež v številu naročil	Delež v vrednosti
24	Kemični proizvodi	1	175.750	4,35 %	2,50 %
32	Radijski in televizijski aparati, komunikacijska, telekomunikacijska in z njimi povezana oprema	5	1.199.606	21,74 %	17,04 %
34	Prevozna sredstva in dodatni proizvodi za promet	3	805.028	13,04 %	11,44 %
35	Varnostna, gasilska, policijska in obrambna oprema	6	1.474.653	26,09 %	20,95 %
50	Storitve popravila in vzdrževanja	6	3.293.852	26,09 %	46,80 %
60	Prevozne storitve (razen prevoza odpadkov)	1	41.000	4,35 %	0,58 %
72	Storitve informacijske tehnologije: svetovanje, razvoj programske opreme, internet in podpora	1	48.500	4,35 %	0,69 %
skupaj		23	7.038.389	100,00 %	100,00 %

Preglednica 57: Trije največji predmeti javnega naročanja glede na vrednost po Enotnem besednjaku javnih naročil (CPV) za posamezno kategorijo naročnika

Kategorija naročnika	Opis kategorije	CPV oddelek	Opis CPV oddelka	Število naročil	Pogodbena vrednost
1	organi Republike Slovenije	45	Gradbena dela	82	286.825.545
		71	Arhitekturne, gradbeniške, inženirske in inšpekcijske storitve	40	65.389.554
		64	Poštna in telekomunikacijske storitve	10	39.843.432
2	organi samoupravnih lokalnih skupnosti	45	Gradbena dela	1042	433.961.399
		60	Prevozne storitve (razen prevoza odpadkov)	62	19.567.311
		39	Pohištvo (vključno s pisarniškim pohištvom), notranja oprema, gospodinjske naprave (razen svetil) in čistilna sredstva	52	6.258.907
3	javni skladi	45	Gradbena dela	16	11.527.014
		71	Arhitekturne, gradbeniške, inženirske in inšpekcijske storitve	3	172.900
		70	Storitve poslovanja z nepremičninami	2	122.595
4	javna agencija	32	Radijski in televizijski aparati, komunikacijska, telekomunikacijska in z njimi povezana oprema	1	650.000
		79	Poslovne storitve: pravo, trženje, svetovanje, zaposlovanje, tiskanje in varnost	9	550.122
		48	Programski paketi in informacijski sistemi	8	469.255
5	javni zavod	45	Gradbena dela	187	70.332.243
		33	Medicinska oprema, farmacevtski izdelki in izdelki za osebno nego	259	60.024.932
		09	Naftni derivati, goriva, električna energija in drugi viri energije	80	57.043.109
6	javni gospodarski zavod	71	Arhitekturne, gradbeniške, inženirske in inšpekcijske storitve	2	5.029.635
		45	Gradbena dela	8	1.103.291
		09	Naftni derivati, goriva, električna energija in drugi viri energije	2	377.320

Kategorija naročnika	Opis kategorije	CPV oddelek	Opis CPV oddelka	Število naročil	Pogodbena vrednost
7	druga oseba javnega prava po JN zakonodaji	45	Gradbena dela	275	179.338.878
		50	Storitve popravila in vzdrževanja	129	40.397.501
		31	Električni stroji, aparati, oprema in potrošno blago; razsvetljava	100	39.541.218
8	upravne enote	90	Storitve v zvezi z odplakami, odpadki, čiščenjem in okoljem	3	116.198
		79	Poslovne storitve: pravo, trženje, svetovanje, zaposlovanje, tiskanje in varnost	1	37.049
		98	Druge javne, skupne in osebne storitve	1	31.593
9	Banka Slovenije	45	Gradbena dela	5	3.172.779
		72	Storitve informacijske tehnologije: svetovanje, razvoj programske opreme, internet in podpora	6	933.880
		48	Programski paketi in informacijski sistemi	5	858.516
10	razno (subjekti, ki nimajo statusa naročnika)	34	Prevozna sredstva in dodatni proizvodi za promet	9	1.159.024
		45	Gradbena dela	4	470.081
		43	Rudarska, kamnoseška in gradbena oprema	1	325.869

Preglednica 58: Trije najpogostejši predmeti javnega naročanja po Enotnem besednjaku javnih naročil (CPV) za posamezno kategorijo naročnika

Kategorija naročila	Opis kategorije	CPV oddelek	Opis CPV oddelka	Število naročil	Pogodbena vrednost
1	organi Republike Slovenije	72	Storitve informacijske tehnologije: svetovanje, razvoj programske opreme, internet in podpora	117	30.997.241
		45	Gradbena dela	82	286.825.545
		50	Storitve popravila in vzdrževanja	65	17.252.825
2	organi samoupravnih lokalnih skupnosti	45	Gradbena dela	1042	433.961.399
		71	Arhitekturne, gradbeniške, inženirske in inšpekcijske storitve	74	4.612.665
		60	Prevozne storitve (razen prevoza odpadkov)	62	19.567.311
3	javni skladi	45	Gradbena dela	16	11.527.014
		71	Arhitekturne, gradbeniške, inženirske in inšpekcijske storitve	3	172.900
		70	Storitve poslovanja z nepremičninami	2	122.595
4	javne agencije	72	Storitve informacijske tehnologije: svetovanje, razvoj programske opreme, internet in podpora	10	437.185
		79	Poslovne storitve: pravo, trženje, svetovanje, zaposlovanje, tiskanje in varnost	9	550.122
		48	Programski paketi in informacijski sistemi	8	469.255
5	javni zavodi	33	Medicinska oprema, farmacevtski izdelki in izdelki za osebno nego	259	60.024.932
		45	Gradbena dela	187	70.332.243
		09	Naftni derivati, goriva, električna energija in drugi viri energije	80	57.043.109
6	javni gospodarski zavodi	45	Gradbena dela	8	1.103.291
		72	Storitve informacijske tehnologije: svetovanje, razvoj programske opreme, internet in podpora	4	148.692
		71	Arhitekturne, gradbeniške, inženirske in inšpekcijske storitve	2	5.029.635

Kategorija naročila	Opis kategorije	CPV oddelek	Opis CPV oddelka	Število naročil	Pogodbena vrednost
7	druge osebe javnega prava po javnonaročniški zakonodaji	45	Gradbena dela	275	179.338.878
		34	Prevozna sredstva in dodatni proizvodi za promet	149	33.361.609
		50	Storitve popravila in vzdrževanja	129	40.397.501
8	upravne enote	90	Storitve v zvezi z odplakami, odpadki, čiščenjem in okoljem	3	116.198
		79	Poslovne storitve: pravo, trženje, svetovanje, zaposlovanje, tiskanje in varnost	1	37.049
		98	Druge javne, skupne in osebne storitve	1	31.593
9	Banka Slovenije	72	Storitve informacijske tehnologije: svetovanje, razvoj programske opreme, internet in podpora	6	933.880
		45	Gradbena dela	5	3.172.779
		48	Programski paketi in informacijski sistemi	5	858.516
10	razno (subjekti, ki nimajo statusa naročnika)	34	Prevozna sredstva in dodatni proizvodi za promet	9	1.159.024
		45	Gradbena dela	4	470.081
		43	Rudarska, kamnoseška in gradbena oprema	1	325.869
skupaj najpogostejši trije predmeti JN za kategorije naročnikov 1 - 10				2618	1.260.380.936

Preglednica 59: Javna naročila, objavljena samo na portalu javnih naročil, glede na predmet naročanja po Enotnem besednjaku javnih naročil (CPV)

CPV oddelek	Opis CPV oddelka	Število naročil	Pogodbena vrednost	Delež v številu naročil	Delež v vrednosti
03	Kmetijski, ribiški, gozdarski in z njimi povezani proizvodi	10	733.398	0,23 %	0,10 %
09	Naftni derivati, goriva, električna energija in drugi viri energije	103	7.683.040	2,34 %	1,06 %
14	Rudarstvo, navadne kovine in z njimi povezani proizvodi	9	1.015.676	0,20 %	0,14 %
15	Živila, pijače, tobaki izdelki in z njimi povezani izdelki	41	2.806.917	0,93 %	0,39 %
16	Kmetijski stroji	15	757.420	0,34 %	0,10 %
18	Oblačila, obutev, prtljaga in pribor	30	1.552.331	0,68 %	0,21 %
19	Usnjeni in tekstilni materiali, plastični in gumijasti materiali	13	816.480	0,30 %	0,11 %
22	Tiskano gradivo in z njim povezani izdelki	44	1.698.598	1,00 %	0,23 %
24	Kemični proizvodi	20	1.932.324	0,45 %	0,27 %
30	Pisarniški in računski stroji, oprema in potrebščine, razen pohištva in programskih paketov	99	5.146.840	2,25 %	0,71 %
31	Električni stroji, aparati, oprema in potrošno blago; razsvetljava	97	13.234.511	2,20 %	1,82 %
32	Radijski in televizijski aparati, komunikacijska, telekomunikacijska in z njimi povezana oprema	53	3.712.273	1,20 %	0,51 %
33	Medicinska oprema, farmacevtski izdelki in izdelki za osebno nego	206	11.909.379	4,68 %	1,64 %
34	Prevozna sredstva in dodatni proizvodi za promet	202	18.573.633	4,59 %	2,56 %
35	Varnostna, gasilska, policijska in obrambna oprema	35	3.391.678	0,80 %	0,47 %
37	Glasbila, športni izdelki, igre, igrače, ročna dela, umetniški materiali in dodatki	19	1.014.533	0,43 %	0,14 %

CPV oddelek	Opis CPV oddelka	Število naročil	Pogodbena vrednost	Delež v številu naročil	Delež v vrednosti
38	Laboratorijska, optična in precizna oprema (razen očal)	72	4.594.036	1,64 %	0,63 %
39	Pohištvo (vključno s pisarniškim pohištvom), notranja oprema, gospodinjske naprave (razen svetil) in čistilna sredstva	108	6.629.591	2,45 %	0,91 %
41	Zbrana in očiščena voda	6	1.708.850	0,14 %	0,24 %
42	Industrijski stroji	86	6.921.826	1,95 %	0,95 %
43	Rudarska, kamnoseška in gradbena oprema	24	2.759.497	0,55 %	0,38 %
44	Gradbene strukture in materiali; pomožni gradbeni izdelki (razen električnih aparatov)	65	11.461.508	1,48 %	1,58 %
45	Gradbena dela	1515	491.317.246	34,42 %	67,74 %
48	Programski paketi in informacijski sistemi	115	8.279.997	2,61 %	1,14 %
50	Storitve popravila in vzdrževanja	185	16.053.683	4,20 %	2,21 %
51	Storitve inštalacije (razen programske opreme)	15	2.592.408	0,34 %	0,36 %
55	Storitve hotelov, restavracij in trgovine na drobno	40	2.894.324	0,91 %	0,40 %
60	Prevozne storitve (razen prevoza odpadkov)	77	5.557.471	1,75 %	0,77 %
63	Podporne in pomožne prevozne storitve; storitve potovalnih agencij	4	408.610	0,09 %	0,06 %
64	Poštna in telekomunikacijske storitve	35	7.431.196	0,80 %	1,02 %
65	Gospodarske javne službe	8	1.712.051	0,18 %	0,24 %
66	Finančne in zavarovalniške storitve	68	4.430.142	1,55 %	0,61 %
70	Storitve poslovanja z nepremičninami	10	596.823	0,23 %	0,08 %
71	Arhitekturne, gradbeniške, inženirske in inšpekcijske storitve	197	12.567.811	4,48 %	1,73 %
72	Storitve informacijske tehnologije: svetovanje, razvoj programske opreme, internet in podpora	222	16.294.866	5,04 %	2,25 %
73	Storitve na področju raziskav in razvoja ter s tem povezane svetovalne storitve	45	2.752.422	1,02 %	0,38 %
75	Storitve uprave, obrambe in socialnega zavarovanja	3	131.974	0,07 %	0,02 %
76	Storitve, povezane z industrijo nafte in zemeljskega plina	3	324.377	0,07 %	0,04 %
77	Storitve na področju kmetijstva, gozdarstva, hortikulture, akvakulture in čebelarstva	24	1.520.357	0,55 %	0,21 %
79	Poslovne storitve: pravo, trženje, svetovanje, zaposlovanje, tiskanje in varnost	169	13.395.987	3,84 %	1,85 %
80	Storitve izobraževanja in usposabljanja	24	1.638.637	0,55 %	0,23 %
85	Storitve na področju zdravstva in socialnega varstva	50	4.902.728	1,14 %	0,68 %
90	Storitve v zvezi z odpadki, odpadki, čiščenjem in okoljem	170	14.117.164	3,86 %	1,95 %
92	Storitve na področju rekreacije, kulture in športa	23	1.431.280	0,52 %	0,20 %
98	Druge javne, skupne in osebne storitve	42	4.840.407	0,95 %	0,67 %
skupaj		4401	725.246.300	100,00 %	100,00 %

Preglednica 60: Javna naročila, objavljena na portalu javnih naročil in v Uradnem listu Evropske unije, glede na predmet naročanja po Enotnem besednjaku javnih naročil (CPV)

CPV oddelek	Opis CPV oddelka	Število naročil	Pogodbena vrednost	Delež v številu naročil	Delež v vrednosti
03	Kmetijski, ribiški, gozdarski in z njimi povezani proizvodi	4	3.028.518	0,41 %	0,24 %
09	Naftni derivati, goriva, električna energija in drugi viri energije	39	90.536.674	3,97 %	7,05 %
14	Rudarstvo, navadne kovine in z njimi povezani proizvodi	1	187.667	0,10 %	0,01 %
15	Živila, pijače, tobačni izdelki in z njimi povezani izdelki	26	29.799.179	2,65 %	2,32 %
18	Oblačila, obutev, prtljaga in pribor	4	1.326.588	0,41 %	0,10 %
19	Usnjeni in tekstilni materiali, plastični in gumijasti materiali	1	191.777	0,10 %	0,01 %
22	Tiskano gradivo in z njim povezani izdelki	5	5.232.674	0,51 %	0,41 %
24	Kemični proizvodi	5	1.747.516	0,51 %	0,14 %
30	Pisarniški in računski stroji, oprema in potrebščine, razen pohištva in programskih paketov	31	10.640.807	3,16 %	0,83 %
31	Električni stroji, aparati, oprema in potrošno blago; razsvetljava	30	28.360.728	3,05 %	2,21 %
32	Radijski in televizijski aparati, komunikacijska, telekomunikacijska in z njimi povezana oprema	21	18.582.511	2,14 %	1,45 %
33	Medicinska oprema, farmacevtski izdelki in izdelki za osebno nego	72	54.846.619	7,33 %	4,27 %
34	Prevozna sredstva in dodatni proizvodi za promet	55	38.591.078	5,60 %	3,01 %
35	Varnostna, gasilska, policijska in obrambna oprema	8	3.039.403	0,81 %	0,24 %
38	Laboratorijska, optična in precizna oprema (razen očal)	17	9.391.274	1,73 %	0,73 %
39	Pohištvo (vključno s pisarniškim pohištvom), notranja oprema, gospodinjne naprave (razen svetil) in čistilna sredstva	32	14.125.812	3,26 %	1,10 %
41	Zbrana in očiščena voda	1	1.251.483	0,10 %	0,10 %
42	Industrijski stroji	9	4.469.007	0,92 %	0,35 %
43	Rudarska, kamnoseška in gradbena oprema	6	7.599.422	0,61 %	0,59 %
44	Gradbene strukture in materiali; pomožni gradbeni izdelki (razen električnih aparatov)	13	14.828.661	1,32 %	1,16 %
45	Gradbena dela	108	495.646.504	11,00 %	38,62 %
48	Programski paketi in informacijski sistemi	39	32.599.018	3,97 %	2,54 %
50	Storitve popravila in vzdrževanja	75	58.036.213	7,64 %	4,52 %
51	Storitve inštalacije (razen programske opreme)	3	3.702.507	0,31 %	0,29 %
55	Storitve hotelov, restavracij in trgovine na drobno	11	6.056.061	1,12 %	0,47 %
60	Prevozne storitve (razen prevoza odpadkov)	34	25.408.203	3,46 %	1,98 %
63	Podporne in pomožne prevozne storitve; storitve potovalnih agencij	4	1.807.813	0,41 %	0,14 %
64	Poštna in telekomunikacijske storitve	14	41.826.693	1,43 %	3,26 %
66	Finančne in zavarovalniške storitve	36	39.632.370	3,67 %	3,09 %
70	Storitve poslovanja z nepremičninami	2	517.388	0,20 %	0,04 %
71	Arhitekturne, gradbeniške, inženirske in inšpekcijske storitve	68	102.948.270	6,92 %	8,02 %
72	Storitve informacijske tehnologije: svetovanje, razvoj programske opreme, internet in podpora	63	39.263.230	6,42 %	3,06 %
73	Storitve na področju raziskav in razvoja ter s tem povezane svetovalne storitve	3	755.941	0,31 %	0,06 %

CPV oddelek	Opis CPV oddelka	Število naročil	Pogodbena vrednost	Delež v številu naročil	Delež v vrednosti
75	Storitve uprave, obrambe in socialnega zavarovanja	2	247.898	0,20 %	0,02 %
76	Storitve, povezane z industrijo nafte in zemeljskega plina	1	1.031.280	0,10 %	0,08 %
77	Storitve na področju kmetijstva, gozdarstva, hortikulture, akvakulture in čebelarstva	8	4.126.713	0,81 %	0,32 %
79	Poslovne storitve: pravo, trženje, svetovanje, zaposlovanje, tiskanje in varnost	42	20.152.036	4,28 %	1,57 %
80	Storitve izobraževanja in usposabljanja	3	882.929	0,31 %	0,07 %
85	Storitve na področju zdravstva in socialnega varstva	8	3.928.577	0,81 %	0,31 %
90	Storitve v zvezi z odpadki, odpadki, čiščenjem in okoljem	60	33.384.054	6,11 %	2,60 %
92	Storitve na področju rekreacije, kulture in športa	5	2.721.334	0,51 %	0,21 %
98	Druge javne, skupne in osebne storitve	13	30.997.319	1,32 %	2,42 %
skupaj		982	1.283.449.752	100,00 %	100,00 %

Preglednica 61: Javna naročila glede na predmet naročanja in merila za izbor

Predmet naročila	Merila	Število naročil	Pogodbena vrednost	Delež v številu naročil	Delež v pogodbeni vrednosti naročil
Blago	ni podatka	0	0	0,00 %	0,00 %
	ekonomsko najugodnejša ponudba	331	112.987.810	19,20 %	25,77 %
	najnižja cena	1393	325.501.168	80,80 %	74,23 %
	skupaj blago	1724	438.488.978	100,00 %	100,00 %
Storitve	ni podatka	2	17.344	0,10 %	0,00 %
	ekonomsko najugodnejša ponudba	319	220.876.556	15,60 %	32,56 %
	najnižja cena	1724	457.489.639	84,30 %	67,44 %
	skupaj storitve	2045	678.383.539	100,00 %	100,00 %
Gradnje	ni podatka	0	0	0,00 %	0,00 %
	ekonomsko najugodnejša ponudba	63	90.578.238	3,90 %	10,16 %
	najnižja cena	1551	801.245.298	96,10 %	89,84 %
	skupaj gradnje	1614	891.823.536	100,00 %	100,00 %
skupaj blago, storitve in gradnje		5383	2.008.696.053		

Preglednica 62: Javna naročila glede na zakon in merila za izbor

Zakon	Merila	Število naročil	Pogodbena vrednost	Delež v številu naročil	Delež v pogodbeni vrednosti naročil
ZJN-2	ni podatka	2	17.344	0,05 %	0,00 %
	ekonomsko najugodnejša ponudba	563	327.848.767	12,76 %	20,26 %
	najnižja cena	3846	1.290.737.985	87,19 %	79,74 %
	skupaj ZJN-2	4411	1.618.604.096	100,00 %	100,00 %
ZJNVETPS	ekonomsko najugodnejša ponudba	146	94.230.312	15,38 %	24,60 %
	najnižja cena	803	288.823.256	84,62 %	75,40 %
	skupaj ZJNVETPS	949	383.053.568	100,00 %	100,00 %

Zakon	Merila	Število naročil	Pogodbena vrednost	Delež v številu naročil	Delež v pogodbeni vrednosti naročil
ZJNPOV	ekonomsko najugodnejša ponudba	4	2.363.525	17,39 %	33,58 %
	najnižja cena	19	4.674.864	0,35 %	66,42 %
	skupaj ZJNPOV	23	7.038.389	100,00 %	100,00 %
skupaj ZJN-2, ZJNVETPS in ZJNPOV		5383	2.008.696.053		

Preglednica 63: Javna naročila glede na zakon in merila za izbor

Vrsta postopka	Merila	Število naročil	Pogodbena vrednost	Delež v številu naročil	Delež v pogodbeni vrednosti naročil
naročilo male vrednosti	najnižja cena	1905	137.112.581	84,93 %	85,76 %
	ekonomsko najugodnejša ponudba	338	22.774.678	15,07 %	14,24 %
	skupaj	2243	159.887.259	100,00 %	100,00 %
odprti postopek	najnižja cena	1375	831.813.642	84,88 %	82,36 %
	ekonomsko najugodnejša ponudba	245	178.184.631	15,12 %	17,64 %
	skupaj	1620	1.009.998.273	100,00 %	100,00 %
postopek s predhodnim ugotavljanjem sposobnosti	najnižja cena	32	9.665.160	94,12 %	78,06 %
	ekonomsko najugodnejša ponudba	2	2.715.894	5,88 %	21,94 %
	skupaj	34	12.381.054	100,00 %	100,00 %
postopek s pogajanjem po predhodni objavi	najnižja cena	247	152.994.878	88,21 %	45,26 %
	ekonomsko najugodnejša ponudba	33	185.022.531	11,79 %	54,74 %
	skupaj	280	338.017.409	100,00 %	100,00 %
postopek s pogajanjem brez predhodne objave	najnižja cena	913	401.344.358	95,10 %	97,03 %
	ekonomsko najugodnejša ponudba	47	12.305.494	4,90 %	2,97 %
	skupaj	960	413.649.852	100,00 %	100,00 %
konkurenčni dialog	ekonomsko najugodnejša ponudba	6	13.162.316	100,00 %	100,00 %
	skupaj	6	13.162.316	100,00 %	100,00 %
javni natečaj	ni podatka	2	17.344	100,00 %	100,00 %
	skupaj	2	17.344	100,00 %	100,00 %
storitve s seznama storitev B (oddaja naročila brez predhodne objave obvestila o naročilu)	najnižja cena	196	51.305.486	82,35 %	83,31 %
	ekonomsko najugodnejša ponudba	42	10.277.060	17,65 %	16,69 %
	skupaj	238	61.582.545	100,00 %	100,00 %
skupaj vse vrste postopkov		5383	2.008.696.053		

Preglednica 64: Javna naročila proračunskih uporabnikov glede na predmet naročanja

Predmet naročila	Število proračunskih uporabnikov	Število naročil	Pogodbena vrednost	Delež v številu naročil	Delež v pogodbeni vrednosti
blago	339	1059	205.449.963	29,11 %	15,44 %
storitve	397	1249	418.485.978	34,33 %	31,45 %
gradnje	334	1330	706.574.970	36,56 %	53,11 %
skupaj	1070	3638	1.330.510.911	100,00 %	100,00 %

Preglednica 65: Javna naročila proračunskih uporabnikov, ki so bila objavljena na portalu javnih naročil oziroma v Uradnem listu EU

Kategorija naročnika	Opis kategorije	Število proračunskih uporabnikov	Število naročil	Pogodbena vrednost	Delež v številu naročil	Delež v pogodbeni vrednosti
1	organi Republike Slovenije	57	730	568.681.051	20,07 %	42,74 %
2	organi samoupravnih lokalnih skupnosti	201	1.407	497.590.718	38,68 %	37,40 %
3	javni skladi	5	31	12.127.353	0,85 %	0,91 %
4	javna agencija	8	47	2.953.359	1,29 %	0,22 %
5	javni zavod	378	1.390	247.041.887	38,21 %	18,57 %
6	javni gospodarski zavod	6	17	1.176.338	0,47 %	0,09 %
7	druga oseba javnega prava po JN zakonodaji	4	8	253.802	0,22 %	0,02 %
8	upravne enote	5	5	184.841	0,14 %	0,01 %
9	Banka Slovenije	0	0	0	0,00 %	0,00 %
10	razno (subjekti, ki nimajo statusa naročnika)	2	3	501.560	0,08 %	0,04 %
skupaj		666	3638	1.330.510.911	100,00 %	100,00 %

Preglednica 66: Javna naročila, sofinancirana s sredstvi EU glede na predmet in vrsto postopka

Predmet naročanja	Postopek	Število postopkov	Ocenjena vrednost	Pogodbena vrednost
blago	naročilo male vrednosti	57	3.569.674	3.177.093
	odprti postopek	62	40.443.592	37.724.111
	postopek s pogajanjem po predhodni objavi	4	636.656	619.379
	postopek s pogajanjem brez predhodne objave	17	3.405.672	3.265.992
skupaj		140	48.055.594	44.786.575
storitve	naročilo male vrednosti	102	6.157.507	4.931.668
	odprti postopek	48	21.411.304	19.081.651
	postopek s pogajanjem po predhodni objavi	9	3.934.858	2.766.836
	postopek s pogajanjem brez predhodne objave	30	16.948.953	21.401.221
	konkurenčni dialog	3	289.934	193.105
	storitve s Seznamom storitev B (oddaja naročila brez predhodne objave obvestila o naročilu)	15	1.656.474	1.465.642
skupaj		207	50.399.029	49.840.123
gradnje	naročilo male vrednosti	77	11.388.128	9.990.189
	odprti postopek	320	435.002.205	365.095.109
	postopek s predhodnim ugotavljanjem sposobnosti	3	2.760.338	2.631.973
	postopek s pogajanjem po predhodni objavi	43	45.043.775	36.835.549
	postopek s pogajanjem brez predhodne objave	125	120.324.282	112.186.828
skupaj		568	614.518.728	526.739.648
skupaj blago, storitve, gradnje		915	712.973.351	621.366.346

Preglednica 67: Javna naročila, sofinancirana s sredstvi EU glede na mesto objave in vrsto postopka

Zakon	Objava EU	Postopek	Število postopkov	Pogodbena vrednost
ZJN-2	DA	odprti postopek	99	230.375.339
		postopek s predhodnim ugotavljanjem sposobnosti	1	1.797.993
		postopek s pogajanjem po predhodni objavi	4	912.571
		postopek s pogajanjem brez predhodne objave	30	101.939.806
		konkurenčni dialog	1	138.905
		storitve s Seznama storitev B (oddaja naročila brez predhodne objave obvestila o naročilu)	1	348.332
		skupaj	136	335.512.946
	NE	naročilo male vrednosti	229	16.605.367
		odprti postopek	329	184.209.098
		postopek s predhodnim ugotavljanjem sposobnosti	2	833.980
		postopek s pogajanjem po predhodni objavi	49	36.536.925
		postopek s pogajanjem brez predhodne objave	140	33.470.697
		konkurenčni dialog	2	54.200
		storitve s Seznama storitev B (oddaja naročila brez predhodne objave obvestila o naročilu)	14	1.117.310
skupaj	765	272.827.578		
skupaj			901	608.340.524
ZJNVETPS	DA	odprti postopek	1	4.833.184
		postopek s pogajanjem po predhodni objavi	2	2.027.500
		postopek s pogajanjem brez predhodne objave	1	1.410.874
	NE	naročilo male vrednosti	6	1.445.082
		odprti postopek	1	2.483.250
		postopek s pogajanjem po predhodni objavi	1	744.768
		postopek s pogajanjem brez predhodne objave	1	32.663
skupaj			13	12.977.322
ZJNPOV	NE	naročilo male vrednosti	1	48.500
skupaj			1	48.500
skupaj ZJN-2, ZJNVETPS IN ZJNPOV			915	621.366.346

Preglednica 68: Javna naročila glede na mesto objave in sedež ponudnika

Objava v Uradnem listu EU	Poreklo ponudnika	Število sklopov	Pogodbena vrednost naročil	Delež v številu sklopov	Delež v vrednosti naročil
NE	Slovenija	6387	700.961.030	96,82 %	96,65 %
	tujina	210	24.285.270	3,18 %	3,35 %
	skupaj	6597	725.246.300	100,00 %	100,00 %
DA	Slovenija	2.206	1.089.689.752	95,66 %	84,90 %
	tujina	100	193.760.000	4,34 %	15,10 %
	skupaj	2306	1.283.449.752	100,00 %	100,00 %

Preglednica 69: Javna naročila glede na predmet naročanja in sedež ponudnika

Predmet naročila	Poreklo ponudnika	Število sklopov	Pogodbena vrednost naročil	Delež v številu sklopov za naročilo blaga	Delež v vrednosti blaga
blago	AT	22	4.455.239	0,57 %	1,02 %
	BE	1	81.450	0,03 %	0,02 %
	BY	1	41.590	0,03 %	0,01 %
	CH	4	7.452.593	0,10 %	1,70 %
	CY	1	1.642.080	0,03 %	0,37 %
	CZ	4	5.870.296	0,10 %	1,34 %
	DE	30	9.833.908	0,78 %	2,24 %
	ES	5	1.597.941	0,13 %	0,36 %
	FR	13	2.687.188	0,34 %	0,61 %
	HR	15	1.557.879	0,39 %	0,36 %
	HU	4	25.718.818	0,10 %	5,87 %
	IL	1	75.000	0,03 %	0,02 %
	IT	8	2.635.731	0,21 %	0,60 %
	NL	1	31.230	0,03 %	0,01 %
	PL	2	134.700	0,05 %	0,03 %
	RS	3	986.469	0,08 %	0,22 %
	SE	3	484.267	0,08 %	0,11 %
	SI	3675	368.237.789	95,88 %	83,98 %
	SK	1	389.246	0,03 %	0,09 %
	UK	6	485.203	0,16 %	0,11 %
US	33	4.090.360	0,86 %	0,93 %	
skupaj		3833	438.488.978	100,00 %	100,00 %

Predmet naročila	Poreklo ponudnika	Število sklopov	Pogodbena vrednost naročil	Delež v številu sklopov za naročilo blaga	Delež v vrednosti blaga
storitve	AT	10	11.311.688	0,32 %	1,67 %
	BE	4	208.500	0,13 %	0,03 %
	BG	1	47.600	0,03 %	0,01 %
	CH	10	6.404.888	0,32 %	0,94 %
	DE	10	2.842.179	0,32 %	0,42 %
	DK	1	87.600	0,03 %	0,01 %
	ES	6	12.900.358	0,19 %	1,90 %
	FI	1	250.000	0,03 %	0,04 %
	FR	3	3.536.071	0,09 %	0,52 %
	HK	1	6.613	0,03 %	0,00 %
	HR	43	11.136.609	1,36 %	1,64 %
	HU	4	2.265.639	0,13 %	0,33 %
	IT	4	246.650	0,13 %	0,04 %
	MY	1	380.718	0,03 %	0,06 %
	NL	6	1.137.488	0,19 %	0,17 %
	PT	1	131.375	0,03 %	0,02 %
	RS	1	179.990	0,03 %	0,03 %
	SE	2	832.950	0,06 %	0,12 %
	SI	3035	615.694.640	95,65 %	90,76 %
	SK	2	515.073	0,06 %	0,08 %
UK	10	994.118	0,32 %	0,15 %	
US	17	7.272.792	0,54 %	1,07 %	
skupaj		3173	678.383.539	100,00 %	100,00 %
gradnje	CZ	2	29.472.028	0,11 %	3,30 %
	HR	7	28.017.886	0,37 %	3,14 %
	IT	1	25.011.903	0,05 %	2,80 %
	ME	3	120.116	0,16 %	0,01 %
	NL	1	2.483.250	0,05 %	0,28 %
	SI	1883	806.718.353	99,26 %	90,46 %
skupaj		1897	891.823.536	100,00 %	100,00 %
skupaj blago, storitve in gradnje		8903	2.008.696.053		

Preglednica 70: oddani sklopi glede na sedež ponudnika

Ponudnik država	Država ponudnika	Število naročil (sklopi)	Pogodbena vrednost
EU	HU	8	27.984.457
	BE	5	289.950
	BG	1	47.600
	CH	14	13.857.481
	CY	1	1.642.080
	CZ	6	35.342.325
	DE	40	12.676.088
	DK	1	87.600
	ES	11	14.498.299
	FI	1	250.000
	FR	16	6.223.258
	AT	32	15.766.926
	HR	65	40.712.374
	IT	13	27.894.284
	NL	8	3.651.968
	PL	2	134.700
	PT	1	131.375
	SE	5	1.317.217
	SK	3	904.319
	UK	16	1.479.320
	skupaj EU ponudniki	249	204.891.622
izven EU	US	50	11.363.152
	IL	1	75.000
	ME	3	120.116
	MY	1	380.718
	RS	4	1.166.459
	BY	1	41.590
	HK	1	6.613
		skupaj ponudniki iz tretjih držav	61
Slovenija	skupaj Slovenija	8593	1.790.650.782
	skupaj	8903	2.008.696.053

Preglednica 71: Javnih naročila, oddana slovenskim ponudnikom, glede na regijo naročnika in regijo ponudnika

Regija naročnika	Regija ponudnika	Število sklopov	Pogodbena vrednost
JUGOVZHODNA SLOVENIJA	JUGOVZHODNA SLOVENIJA	151	27.499.538
	OSTALE REGIJE	262	57.059.533
	skupaj	413	84.559.071
GORENJSKA	GORENJSKA	212	33.400.475
	OSTALE REGIJE	399	66.807.092
	skupaj	611	100.207.567
GORIŠKA	GORIŠKA	130	28.642.771
	OSTALE REGIJE	152	24.202.468
	skupaj	282	52.845.239
KOROŠKA	KOROŠKA	83	7.429.959
	OSTALE REGIJE	80	24.457.781
	skupaj	163	31.887.740
PRIMORSKO-NOTRANJSKA	PRIMORSKO-NOTRANJSKA	22	3.842.066
	OSTALE REGIJE	65	7.542.538
	skupaj	87	11.384.604
OBALNO-KRAŠKA	OBALNO-KRAŠKA	102	41.441.856
	OSTALE REGIJE	179	18.036.026
	skupaj	281	59.477.881
OSREDNJESLOVENSKA	OSREDNJESLOVENSKA	2794	492.931.455
	OSTALE REGIJE	1580	569.011.422
	skupaj	4374	1.061.942.877
PODRAVSKA	PODRAVSKA	484	61.691.423
	OSTALE REGIJE	547	95.565.229
	skupaj	1031	157.256.651
POMURSKA	POMURSKA	108	24.922.448
	OSTALE REGIJE	194	17.815.962
	skupaj	302	42.738.410
SAVINJSKA	SAVINJSKA	349	74.842.204
	OSTALE REGIJE	572	173.082.349
	skupaj	921	247.924.554
POSAVSKA	POSAVSKA	72	42.363.644
	OSTALE REGIJE	251	100.595.742
	skupaj	323	142.959.386
ZASAVSKA	ZASAVSKA	36	5.191.067
	OSTALE REGIJE	79	10.321.004
	skupaj	115	15.512.071

Preglednica 72: Javna naročila, oddana slovenskim ponudnikom, glede na velikost ponudnika

Velikost ponudnika	Število oddanih sklopov	Pogodbena vrednost	Delež v številu oddanih sklopov	Delež v pogodbeni vrednosti
Mikro enote	44	3.999.351	0,49 %	0,20 %
Majhne enote	171	27.817.503	1,92 %	1,38 %
Srednje enote	273	97.943.754	3,07 %	4,88 %
Velike enote	1699	397.730.695	19,08 %	19,80 %
Ni podatka o velikosti	6406	1.263.159.480	71,95 %	62,88 %
Ponudniki iz tujine	310	218.045.271	3,48 %	10,86 %
skupaj	8903	2.008.696.053	100,00 %	100,00 %

Preglednica 73: Javnih naročila, oddana slovenskim ponudnikom, glede na regijo naročnika in velikost ponudnika

Regija naročnika	Velikost ponudnika	Število oddanih sklopov	Pogodbena vrednost	Delež v številu sklopov	Delež v pogodbeni vrednosti
GORENJSKA	Majhne enote	136	23.979.096	22,26 %	23,93 %
	Mikro enote	211	20.696.241	34,53 %	20,65 %
	Ni podatka o velikosti	31	1.877.701	5,07 %	1,87 %
	Ponudniki iz tujine	4	2.936.188	0,65 %	2,93 %
	Srednje enote	73	12.132.079	11,95 %	12,11 %
	Velike enote	156	38.586.262	25,53 %	38,51 %
	skupaj	611	100.207.567	100,00 %	100,00 %
GORIŠKA	Majhne enote	58	12.650.211	20,57 %	23,94 %
	Mikro enote	102	8.631.708	36,17 %	16,33 %
	Ni podatka o velikosti	8	470.669	2,84 %	0,89 %
	Ponudniki iz tujine	6	644.127	2,13 %	1,22 %
	Srednje enote	28	8.067.379	9,93 %	15,27 %
	Velike enote	80	22.381.145	28,37 %	42,35 %
	skupaj	282	52.845.239	100,00 %	100,00 %
JUGOVZHODNA SLOVENIJA	Majhne enote	100	16.083.598	24,21 %	19,02 %
	Mikro enote	136	9.595.674	32,93 %	11,35 %
	Ni podatka o velikosti	26	1.676.714	6,30 %	1,98 %
	Ponudniki iz tujine	2	59.452	0,48 %	0,07 %
	Srednje enote	34	8.811.724	8,23 %	10,42 %
	Velike enote	115	48.331.909	27,85 %	57,16 %
	skupaj	413	84.559.071	100,00 %	100,00 %
KOROŠKA	Majhne enote	35	8.453.804	21,47 %	26,51 %
	Mikro enote	92	11.867.801	56,44 %	37,22 %
	Ni podatka o velikosti	5	408.678	3,07 %	1,28 %
	Ponudniki iz tujine	1	81.450	0,61 %	0,26 %
	Srednje enote	15	2.876.502	9,20 %	9,02 %
	Velike enote	15	8.199.504	9,20 %	25,71 %
	skupaj	163	31.887.740	100,00 %	100,00 %

Regija naročnika	Velikost ponudnika	Število oddanih sklopov	Pogodbena vrednost	Delež v številu sklopov	Delež v pogodbeni vrednosti
OBALNO-KRAŠKA	Majhne enote	57	6.838.811	20,28 %	11,50 %
	Mikro enote	90	12.060.078	32,03 %	20,28 %
	Ni podatka o velikosti	15	751.161	5,34 %	1,26 %
	Ponudniki iz tujine	1	2.483.250	0,36 %	4,18 %
	Srednje enote	27	8.867.261	9,61 %	14,91 %
	Velike enote	91	28.477.320	32,38 %	47,88 %
	skupaj	281	59.477.881	100,00 %	100,00 %
OSREDNJE SLOVENSKA	Majhne enote	972	168.056.631	22,22 %	15,83 %
	Mikro enote	1448	129.525.476	33,10 %	12,20 %
	Ni podatka o velikosti	300	14.465.550	6,86 %	1,36 %
	Ponudniki iz tujine	145	138.123.658	3,32 %	13,01 %
	Ponudniki iz tujine	21	2.644.721	0,48 %	0,25 %
	Srednje enote	635	226.207.302	14,52 %	21,30 %
	Velike enote	853	382.919.539	19,50 %	36,06 %
	skupaj	4374	1.061.942.877	100,00 %	100,00 %
PODRAVSKA	Majhne enote	210	24.189.428	20,37 %	15,38 %
	Mikro enote	433	40.768.205	42,00 %	25,92 %
	Ni podatka o velikosti	86	4.807.801	8,34 %	3,06 %
	Ponudniki iz tujine	14	1.136.575	1,36 %	0,72 %
	Ponudniki iz tujine	3	176.148	0,29 %	0,11 %
	Srednje enote	157	39.580.098	15,23 %	25,17 %
	Velike enote	128	46.598.397	12,42 %	29,63 %
	skupaj	1031	157.256.651	100,00 %	100,00 %
POMURSKA	Majhne enote	81	11.905.817	26,82 %	27,86 %
	Mikro enote	96	9.821.647	31,79 %	22,98 %
	Ni podatka o velikosti	9	1.366.317	2,98 %	3,20 %
	Srednje enote	52	4.537.779	17,22 %	10,62 %
	Velike enote	64	15.106.850	21,19 %	35,35 %
	skupaj	302	42.738.410	100,00 %	100,00 %
POSAVSKA	Majhne enote	58	10.771.442	17,96 %	7,53 %
	Mikro enote	51	11.023.299	15,79 %	7,71 %
	Ni podatka o velikosti	19	4.569.025	5,88 %	3,20 %
	Ponudniki iz tujine	54	31.827.503	16,72 %	22,26 %
	Ponudniki iz tujine	36	10.152.790	11,15 %	7,10 %
	Srednje enote	37	15.825.507	11,46 %	11,07 %
	Velike enote	68	58.789.822	21,05 %	41,12 %
	skupaj	323	142.959.386	100,00 %	100,00 %
PRIMORSKO-NOTRANJSKA	Majhne enote	17	2.772.115	19,54 %	24,35 %
	Mikro enote	31	5.101.639	35,63 %	44,81 %
	Ni podatka o velikosti	2	104.822	2,30 %	0,92 %
	Srednje enote	10	179.734	11,49 %	1,58 %
	Velike enote	27	3.226.294	31,03 %	28,34 %
	skupaj	87	11.384.604	100,00 %	100,00 %

Regija naročnika	Velikost ponudnika	Število oddanih sklopov	Pogodbena vrednost	Delež v številu sklopov	Delež v pogodbeni vrednosti
SAVINJSKA	Majhne enote	196	28.512.271	21,28 %	11,50 %
	Mikro enote	342	46.295.072	37,13 %	18,67 %
	Ni podatka o velikosti	60	4.101.602	6,51 %	1,65 %
	Ponudniki iz tujine	22	27.599.419	2,39 %	11,13 %
	Ponudniki iz tujine	1	179.990	0,11 %	0,07 %
	Srednje enote	129	40.247.670	14,01 %	16,23 %
	Velike enote	171	100.988.530	18,57 %	40,73 %
	skupaj	921	247.924.554	100,00 %	100,00 %
ZASAVSKA	Majhne enote	12	1.976.416	10,43 %	12,74 %
	Mikro enote	54	3.904.648	46,96 %	25,17 %
	Ni podatka o velikosti	5	289.937	4,35 %	1,87 %
	Srednje enote	21	4.734.698	18,26 %	30,52 %
	Velike enote	23	4.606.372	20,00 %	29,70 %
	skupaj	115	15.512.071	100,00 %	100,00 %

Preglednica 74: Naročniki glede na kategorijo pri javnih naročilih, v katerih so bili upoštevani okoljski vidiki

Kategorija naročnika	Število sklopov	Pogodbena vrednost	Delež v številu ZeJN	Delež v vrednosti ZeJN	Število JN naročnikov te kategorije	Vrednost JN naročnikov te kategorije	Delež v številu JN naročnikov te kategorije	Delež v vrednosti JN naročnikov te kategorije
organi Republike Slovenije	199	100.890.149	11,05 %	21,23 %	733	568.742.384	13,62 %	28,31 %
organi samoupravnih lokalnih skupnosti	439	160.743.814	24,38 %	33,83 %	1407	497.590.718	26,14 %	24,77 %
javni skladi	3	7.471.903	0,17 %	1,57 %	31	12.127.353	0,58 %	0,60 %
javne agencije	8	219.135	0,44 %	0,05 %	47	2.953.359	0,87 %	0,15 %
javni zavodi	805	85.955.316	44,70 %	18,09 %	1532	325.934.711	28,46 %	16,23 %
javni gospodarski zavodi	7	1.018.233	0,39 %	0,21 %	26	7.337.871	0,48 %	0,37 %
druga oseba javnega prava po javnonaročniški zakonodaji	324	115.561.408	17,99 %	24,32 %	1544	584.796.363	28,68 %	29,11 %
upravne enote	7	116.198	0,39 %	0,02 %	5	184.841	0,09 %	0,01 %
Banka Slovenije	6	2.886.711	0,33 %	0,61 %	41	6.878.387	0,76 %	0,34 %
razno (subjekti, ki nimajo statusa naročnika)	3	337.074	0,17 %	0,07 %	17	2.150.067	0,32 %	0,11 %
skupaj	1801	475.199.941	100,00 %	100,00 %	5383	2.008.696.053	100,00 %	100,00 %

Preglednica 75: Javna naročila, pri oddaji katerih so bili upoštevani socialni vidiki glede na način upoštevanja teh vidikov

Predmet naročila	Tehnične specifikacije	Merila	Pogoji za ugotavljanje sposobnosti	Pogodbena določila	Drugo	Število sklopov	Pogodbena vrednost
						58	14.085.528
						23	5.429.756
						29	3.718.823
						20	4.760.222
						1	50.404
						1	34.170
						1	16.200
						4	1.172.350
						1	48.420
						1	240.128
						6	592.143
						1	195.000
						2	1.004.249
						11	147.593
						25	2.921.173

Preglednica 76: Seznam naročnikov, ki so v letu 2014 oddali javna naročila, izvedli postopek javnega naročanja za sklenitev okvirnega sporazuma ali oddajali posamezna naročila na podlagi sklenjenega okvirnega sporazuma

Zap. št.	Matična številka	Davčna številka	Naziv naročnika
1.	3348008000	52959856	2. OSNOVNA ŠOLA SLOVENSKA BISTRICA
2.	5142768000	12574856	Aerodrom Ljubljana, d.o.o.
3.	1732803000	14717468	AGENCIJA REPUBLIKE SLOVENIJE ZA JAVNOPRAVNE EVIDENCE IN STORITVE
4.	1993666000	45123136	AGENCIJA ZA ENERGIJO
5.	1332899000	10482369	AGENCIJA ZA KOMUNIKACIJSKA OMREŽJA IN STORITVE REPUBLIKE SLOVENIJE
6.	5833566000	43586350	AGENCIJA ZA TRG VREDNOSTNIH PAPIRJEV
7.	5618100000	65799739	Akadska in raziskovalna mreža Slovenije
8.	5097053000	24010383	ALPETOUR - POTOVALNA AGENCIJA, D.D.
9.	5523192000	54646499	ANDRAGOŠKI CENTER REPUBLIKE SLOVENIJE V angleškem jeziku: Slovenian Institute for Adult Education
10.	5053013000	18783724	ANDRAGOŠKI ZAVOD LJUDSKA UNIVERZA VELENJE
11.	2145731000	73607975	ANTON PODBEVŠEK TEATER
12.	5526329000	32495854	ARAO - Agencija za radioaktivne odpadke, Ljubljana Prevod firme: ARAO - Agency for Radwaste Management, Ljubljana
13.	5143373000	52398790	AVRIGO, družba za avtobusni promet in turizem, d.o.o.
14.	5023912000	92582087	BANKA SLOVENIJE
15.	5052149000	23901233	BELOKRANJSKI MUZEJ METLIKA
16.	5085454000	42181216	BIOTEHNIŠKA ŠOLA MARIBOR
17.	5089794000	81849494	BIOTEHNIŠKA ŠOLA RAKIČAN

Zap. št.	Matična številka	Davčna številka	Naziv naročnika
18.	5088739000	66817994	BIOTEHNIŠKI CENTER NAKLO
19.	5084571000	95277145	BIOTEHNIŠKI IZOBRAŽEVALNI CENTER LJUBLJANA
20.	5054940000	17330246	BOLNIŠNICA SEŽANA
21.	5820570000	64971635	BOLNIŠNICA TOPOLŠICA
22.	5053820000	41851455	BOLNIŠNICA ZA GINEKOLOGIJO IN PORODNIŠTVO Kranj
23.	5779197000	44498403	BOLNIŠNICA ZA ŽENSKÉ BOLEZNI IN PORODNIŠTVO Postojna
24.	1613383000	27799468	BORZEN, organizator trga z električno energijo, d.o.o.
25.	5891019000	32865597	BSC, poslovno podporni center, d.o.o., Kranj
26.	5099471000	27164136	CANKARJEV DOM, kulturni in kongresni center
27.	5052394000	33782067	CANKARJEVA KNJIŽNICA VRHNIKA
28.	5053617000	96612401	CELJSKE LEKARNE Javni zavod
29.	2024675000	93902662	CELJSKI MLADINSKI CENTER, javni zavod za mladinsko kulturo, izobraževanje, informiranje in šport
30.	1833006000	33171629	CENTER REPUBLIKE SLOVENIJE ZA MOBILNOST IN evropske programe izobraževanja in usposabljanja V angl.j.:Centre of the RS for Mobility and European Educational and Training Programmes
31.	5910668000	44648537	CENTER REPUBLIKE SLOVENIJE ZA POKLICNO izobraževanje
32.	5050715000	30350611	CENTER SLEPIH, SLABOVIDNIH IN STAREJŠIH ŠKOFJA LOKA
33.	5671221000	89446046	CENTER ŠOLSKIH IN OBŠOLSKIH DEJAVNOSTI
34.	3313069000	58809015	Center urbane kulture Kino Šiška
35.	5102332000	32185782	CENTER ZA IZOBRAŽEVANJE IN KULTURO TREBNJE
36.	5049768000	99621053	CENTER ZA IZOBRAŽEVANJE, REHABILITACIJO IN USPOSABLJANJE KAMNIK
37.	5049695000	38503034	Center za izobraževanje, rehabilitacijo in usposabljanje Vipava
38.	5051711000	91841917	CENTER ZA MEDNARODNO SODELOVANJE IN RAZVOJ oz. v angleškem jeziku Centre for International Cooperation and Development
39.	5054141000	86790455	CENTER ZA SLUH IN GOVOR MARIBOR
40.	5255015000	57057958	CENTER ZA SOCIALNO DELO BREŽICE
41.	5056993000	63834308	CENTER ZA SOCIALNO DELO CELJE
42.	5278180000	32669011	CENTER ZA SOCIALNO DELO DRAVOGRAD
43.	5227895000	10608907	CENTER ZA SOCIALNO DELO GORNJA RADGONA
44.	5287316000	69398500	CENTER ZA SOCIALNO DELO HRASTNIK
45.	5231949000	99858509	CENTER ZA SOCIALNO DELO Idrija
46.	5226554000	57108048	CENTER ZA SOCIALNO DELO IL.BISTRICA
47.	5227836000	73152609	CENTER ZA SOCIALNO DELO JESENICE
48.	5227801000	36207977	CENTER ZA SOCIALNO DELO KAMNIK
49.	5328659000	16514882	CENTER ZA SOCIALNO DELO KOČEVJE Kočevje
50.	5226635000	98884549	CENTER ZA SOCIALNO DELO KOPER

Zap. št.	Matična številka	Davčna številka	Naziv naročnika
51.	5049865000	87143402	CENTER ZA SOCIALNO DELO KRANJ
52.	5729467000	31605311	CENTER ZA SOCIALNO DELO LAŠKO
53.	5241154000	96622857	CENTER ZA SOCIALNO DELO LENART
54.	5226457000	89855400	CENTER ZA SOCIALNO DELO LENDAVA Szocialis ugyintezo kozpont Lendva
55.	5050138000	51629372	CENTER ZA SOCIALNO DELO LJUBLJANA MOSTE-POLJE
56.	5228247000	52258351	CENTER ZA SOCIALNO DELO LJUTOMER
57.	5286204000	76714853	CENTER ZA SOCIALNO DELO LOGATEC
58.	5290198000	93176031	CENTER ZA SOCIALNO DELO METLIKA
59.	5283299000	32065531	CENTER ZA SOCIALNO DELO MOZIRJE
60.	5182590000	11647400	CENTER ZA SOCIALNO DELO MURSKA SOBOTA
61.	5216192000	24850489	CENTER ZA SOCIALNO DELO Nova Gorica
62.	5280290000	60521538	CENTER ZA SOCIALNO DELO ORMOŽ
63.	5701546000	63295105	CENTER ZA SOCIALNO DELO PESNICA
64.	5216010000	21622477	CENTER ZA SOCIALNO DELO PIRAN
65.	5221960000	90997000	CENTER ZA SOCIALNO DELO POSTOJNA
66.	5231680000	40683052	CENTER ZA SOCIALNO DELO PTUJ
67.	5221781000	79025005	CENTER ZA SOCIALNO DELO RADLJE OB DRAVI
68.	5230128000	82796335	CENTER ZA SOCIALNO DELO RADOVLJICA
69.	5216125000	28045254	CENTER ZA SOCIALNO DELO RAVNE NA KOROŠKEM
70.	5691214000	46050060	CENTER ZA SOCIALNO DELO RUŠE
71.	5229766000	88622681	CENTER ZA SOCIALNO DELO SEVNICA
72.	5222133000	48194646	CENTER ZA SOCIALNO DELO SLOVENSKA BISTRICA
73.	5758602000	36555878	CENTER ZA SOCIALNO DELO SLOVENSKE KONJICE
74.	5243076000	66666295	CENTER ZA SOCIALNO DELO ŠENTJUR PRI CELJU
75.	5230136000	67800629	CENTER ZA SOCIALNO DELO ŠKOFJA LOKA
76.	5231728000	72087684	CENTER ZA SOCIALNO DELO TREBNJE
77.	5222362000	71294210	CENTER ZA SOCIALNO DELO VRHNIKA
78.	5226678000	86756109	CENTER ZA SOCIALNO DELO ŽALEC
79.	5055792000	20966407	CENTER ZA USPOSABLJANJE, DELO IN VARSTVO Črna na Koroškem
80.	5083672000	59831588	CENTER ZA USPOSABLJANJE, DELO IN VARSTVO DOBRNA
81.	5185530000	17708605	CENTER ZA USPOSABLJANJE, DELO IN VARSTVO DOLFKE BOŠTJANČIČ, Draga
82.	5867380000	72034955	CENTER ZA USPOSABLJANJE, DELO IN VARSTVO MATEVŽA LANGUSA, RADOVLJICA
83.	5050758000	94338558	Center za usposabljanje, vzgojo in izobraževanje Janeza Levca Ljubljana
84.	5083664000	13792717	CENTER ZA VARSTVO IN DELO GOLOVEC

Zap. št.	Matična številka	Davčna številka	Naziv naročnika
85.	5053650000	59445475	CENTER ZA ZDRAVLJENJE BOLEZNI OTROK
86.	5052050000	23576430	CENTRALNA TEHNIŠKA KNJIŽNICA UNIVERZE V LJUBLJANI
87.	2145863000	87585995	CENTRO ITALIANO DI PROMOZIONE, CULTURA, FORMAZIONE E SVILUPPO CARLO COMBI - CAPODISTRIA - PROMOCIJSKO, KULTURNO, IZOBRAŽEVALNO IN RAZVOJNO ITALIJANSKO SREDIŠČE CARLO COMBI - KOPER
88.	2156890000	66262399	CEROD, center za ravnanje z odpadki, d.o.o., javno podjetje
89.	5141729000	81079435	ČEBELARSKA ZVEZA SLOVENIJE
90.	1197380000	39046923	ČISTA NARAVA, javno komunalno podjetje d.o.o.
91.	1646877000	63283786	D.S.U., družba za svetovanje in upravljanje, d.o.o.
92.	5840481000	25019562	DELOVNO IN SOCIALNO SODIŠČE V LJUBLJANI
93.	5858135000	19290870	DELOVNO SODIŠČE CELJE
94.	5022584000	58934294	DELOVNO SODIŠČE V KOPRU
95.	5851009000	88569276	DELOVNO SODIŠČE V MARIBORU
96.	5186048000	72918985	DESETKA CELJE, finančno - računovodske in svetovalne storitve za zavode
97.	5051037000	62534483	Dijaški dom Bežigrad Ljubljana
98.	5049636000	79232213	DIJAŠKI DOM ČRNOMELJ
99.	5920671000	66034400	DIJAŠKI DOM DRAVA MARIBOR
100.	5050120000	64516334	DIJAŠKI DOM IVANA CANKARJA
101.	5051258000	21107815	DIJAŠKI DOM LIZIKE JANČAR
102.	5051231000	39583953	DIJAŠKI DOM MARIBOR
103.	5051312000	47663723	DIJAŠKI DOM MURSKA SOBOTA
104.	5050529000	69609322	DIJAŠKI DOM NOVA GORICA
105.	5268362000	73565962	DIJAŠKI DOM POLJANE
106.	5167086000	35378620	DIJAŠKI DOM PTUJ
107.	5050278000	93128436	DIJAŠKI DOM VIČ
108.	5050995000	69749426	DIJAŠKI IN ŠTUDENSKI DOM KOPER - CASA DELLO STUDENTE CAPODISTRIA
109.	5049814000	97013064	DIJAŠKI IN ŠTUDENSKI DOM KRANJ
110.	5050537000	41262735	DIJAŠKI IN ŠTUDENSKI DOM NOVO MESTO
111.	5198984000	32984375	DOLENJSKE LEKARNE NOVO MESTO p.o.
112.	5052211000	97644781	DOLENJSKI MUZEJ NOVO MESTO
113.	5050367000	53650719	DOM DANICE VOGRINEC MARIBOR
114.	5056705000	99732351	DOM ANTONA SKALE MARIBOR
115.	5095549000	79863892	DOM DR. JANKA BENEDIKA RADOVLJICA
116.	5050723000	52804186	DOM DR. JOŽETA POTRČA POLJČANE
117.	5051207000	60615346	DOM LUKAVCI

Zap. št.	Matična številka	Davčna številka	Naziv naročnika
118.	5055890000	87163403	DOM NINE POKORN GRMOVJE
119.	5049571000	76851184	DOM OB SAVINJI CELJE
120.	5181895000	71142649	DOM PETRA UZARJA
121.	5049644000	53602200	DOM POČITKA MENGEŠ
122.	5879752000	42710588	DOM STAREJŠIH HRASTNIK
123.	5865948000	61758884	DOM STAREJŠIH LENDAVA IDOESEBB POLGAROK OTTHONA LENDVA
124.	1453823000	57359032	DOM STAREJŠIH LOGATEC
125.	1602608000	79096298	DOM STAREJŠIH NA FARI
126.	5242169000	89835611	DOM STAREJŠIH OBČANOV Ajdovščina
127.	5274508000	54512336	DOM STAREJŠIH OBČANOV ČRNO MELJ
128.	1827162000	59514116	DOM STAREJŠIH OBČANOV FUŽINE
129.	5241952000	53318862	DOM STAREJŠIH OBČANOV GROSUPLJE
130.	5500389000	65045238	DOM STAREJŠIH OBČANOV ILIRSKA BISTRICA
131.	5049784000	85433900	DOM STAREJŠIH OBČANOV KAMNIK
132.	5255783000	44663633	DOM STAREJŠIH OBČANOV KOČEVJE
133.	5902967000	81466757	DOM STAREJŠIH OBČANOV KRŠKO
134.	5159628000	18613691	DOM STAREJŠIH OBČANOV LJUBLJANA BEŽIGRAD
135.	5050740000	36355992	DOM STAREJŠIH OBČANOV LJUBLJANA VIČ RUDNIK
136.	5227046000	61326232	DOM STAREJŠIH OBČANOV LJUBLJANA-MOSTE-POLJE
137.	5062292000	55143172	DOM STAREJŠIH OBČANOV LJUBLJANA-ŠIŠKA
138.	1606689000	30529999	DOM STAREJŠIH OBČANOV LJUTOMER
139.	5174350000	15354997	DOM STAREJŠIH OBČANOV NOVO MESTO
140.	5206758000	20806434	DOM STAREJŠIH OBČANOV POLDE EBERL-JAMSKI
141.	5049857000	96539275	DOM STAREJŠIH OBČANOV PREDDVOR
142.	1778439000	27791050	DOM STAREJŠIH OBČANOV TEZNO
143.	1392123000	64948315	DOM STAREJŠIH OBČANOV TREBNJE
144.	5050499000	21658196	DOM STAREJŠIH Rakičan
145.	1306405000	28235649	DOM STAREJŠIH ŠENTJUR
146.	5049920000	95839798	DOM TISJE ŠMARTNO PRI LITJI
147.	5051070000	87980193	DOM UPOKOJENCEV CENTER Tabor - Poljane
148.	5049652000	91257107	DOM UPOKOJENCEV DOMŽALE
149.	5049750000	81288379	DOM UPOKOJENCEV DR. FRANCETA BERGELJA, JESENICE
150.	5101859000	30739551	DOM UPOKOJENCEV FRANC SALAMON Trbovlje
151.	5050502000	15958957	DOM UPOKOJENCEV GRADIŠČE

Zap. št.	Matična številka	Davčna številka	Naziv naročnika
152.	5050669000	48982822	DOM UPOKOJENCEV IN OSKRBOVANECV IMPOLJCA
153.	5049741000	18512097	DOM UPOKOJENCEV IZOLA - Casa del pensionato Isola
154.	5051002000	31802435	DOM UPOKOJENCEV KRANJ
155.	5057078000	38590522	DOM UPOKOJENCEV NOVA GORICA
156.	5050804000	90097114	DOM UPOKOJENCEV Podbrdo
157.	5055903000	78494214	DOM UPOKOJENCEV POLZELA
158.	5050588000	62399101	DOM UPOKOJENCEV POSTOJNA
159.	5050618000	83684921	DOM UPOKOJENCEV PTUJ
160.	5050677000	58155309	DOM UPOKOJENCEV SEŽANA
161.	5055857000	91348030	DOM UPOKOJENCEV ŠMARJE PRI JELŠAH
162.	5050847000	81248504	DOM UPOKOJENCEV VRHNIKA
163.	5057167000	66702895	DOM ZA VARSTVO ODRASLIH VELENJE
164.	5044286000	96254459	DRAVSKE ELEKTRARNE MARIBOR d.o.o.
165.	5269652000	47991119	DRI upravljanje investicij, Družba za razvoj infrastrukture, d.o.o.
166.	5635772000	22973389	DRUGA OSNOVNA ŠOLA SLOVENJ GRADEC
167.	5814251000	92473717	DRUŽBA ZA AVTOCESTE V REPUBLIKI SLOVENIJI D.D.
168.	6339620000	41251482	Družba za upravljanje terjatev bank, d.d.
169.	1332716000	63712857	DRŽAVNA REVIZIJSKA KOMISIJA ZA REVIZIJO POSTOPKOV ODDDAJE JAVNIH NAROČIL
170.	5525098000	79826989	DRŽAVNA VOLILNA KOMISIJA
171.	5768063000	75000270	DRŽAVNI IZPITNI CENTER
172.	5648122000	30558255	DRŽAVNI SVET REPUBLIKE SLOVENIJE
173.	5022924000	21881677	DRŽAVNI ZBOR REPUBLIKE SLOVENIJE
174.	5022797000	88928616	DRŽAVNO PRAVOBRANILSTVO REPUBLIKE SLOVENIJE
175.	2399326000	65930690	DRŽAVNOTOŽILSKI SVET
176.	5086078000	97102318	DVOJEZIČNA OSNOVNA ŠOLA DOBROVNIK KETNYELVU ALTALANOS ISKOLA DOBRONAK
177.	5089735000	31391320	DVOJEZIČNA OSNOVNA ŠOLA GENTEROVCI Gonterhazi Ketnyelvu Altalanos Iskola
178.	5089727000	50448625	DVOJEZIČNA OSNOVNA ŠOLA I LENDAVA I. SZ. LENDVAI KETNYELVU ALTALANOS ISKOLA
179.	5083338000	72087528	DVOJEZIČNA OSNOVNA ŠOLA II LENDAVA II. SZ. LENDVAI KETNYELVU ALTALANOS ISKOLA
180.	5243289000	67749925	DVOJEZIČNA OSNOVNA ŠOLA PROSENJAKOVCI KETNYELVU ALTALANOS ISKOLA PARTOSFALVA
181.	5854067000	10677798	Eko sklad, Slovenski okoljski javni sklad
182.	5921724000	95864717	EKONOMSKA GIMNAZIJA IN SREDNJA ŠOLA RADOVLJICA
183.	1458558000	51349728	EKONOMSKA IN TRGOVSKA ŠOLA BREŽICE
184.	1318861000	59942720	EKONOMSKA ŠOLA LJUBLJANA
185.	5216214000	20192533	EKONOMSKA ŠOLA MURSKA SOBOTA

Zap. št.	Matična številka	Davčna številka	Naziv naročnika
186.	5089115000	84477849	EKONOMSKA ŠOLA NOVO MESTO
187.	1953524000	87430401	EKO-PARK d.o.o. Lendava, javno podjetje OKO-PARK Kft. Lendva, kozhasznu vallalat
188.	5223067000	62166859	ELEKTRO CELJE, podjetje za distribucijo električne energije, d.d.
189.	5175348000	20389264	ELEKTRO GORENJSKA, podjetje za distribucijo električne energije, d.d.
190.	5227992000	49977725	ELEKTRO LJUBLJANA, podjetje za distribucijo električne energije, d.d.
191.	5231698000	46419853	ELEKTRO MARIBOR, podjetje za distribucijo električne energije, d.d.
192.	5229839000	37102656	ELEKTRO PRIMORSKA podjetje za distribucijo električne energije, d.d.
193.	5084172000	83657533	ELEKTROTEHNIŠKO-RAČUNALNIŠKA STROKOVNA ŠOLA IN GIMNAZIJA LJUBLJANA
194.	5427223000	20874731	ELES, d.o.o., sistemski operater prenosnega elektroenergetskega omrežja
195.	5914531000	31013180	ENERGETIKA CELJE javno podjetje, d.o.o.
196.	2213222000	31306543	ENERGETSKA AGENCIJA ZA PODRAVJE - ZAVOD ZA TRAJNOSTNO RABO ENERGIJE
197.	6335055000	91555248	ENERGIJA IN OKOLJE, družba za napredne energetske in okoljske rešitve, d.o.o.
198.	5494516000	87927497	ENGROTUŠ podjetje za trgovino, d.o.o.
199.	3375650000	54608821	FAKULTETA ZA INFORMACIJSKE ŠTUDIJE V NOVEM MESTU
200.	3274292000	50376365	Fakulteta za medije
201.	2230526000	10636200	FAKULTETA ZA UPORABNE DRUŽBENE ŠTUDIJE V NOVI GORICI
202.	5053277000	74608002	FESTIVAL LJUBLJANA
203.	3305970000	37531212	FESTIVAL VELENJE
204.	5848482000	91095042	FILMSKI STUDIO VIBA FILM LJUBLJANA
205.	5007593000	82533105	GALERIJA BOŽIDAR JAKAC KOSTANJEVICA NA KRKI
206.	5676304000	88640485	GALERIJA Murska Sobota
207.	5022711000	21654255	GASILSKA BRIGADA LJUBLJANA
208.	5116236000	65652088	GASILSKA ZVEZA BREŽICE
209.	1167618000	34929703	GASILSKA ZVEZA MESTNE OBČINE KRANJ
210.	1142305000	52122395	GASILSKA ZVEZA RADOVLJICA
211.	5147379000	63471736	GASILSKA ZVEZA SLOVENIJE
212.	5835607000	73597384	GASILSKI ZAVOD TRBOVLJE
213.	1657402000	43712037	GASILSKO REŠEVALNA SLUŽBA JESENICE
214.	5015561000	65639642	GASILSKO REŠEVALNA SLUŽBA KRANJ
215.	5818982000	30474132	GASILSKO REŠEVALNI CENTER AJDOVŠČINA
216.	5015472000	41644506	GASILSKO-REŠEVALNI CENTER NOVO MESTO
217.	5935105000	28530373	GEA CONSULT, inženiring, projektiranje in svetovanje d.o.o.
218.	1646613000	44454686	GEN energija d.o.o.
219.	1590146000	41332954	GENERALNI SEKRETARIAT VLADE REPUBLIKE SLOVENIJE

Zap. št.	Matična številka	Davčna številka	Naziv naročnika
220.	5051649000	81498756	GEODETSKI INŠTITUT SLOVENIJE
221.	5051410000	23064145	Geološki zavod Slovenije
222.	5816491000	42037123	GIARDINO D INFANZIA DELFINO BLU, CAPODISTRIA VRTEC DELFINO BLU KOPER
223.	5671159000	57801606	GIMNAZIJA ŠIŠKA
224.	5083451000	64618471	Gimnazija Bežigrad
225.	1458540000	42615011	GIMNAZIJA BREŽICE
226.	5082625000	44240562	GIMNAZIJA CELJE - CENTER
227.	5084652000	32934335	GIMNAZIJA FRANCA MIKLOŠIČA LJUTOMER
228.	6286186000	84484047	Gimnazija Franceta Prešerna
229.	5083885000	70662908	GIMNAZIJA GIAN RINALDO CARLI KOPER GINNASIO GIAN RINALDO CARLI CAPODISTRIA
230.	5085861000	11732199	GIMNAZIJA IN SREDNJA KEMIJSKA ŠOLA RUŠE
231.	6214312000	22854509	GIMNAZIJA IN SREDNJA ŠOLA KOČEVJE
232.	5178924000	27380297	GIMNAZIJA IN SREDNJA ŠOLA RUDOLFA MAISTRA KAMNIK
233.	5854091000	93902751	GIMNAZIJA JESENICE
234.	1214144000	71266909	GIMNAZIJA JOŽETA PLEČNIKA Ljubljana
235.	5085969000	34857788	GIMNAZIJA JURIJA VEGE IDRIJA
236.	5083869000	61745685	GIMNAZIJA KOPER - GINNASIO CAPODISTRIA
237.	5083923000	55313680	GIMNAZIJA KRANJ
238.	5084202000	24546208	GIMNAZIJA LEDINA
239.	1201379000	56971192	GIMNAZIJA LITIJA
240.	5084318000	79887520	GIMNAZIJA MOSTE, Ljubljana
241.	5508541000	78559537	GIMNAZIJA MURSKA SOBOTA
242.	5221161000	71839941	GIMNAZIJA NOVA GORICA
243.	5089131000	77209737	GIMNAZIJA NOVO MESTO
244.	1323318000	62536630	GIMNAZIJA ORMOŽ
245.	5249619000	79262341	GIMNAZIJA POLJANE LJUBLJANA
246.	1636855000	31808093	GIMNAZIJA PTUJ
247.	5084962000	40605035	GIMNAZIJA ŠENTVID LJUBLJANA
248.	5087864000	75358247	GIMNAZIJA ŠKOFJA LOKA
249.	5272661000	96796219	GIMNAZIJA TOLMIN
250.	5084563000	54767695	GIMNAZIJA VIČ
251.	6286127000	84761750	Gimnazija, elektro in pomorska šola Piran - Ginnasio e Istituto nautico e elettronica Pirano
252.	5086892000	54783020	GINNASIO ANTONIO SEMA PIRANO GIMNAZIJA ANTONIO SEMA PIRAN
253.	5088585000	10702369	GLASBENA ŠOLA "RISTO SAVIN" ŽALEC

Zap. št.	Matična številka	Davčna številka	Naziv naročnika
254.	5083591000	27184188	GLASBENA ŠOLA BREŽICE
255.	5083630000	78363209	GLASBENA ŠOLA CELJE
256.	5084725000	13776819	GLASBENA ŠOLA ČRNOMELJ
257.	5082862000	45558264	GLASBENA ŠOLA DOMŽALE
258.	5083702000	96787163	Glasbena šola Frana Gerbiča Cerknica
259.	5090024000	82488649	GLASBENA ŠOLA FRANCA ŠTURMA
260.	5559715000	70428972	GLASBENA ŠOLA GROSUPLJE
261.	5083770000	72010185	GLASBENA ŠOLA HRASTNIK
262.	5082994000	31493092	GLASBENA ŠOLA IDRIJA
263.	5088674000	22501576	GLASBENA ŠOLA ILIRSKA BISTRICA
264.	5083087000	85120065	GLASBENA ŠOLA KAMNIK
265.	5087236000	83834672	GLASBENA ŠOLA KAROL PAHOR PTUJ
266.	5083109000	99694891	GLASBENA ŠOLA KOČEVJE
267.	5083184001	63820749	GLASBENA ŠOLA KOPER SCUOLA DI MUSICA CAPODISTRIA
268.	5083184002	63820749	GLASBENA ŠOLA KOPER SCUOLA DI MUSICA CAPODISTRIA
269.	5083184003	63820749	GLASBENA ŠOLA KOPER SCUOLA DI MUSICA CAPODISTRIA
270.	5083184000	63820749	GLASBENA ŠOLA KOPER SCUOLA DI MUSICA CAPODISTRIA
271.	5083273000	89649001	GLASBENA ŠOLA KRANJ
272.	5085055000	73939641	GLASBENA ŠOLA KRŠKO
273.	5090156000	16555333	GLASBENA ŠOLA LJUBLJANA MOSTE-POLJE
274.	5088810000	29129095	GLASBENA ŠOLA LJUBLJANA VIČ-RUDNIK
275.	5103819000	64646467	GLASBENA ŠOLA LOGATEC
276.	5086400000	87901706	GLASBENA ŠOLA MARJANA KOZINE NOVO MESTO
277.	5085756000	79064540	GLASBENA ŠOLA MURSKA SOBOTA
278.	5800790000	60942991	GLASBENA ŠOLA NAZARJE
279.	5086205000	64002195	GLASBENA ŠOLA NOVA GORICA
280.	5086434000	87546698	GLASBENA ŠOLA ORMOŽ
281.	5086965000	82076910	GLASBENA ŠOLA POSTOJNA
282.	5680638000	17735408	GLASBENA ŠOLA RADLJE OB DRAVI
283.	5087350000	28776950	GLASBENA ŠOLA RADOVLJICA
284.	5089310000	59083204	GLASBENA ŠOLA RIBNICA
285.	1451227000	61431702	GLASBENA ŠOLA SEVNICA
286.	5210445000	23814063	GLASBENA ŠOLA SEŽANA
287.	5084679000	25923323	GLASBENA ŠOLA SLAVKA OSTERCA LJUTOMER

Zap. št.	Matična številka	Davčna številka	Naziv naročnika
288.	5087767000	70401268	GLASBENA ŠOLA SLOVENSKE KONJICE
289.	5087899000	89665503	GLASBENA ŠOLA ŠKOFJA LOKA
290.	5690919000	23727381	GLASBENA ŠOLA TOLMIN
291.	5088054000	45428271	GLASBENA ŠOLA TRBOVLJE Trbovlje
292.	5796008000	85946605	GLASBENA ŠOLA TREBNJE
293.	5656001000	92679064	GLASBENA ŠOLA TRŽIČ
294.	5082552000	18855202	GLASBENA ŠOLA VINKA VODOPIVCA AJDOVŠČINA
295.	5009090000	16334213	GLASBENA ŠOLA VRHNIKA
296.	5088437000	67004415	GLASBENA ŠOLA ZAGORJE
297.	5053838000	95883312	GORENJSKE LEKARNE
298.	5052777000	27962547	GORIŠKA KNJIŽNICA FRANCETA BEVKA Nova Gorica
299.	5054532000	35629711	GORIŠKA LEKARNA Nova Gorica
300.	2196719000	78059038	GORIŠKA LOKALNA ENERGETSKA AGENCIJA, Nova Gorica
301.	5052173000	20443625	GORIŠKI MUZEJ KROMBERK - NOVA GORICA
302.	5541255000	63347300	GORNJESAVSKI MUZEJ JESENICE
303.	5003121000	87878879	GOSPODARSKO RAZSTAVIŠČE družba za organizacijo domačih in mednarodnih sejmov in razstav d.o.o.
304.	5051673000	37808052	GOZDARSKI INŠTITUT SLOVENIJE
305.	6041426000	17124328	Gradnje Starše, javno podjetje, d.o.o.
306.	5089107000	46571558	GRM NOVO MESTO - center biotehnike in turizma
307.	3306763000	20274173	Hidroelektrarne na Spodnji Savi, d.o.o.
308.	1662970000	99666189	HOLDING SLOVENSKE ELEKTRARNE d.o.o.
309.	5073251000	50590049	HYDROVOD d.o.o., družba za komunalno dejavnost
310.	5084717000	26398303	I. GIMNAZIJA V CELJU
311.	5082609000	90567226	I. OSNOVNA ŠOLA CELJE
312.	5088534000	17565553	I. OSNOVNA ŠOLA ŽALEC
313.	5088917000	62721046	II. GIMNAZIJA MARIBOR
314.	5082617000	18983022	II. OSNOVNA ŠOLA CELJE
315.	5088542000	62175815	II. OSNOVNA ŠOLA ŽALEC
316.	5081297000	86876651	III. GIMNAZIJA MARIBOR
317.	5083613000	48097535	III. OSNOVNA ŠOLA CELJE
318.	1867571000	89502868	INFORMACIJSKI POOBLAŠČENEC
319.	1946510000	60617357	INFRA izvajanje investicijske dejavnosti d.o.o.
320.	1525638000	87091712	INFRASTRUKTURA BLED d.o.o.
321.	5258880000	98148486	INSTITUT INFORMACIJSKIH ZNANOSTI

Zap. št.	Matična številka	Davčna številka	Naziv naročnika
322.	5051606000	55560822	INSTITUT JOŽEF STEFAN V angl.jeziku: Jožef Stefan Institute, Ljubljana, Slovenia
323.	1279084000	15237591	INŠTITUT UNIVERZE V LJUBLJANI FAKULTETE ZA GRADBENIŠTVO IN GEODEZIJO, d.o.o.
324.	5885434000	93860668	INŠTITUT ZA HIDRAVLICNE RAZISKAVE, LJUBLJANA
325.	5051622000	19230052	INŠTITUT ZA KOVINSKE MATERIALE IN TEHNOLOGIJE Lepi pot 11, Ljubljana
326.	5051517000	48643769	INŠTITUT ZA NARODNOSTNA VPRAŠANJA
327.	5057116000	43695990	INŠTITUT ZA NOVEJŠO ZGODOVINO
328.	5053951000	10007989	Inštitut za varovanje zdravja Republike Slovenije
329.	5055253000	97072842	INŠTITUT ZA VODE REPUBLIKE SLOVENIJE Prevod v angl: Institut for Water of the Republic of Slovenia
330.	5082633000	82175420	IV. OSNOVNA ŠOLA CELJE
331.	5143233000	22737120	IZLETNIK CELJE d.d. Prometno in turistično podjetje
332.	5085438000	63009820	IZOBRAŽEVALNI CENTER PIRAMIDA MARIBOR
333.	6283519000	97712663	Javna agencija Republike Slovenije za spodbujanje podjetništva, inovativnosti, razvoja, investicij in turizma
334.	3788164000	23272856	JAVNA AGENCIJA REPUBLIKE SLOVENIJE ZA VARNOST PROMETA
335.	6280757000	17283035	JAVNA AGENCIJA REPUBLIKE SLOVENIJE ZA VARSTVO KONKURENCE
336.	2256584000	24862185	JAVNA AGENCIJA REPUBLIKE SLOVENIJE ZA ZDRAVILA IN MEDICINSKE PRIPOMOČKE
337.	3367622000	68569203	Javna agencija za knjigo Republike Slovenije
338.	1937286000	88431452	JAVNA AGENCIJA ZA RAZISKOVALNO DEJAVNOST RS v angleškem jeziku: Slovenian research Agency
339.	1834452000	19339496	JAVNA AGENCIJA ZA ŽELEZNIŠKI PROMET REPUBLIKE SLOVENIJE
340.	3441890000	92851525	Javne službe Ptuj, podjetje za izvajanje gospodarskih javnih služb in drugih dejavnosti, d.o.o.
341.	2342375000	14787466	JAVNI ZAVOD ZA TURIZEM NOVO MESTO
342.	5099366000	97271616	JAVNI GOSPODARSKI ZAVOD "KOZJAK" kovinska predelava, galvanika, kmetijstvo
343.	1685953000	17471257	Javni gospodarski zavod Protokolarne storitve Republike Slovenije
344.	5860199000	57209294	JAVNI HOLDING LJUBLJANA, d.o.o., družba za izvajanje strokovnih in razvojnih nalog na področju gospodarskih javnih služb
345.	1198459000	86279670	JAVNI JAMSTVENI, PREŽIVNINSKI IN INVALIDSKI SKLAD REPUBLIKE SLOVENIJE
346.	5805295000	21002266	JAVNI MEDOBČINSKI STANOVANJSKI SKLAD MARIBOR
347.	5523362000	58045473	JAVNI SKLAD REPUBLIKE SLOVENIJE ZA PODJETNIŠTVO
348.	1632060000	77009444	JAVNI SKLAD REPUBLIKE SLOVENIJE ZA RAZVOJ KADROV IN ŠTIPENDIJE
349.	5940117000	92466834	JAVNI SKLAD REPUBLIKE SLOVENIJE ZA REGIONALNI RAZVOJ IN RAZVOJ PODEŽELJA
350.	1719572000	41717031	JAVNI STANOVANJSKI SKLAD MESTNE OBČINE LJUBLJANA
351.	5929512000	69687943	JAVNI STANOVANJSKI SKLAD MESTNE OBČINE MURSKA SOBOTA
352.	5086990000	68493002	JAVNI VZGOJNO IZOBRAŽEVALNI ZAVOD OSNOVNA ŠOLA DESTRIK - TRNOVSKA VAS
353.	5084016000	43386024	JAVNI VZGOJNO-IZOBRAŽEVALNI IN VZGOJNO-VARSTVENI ZAVOD OSNOVNA ŠOLA CERKVENJAK-VITOMARCI
354.	5090105000	40918807	JAVNI VZGOJNO-IZOBRAŽEVALNI IN VZGOJNOVARSTVENI ZAVOD OSNOVNA ŠOLA JOŽETA HUDALESA JUROVSKI DOL
355.	5050987000	53006933	JAVNI VZGOJNO-IZOBRAŽEVALNI ZAVOD - ENTE PUBBLICO DI EDUCAZIONE ED ISTRUZIONE VRTEC SEMEDELA

Zap. št.	Matična številka	Davčna številka	Naziv naročnika
356.	5676509000	13973665	JAVNI VZGOJNO-IZOBRAŽEVALNI ZAVOD GLASBENA ŠOLA ROGAŠKA SLATINA
357.	5087953000	16457617	JAVNI VZGOJNO-IZOBRAŽEVALNI ZAVOD I. OSNOVNA ŠOLA ROGAŠKA SLATINA
358.	5278945000	60425571	JAVNI VZGOJNO-IZOBRAŽEVALNI ZAVOD II. OSNOVNA ŠOLA ROGAŠKA SLATINA
359.	5087961000	49830082	JAVNI VZGOJNO-IZOBRAŽEVALNI ZAVOD III. OSNOVNA ŠOLA ROGAŠKA SLATINA
360.	5084032000	83252517	JAVNI VZGOJNO-IZOBRAŽEVALNI ZAVOD OSNOVNA ŠOLA BENEDIKT
361.	5088836000	10092293	JAVNI VZGOJNOIZOBRAŽEVALNI ZAVOD OŠ JAKOBSKI DOL
362.	5049806000	33963878	JAVNI VZGOJNO-IZOBRAŽEVALNI ZAVOD VRTEC KOPER Ente pubblico di educazione ed istruzione VRTEC KOPER
363.	5929768000	81674791	JAVNI VZGOJNO-IZOBRAŽEVALNI ZAVOD VRTEC ROGAŠKA SLATINA
364.	5052017000	19354266	JAVNI ZAVOD CENE ŠTUPAR - CENTER ZA IZOBRAŽEVANJE LJUBLJANA
365.	1227912000	83823352	JAVNI ZAVOD CENTER ZA MLADE DOMŽALE
366.	5241626000	98576801	JAVNI ZAVOD GASILSKA BRIGADA KOPER ENTE PUBBLICO VIGILI DEL FUOCO, CAPODISTRIA
367.	1193694000	80508642	Javni zavod Glasbena šola Laško - Radeče
368.	3345548000	12753173	Javni zavod Kinodvor
369.	5966949000	72905689	JAVNI ZAVOD KNJIŽNICA LAŠKO
370.	3452085000	33414009	Javni zavod Krajinski park Strunjan
371.	1227564000	26167832	Javni zavod Kraške lekarnе Ilirska Bistrica
372.	5053986000	49894595	JAVNI ZAVOD LEKARNA LJUBLJANA
373.	3887359000	82858632	Javni zavod Ljubljanski grad
374.	6636454000	38302586	Javni zavod Mala ulica - Center za otroke in družine v Ljubljani
375.	5053722000	98654322	JAVNI ZAVOD MESTNE LEKARNE
376.	3630099000	13480855	Javni zavod Mladi zmaji - Center za kakovostno preživljanje prostega časa otrok in mladih
377.	5924502000	93174705	JAVNI ZAVOD OSNOVNA ŠOLA MARJANA NEMCA RADEČE
378.	5924774000	21421382	JAVNI ZAVOD OTROŠKI VRTEC ŠMARJE PRI JELŠAH
379.	1686674000	90717163	JAVNI ZAVOD REGIJSKO VIŠJE IN VISOKOŠOLSKO SREDIŠČE
380.	1423215000	45991413	JAVNI ZAVOD REPUBLIKE SLOVENIJE ZA VARSTVO KULTURNE DEDIŠČINE
381.	3824187000	48383791	Javni zavod Rokodelski center Ribnica - zavod za rokodelstvo, muzejsko in galerijsko dejavnost
382.	3372421000	58270574	JAVNI ZAVOD ŠKTM ZA ŠPORT, KULTURO, TURIZEM IN MLADINO RADLJE OB DRAVI
383.	5145414000	63489767	Javni zavod ŠPORT LJUBLJANA
384.	5915376000	37238221	JAVNI ZAVOD ŠPORTNI IN MLADINSKI CENTER PIRAN ENTE PUBBLICO CENTRO SPORTIVO E GIOVANILE DI PIRANO
385.	5163846000	79422837	Javni zavod Triglavski narodni park
386.	5987296000	51997100	JAVNI ZAVOD VRTEC ZREČE
387.	5518741000	92367151	JAVNI ZAVOD ZA GASILSKO IN REŠEVALNO DEJAVNOST -Gasilska enota Nova Gorica
388.	3449637000	96487216	Javni zavod za kulturo in mladino Medvode
389.	6301819000	13109154	Javni zavod za kulturo, mladino in šport Litija

Zap. št.	Matična številka	Davčna številka	Naziv naročnika
390.	2307677000	42944511	Javni zavod za kulturo, turizem in medgeneracijsko sodelovanje Snežnik
391.	1569805000	84120312	JAVNI ZAVOD ZA KULTURO, TURIZEM IN RAZVOJ OBČINE ROGATEC
392.	5640237000	23313285	Javni zavod za opravljanje spremljajočih dejavnosti vzgoje in izobraževanja Murska Sobota
393.	1870998000	43277675	Javni zavod za šport in mladino Mestne občine Koper
394.	5987261000	19123426	JAVNI ZAVOD ZA ŠPORT NOVA GORICA
395.	3597121000	54340306	JAVNI ZAVOD ZA TURIZEM, ŠPORT IN KULTURO DOBRNA
396.	3391817000	83975071	JAVNI ZAVOD ZA TURIZEM, ŠPORT, MLADINSKE IN SOCIALNE PROGRAME SPOTUR SLOVENJ GRADEC
397.	5067979000	23284161	JAVNI ZAVOD ZA ZAŠČITNO IN POŽARNO REŠEVANJE MARIBOR
398.	5054419000	30129915	JAVNI ZDRAVSTVENI ZAVOD MARIBORSKE LEKARNE MARIBOR
399.	5213258000	72013257	JAVNO KOMUNALNO PODJETJE DRAVOGRAD d.o.o.
400.	5144574000	65119037	JAVNO KOMUNALNO PODJETJE GROSUPLJE d.o.o.
401.	5067804000	10626271	JAVNO KOMUNALNO PODJETJE KOMUNALA KOČEVJE d.o.o.
402.	5068053000	81322496	JAVNO KOMUNALNO PODJETJE KOMUNALA RIBNICA d.o.o.
403.	5102103000	23002107	JAVNO KOMUNALNO PODJETJE LOG d.o.o.
404.	5227739000	54471656	JAVNO KOMUNALNO PODJETJE PRODNIK d.o.o.
405.	5068002000	64562999	JAVNO KOMUNALNO PODJETJE RADLJE OB DRAVI d.o.o.
406.	2080028000	15702138	JAVNO KOMUNALNO PODJETJE ŠALOVCI d.o.o.
407.	5068134000	94086362	JAVNO KOMUNALNO PODJETJE ŽALEC, d.o.o.
408.	5067782000	25717715	JAVNO PODJETJE - AZIENDA PUBBLICA RIŽANSKI VODOVOD KOPER d.o.o. - s.r.l.
409.	3356655000	67396704	Javno podjetje center za ravnanje z odpadki Puconci d.o.o.
410.	5227747000	18604692	JAVNO PODJETJE CENTRALNA ČISTILNA NAPRAVA DOMŽALE - KAMNIK d.o.o.
411.	5226406000	23034033	JAVNO PODJETJE ENERGETIKA LJUBLJANA d.o.o.
412.	5107199000	77722922	Javno podjetje Energetika Maribor d.o.o.
413.	6069185000	21101906	Javno podjetje Komunala Brežice d.o.o.
414.	5067758000	77038037	JAVNO PODJETJE KOMUNALA CERKNICA d.o.o. Cerknica
415.	5062403000	66111889	JAVNO PODJETJE KOMUNALA ČRNOMELJ d.o.o.
416.	5068088000	90581121	JAVNO PODJETJE KOMUNALA d.o.o. Sevnica
417.	5144647000	13286218	Javno podjetje KOMUNALA Idrija d.o.o.
418.	5016100000	37819127	JAVNO PODJETJE KOMUNALA ILIRSKA BISTRICA, d.o.o.
419.	5156858000	70981515	JAVNO PODJETJE KOMUNALA Izola, d.o.o. Azienda pubblica KOMUNALA Isola, S.r.l.
420.	5072107000	53440978	JAVNO PODJETJE KOMUNALA SLOVENJ GRADEC d.o.o.
421.	5015731000	40870057	JAVNO PODJETJE KOMUNALA TRBOVLJE d.o.o.
422.	5073103000	82253536	JAVNO PODJETJE KOMUNALA ZAGORJE, d.o.o.
423.	5221897000	25344650	JAVNO PODJETJE KOMUNALA, d.o.o. Mozirje

Zap. št.	Matična številka	Davčna številka	Naziv naročnika
424.	5231787000	71747761	JAVNO PODJETJE KOMUNALNA ENERGETIKA Nova Gorica d.o.o.
425.	5827558000	88743926	Javno podjetje Komunalno podjetje Logatec, d.o.o.
426.	5015707000	75879611	Javno podjetje Komunalno podjetje Vrhnika, d.o.o.
427.	5112141000	84245956	JAVNO PODJETJE KOMUNALNO STANOVANJSKO PODJETJE Litija, d.o.o.
428.	5015367000	17322057	JAVNO PODJETJE KOVOD POSTOJNA, vodovod, kanalizacija, d.o.o., Postojna
429.	5072999000	89997271	Javno podjetje KRAŠKI VODOVOD SEŽANA d.o.o.
430.	5607906000	50652613	Javno podjetje Ljubljanska parkirišča in tržnice, d.o.o.
431.	5222966000	66742790	JAVNO PODJETJE LJUBLJANSKI POTNIŠKI PROMET, d.o.o.
432.	5105633000	73819174	Javno podjetje OKOLJE Piran, d.o.o.
433.	3637905000	34813144	Javno podjetje Prlekija d.o.o.
434.	5033284000	85360040	Javno podjetje Uradni list Republike Slovenije, d.o.o.
435.	5046688000	64520463	JAVNO PODJETJE VODOVOD-KANALIZACIJA d.o.o.
436.	1306383000	13079425	JAVNO PODJETJE ZA GOSPODARJENJE S STAVBNIMI ZEMLJIŠČI d.o.o.
437.	3992071000	92859976	Javno podjetje za mestni potniški promet Marprom, d.o.o.
438.	5072255000	32375204	JAVNO PODJETJE-AZIENDA PUBBLICA KOMUNALA KOPER, d.o.o. - s.r.l.
439.	6284949000	73044296	JAVNO VZGOJNO-IZOBRAŽEVALNI ZAVOD VRTEC ŠKOFLJICA
440.	5926823000	67496717	JEKO - IN, javno komunalno podjetje, d.o.o., Jesenice
441.	5466016000	54691877	JKP ŠENTJUR, javno komunalno podjetje, d.o.o.
442.	5068126000	85452360	JKP, JAVNO KOMUNALNO PODJETJE d.o.o. SLOVENSKE KONJICE
443.	5089956000	44770103	JVIZ OSNOVNA ŠOLA DOBREPOLJE
444.	5171008000	71818065	JVIZ, Javni vzgojno-izobraževalni zavod Mozirje
445.	5171008010	71818065	JVIZ, Javni vzgojno-izobraževalni zavod Mozirje Organizacijska enota Vrtec Mozirje
446.	5053846000	35510277	JZ LEKARNA KRŠKO
447.	1775405000	80447414	JZ SOCIO - Javni zavod za socialno varstvene dejavnosti Celje
448.	5241839000	67640656	KABINET PREDSEDNIKA VLADE REPUBLIKE SLOVENIJE
449.	5544378000	83902210	KAM-BUS družba za prevoz potnikov, turizem in vzdrževanje vozil d.o.o. - SKUPINA ALPETOUR Potovalna agencija
450.	5986010000	59093927	KAPITALSKA DRUŽBA POKOJNINSKEGA IN INVALIDSKEGA ZAVAROVANJA, d.d.
451.	5051592000	33840890	Kemijski inštitut
452.	5055431000	23887729	KMETIJSKI INŠTITUT SLOVENIJE
453.	1332848000	47075406	KMETIJSKO GOZDARSKA ZBORNICA SLOVENIJE
454.	5254655000	13468308	KMETIJSKO GOZDARSKA ZBORNICA SLOVENIJE Kmetijsko gozdarski zavod Celje
455.	5129770000	88840620	KMETIJSKO GOZDARSKA ZBORNICA SLOVENIJE KMETIJSKO GOZDARSKI ZAVOD LJUBLJANA
456.	5129877000	64054233	KMETIJSKO GOZDARSKA ZBORNICA SLOVENIJE KMETIJSKO GOZDARSKI ZAVOD MARIBOR
457.	5051754000	19169884	KMETIJSKO GOZDARSKA ZBORNICA SLOVENIJE Kmetijsko gozdarski zavod Nova Gorica

Zap. št.	Matična številka	Davčna številka	Naziv naročnika
458.	5095859000	62299964	KMETIJSKO GOZDARSKA ZBORNICA SLOVENIJE KMETIJSKO GOZDARSKI ZAVOD PTUJ
459.	1787063000	36778885	KNJIŽNICA ANTONA SOVRETA HRASTNIK
460.	5055644000	55424970	KNJIŽNICA ANTONA TOMAŽA LINHARTA RADOVLJICA
461.	5665094000	60519690	KNJIŽNICA BREŽICE
462.	5052980000	94679479	KNJIŽNICA CIRILA KOSMAČA TOLMIN
463.	1924559000	86832751	KNJIŽNICA ČRNOMELJ
464.	5269849000	79466591	KNJIŽNICA DOMŽALE
465.	1451120000	93811403	KNJIŽNICA DR. TONETA PRETNARJA
466.	1273957000	74525344	KNJIŽNICA DRAVOGRAD
467.	5627460000	88074412	KNJIŽNICA FRANCA KSAVRA MEŠKA ORMOŽ
468.	5543452000	20620586	Knjižnica Franceta Balantiča Kamnik
469.	5052815000	75749319	KNJIŽNICA IVANA POTRČA PTUJ
470.	5052963000	27048870	KNJIŽNICA IVANA TAVČARJA ŠKOFJA LOKA
471.	5052939000	38720671	KNJIŽNICA JOSIPA VOŠNJAKA SLOVENSKA BISTRICA
472.	5518164000	60703067	KNJIŽNICA KSAVERJA MEŠKA SLOVENJ GRADEC
473.	5932165000	85563943	KNJIŽNICA LENDAVA KONYVTAR LENDVA
474.	1917269000	16672500	KNJIŽNICA LITIJA
475.	5848083000	97822825	KNJIŽNICA LOGATEC
476.	3517608000	68239459	Knjižnica Medvode
477.	1782304000	96804840	KNJIŽNICA MILETA KLOPČIČA ZAGORJE OB SAVI
478.	5052220000	17928095	KNJIŽNICA MIRANA JARCA NOVO MESTO
479.	1909738000	77168232	KNJIŽNICA PAVLA GOLIE TREBNJE
480.	5814197000	81782268	KNJIŽNICA RADLJE OB DRAVI
481.	1847104000	44173121	KNJIŽNICA ROGAŠKA SLATINA
482.	1614436000	68502460	KNJIŽNICA SEVNICA
483.	5658748000	16731387	KNJIŽNICA ŠENTJUR
484.	5052378000	15673073	KNJIŽNICA TONETA SELIŠKARJA TRBOVLJE
485.	5025311000	72828013	KOBILARNA LIPICA LIPICA 5, SEŽANA
486.	6086381000	94050198	KOCEROD, družba za ravnanje z odpadki d.o.o.
487.	2015609000	21739609	KOMISIJA ZA PREPREČEVANJE KORUPCIJE
488.	5067731000	72495421	KOMUNALA KRANJ, javno podjetje, d.o.o.
489.	5157064000	38241528	KOMUNALA METLIKA javno podjetje d.o.o.
490.	5073120000	13503766	KOMUNALA NOVO MESTO d.o.o., javno podjetje
491.	2117975000	69673195	KOMUNALA RADGONA, javno podjetje d.o.o.

Zap. št.	Matična številka	Davčna številka	Naziv naročnika
492.	5063485000	98605275	KOMUNALA RADOVLJICA, javno podjetje za komunalno dejavnost, d.o.o.
493.	5073162000	32621213	KOMUNALA SLOVENSKA BISTRICA podjetje za komunalne in druge storitve d.o.o.
494.	5077532000	97143499	Komunala Tolmin, javno podjetje, d.o.o.
495.	5243858000	96907436	KOMUNALA TREBNJE d.o.o.
496.	5145023000	45105138	KOMUNALA TRŽIČ d.o.o.
497.	5067936000	61364576	KOMUNALA, javno podjetje d.o.o.
498.	5918375000	43632319	KOMUNALA, javno podjetje, Kranjska Gora, d.o.o.
499.	5321387000	65735676	KOMUNALNO PODJETJE PTUJ D.D.
500.	5222109000	55713998	KOMUNALNO PODJETJE VELENJE Izvajanje komunalnih dejavnosti, d.o.o
501.	5210461000	68647336	KOMUNALNO STANOVANJSKA DRUŽBA d.o.o. Ajdovščina
502.	5088763000	77065956	Konservatorij za glasbo in balet Ljubljana
503.	5110246000	48190675	KONSERVATORIJ ZA GLASBO IN BALET MARIBOR
504.	1913301000	18930492	KONTROLA ZRAČNEGA PROMETA SLOVENIJE, d.o.o.
505.	5518156000	55926215	KOROŠKA GALERIJA LIKOVNIH UMETNOSTI
506.	5055709000	40712974	KOROŠKA LEKARNA
507.	5052866000	75081814	KOROŠKA OSREDNJA KNJIŽNICA DR. FRANCA SUŠNIKA RAVNE NA KOROŠKEM
508.	5049679000	66420385	KOROŠKI DOM STAROSTNIKOV
509.	5867886000	41943732	KOROŠKI GASILSKI ZAVOD
510.	1782681000	36339954	KOROŠKI POKRAJINSKI MUZEJ
511.	5515513000	92762778	KOSOVELOV DOM SEŽANA - kulturni center Krasa
512.	5243220000	10104135	KOZJANSKI PARK
513.	5015405000	30209889	KPL d.d., družba za gradnjo in vzdrževanje cest, zelenih površin ter inženiring
514.	5016681000	84063700	KRAJEVNA SKUPNOST ARTIČE
515.	5029562000	55025951	KRAJEVNA SKUPNOST BAKOVCI
516.	5028493000	17000653	KRAJEVNA SKUPNOST BERTOKI
517.	5019516000	89126793	KRAJEVNA SKUPNOST BIZELJSKO
518.	5032440000	41550757	KRAJEVNA SKUPNOST BLAGOVNA
519.	5020778000	91548705	KRAJEVNA SKUPNOST BLANCA
520.	5018803000	59543019	KRAJEVNA SKUPNOST BOŠTANJ
521.	5016584000	44480873	KRAJEVNA SKUPNOST BREŽICE
522.	5009243000	44692897	KRAJEVNA SKUPNOST BRŠLJIN NOVO MESTO
523.	5018285000	91508681	KRAJEVNA SKUPNOST BUČNA VAS
524.	5062462000	22477608	KRAJEVNA SKUPNOST CENTER NOVO MESTO
525.	5016690000	35740183	KRAJEVNA SKUPNOST CERKLJE OB KRKI

Zap. št.	Matična številka	Davčna številka	Naziv naročnika
526.	5016592000	43315283	KRAJEVNA SKUPNOST ČATEŽ OB SAVI
527.	1750917000	29540461	KRAJEVNA SKUPNOST ČERNELAVCI
528.	5028990000	28872789	KRAJEVNA SKUPNOST ČRNI KAL
529.	5030862000	87697840	KRAJEVNA SKUPNOST DOBOVA
530.	5915350000	55790712	KRAJEVNA SKUPNOST DOBROVLJE
531.	5026938000	75139553	KRAJEVNA SKUPNOST DOLENJA VAS
532.	2283034000	52550931	KRAJEVNA SKUPNOST DOLGA GORA
533.	5238757000	48071455	KRAJEVNA SKUPNOST DOLŽ
534.	5020930000	34302719	KRAJEVNA SKUPNOST DRAMLJE
535.	5062543000	39664945	KRAJEVNA SKUPNOST DRSKA NOVO MESTO
536.	5020689000	35579510	KRAJEVNA SKUPNOST GABRJE
537.	5019508000	82731489	KRAJEVNA SKUPNOST GLOBOKO
538.	5030366000	71748768	KRAJEVNA SKUPNOST GORA
539.	5030072000	49679554	KRAJEVNA SKUPNOST GORENJE
540.	5029031000	41633083	KRAJEVNA SKUPNOST GRADIN
541.	2254891000	34185909	KRAJEVNA SKUPNOST GROBELNO
542.	5019974000	29608775	KRAJEVNA SKUPNOST HRVATINI
543.	5020697000	87735750	KRAJEVNA SKUPNOST IVANJKOVCI
544.	5028655000	60720212	KRAJEVNA SKUPNOST JESENICE NA DOLENJSKEM
545.	5020948000	96646691	KRAJEVNA SKUPNOST KALOBJE
546.	5062527000	93324120	KRAJEVNA SKUPNOST KANDIJA-GRM NOVO MESTO
547.	5029309000	46446451	KRAJEVNA SKUPNOST KAPELE
548.	1753355000	33924007	KRAJEVNA SKUPNOST KARTELJEVO
549.	5019958000	28636287	KRAJEVNA SKUPNOST KOČEVSKA REKA
550.	5021677000	61866512	KRAJEVNA SKUPNOST KOG
551.	5027055000	77308093	KRAJEVNA SKUPNOST KOPRIVNICA
552.	5030102000	76214753	KRAJEVNA SKUPNOST KRIŽE
553.	5018811000	45552479	KRAJEVNA SKUPNOST KRMELJ
554.	5032296000	85713619	KRAJEVNA SKUPNOST KROG
555.	5019524000	89834224	KRAJEVNA SKUPNOST KRŠKA VAS
556.	1750925000	94361231	KRAJEVNA SKUPNOST KUPŠINCI
557.	5062519000	44939779	KRAJEVNA SKUPNOST LOČNA-MAČKOVEC NOVO MESTO
558.	5020794000	59522259	KRAJEVNA SKUPNOST LOKA PRI ZIDANEM MOSTU
559.	5020956000	19695624	KRAJEVNA SKUPNOST LOKA PRI ŽUSMU

Zap. št.	Matična številka	Davčna številka	Naziv naročnika
560.	5062560000	15186474	KRAJEVNA SKUPNOST MAJDE ŠILC NOVO MESTO
561.	5032288000	12428159	KRAJEVNA SKUPNOST MALI SLATNIK
562.	5031494000	90880994	KRAJEVNA SKUPNOST MAREZIGE
563.	5908116000	71678921	KRAJEVNA SKUPNOST MARKIŠAVCI
564.	5020069000	31120679	KRAJEVNA SKUPNOST MESTA KRŠKO
565.	5062578000	33291683	KRAJEVNA SKUPNOST MESTNE NJIVE NOVO MESTO
566.	5018323000	14828499	KRAJEVNA SKUPNOST MIKLAVŽ PRI ORMOŽU
567.	5906946000	17018315	KRAJEVNA SKUPNOST NEMČAVCI
568.	5031770000	52506347	KRAJEVNA SKUPNOST ORMOŽ
569.	5020654000	17322294	KRAJEVNA SKUPNOST OTOČEC
570.	5016703000	83404279	KRAJEVNA SKUPNOST PIŠECE
571.	5019036000	23936436	KRAJEVNA SKUPNOST PLANINA PRI SEVNICI
572.	5017203000	42416566	KRAJEVNA SKUPNOST POBEGI-ČEŽARJI
573.	5028787000	71175482	KRAJEVNA SKUPNOST PODBOČJE
574.	5018340000	59091274	KRAJEVNA SKUPNOST PODGORCI
575.	5032326000	19491751	KRAJEVNA SKUPNOST PODGRAD
576.	1750933000	19814658	KRAJEVNA SKUPNOST POLANA
577.	5101891000	22005994	KRAJEVNA SKUPNOST POLJANSKA DOLINA OB KOLPI
578.	5019044000	43883320	KRAJEVNA SKUPNOST PONIKVA
579.	5030269000	68789670	KRAJEVNA SKUPNOST PREČNA
580.	5020964000	75020190	KRAJEVNA SKUPNOST PREVRORJE
581.	5032466000	76077292	KRAJEVNA SKUPNOST PRIMOŽ
582.	1750950000	50254677	KRAJEVNA SKUPNOST PUŠČA
583.	5030234000	81992149	KRAJEVNA SKUPNOST RAKA
584.	5018170000	87444798	KRAJEVNA SKUPNOST RAKIČAN
585.	5033004000	56330456	KRAJEVNA SKUPNOST RAKITOVEC
586.	5062586000	54760054	KRAJEVNA SKUPNOST REGRČA VAS NOVO MESTO
587.	5032903000	80387233	KRAJEVNA SKUPNOST RESNIK
588.	5022088000	69405972	KRAJEVNA SKUPNOST ROŽNO PRESLADOL
589.	2215535000	78729084	KRAJEVNA SKUPNOST SATAHOVCI
590.	5031486000	82991065	KRAJEVNA SKUPNOST SENOVO
591.	5178916000	95752315	KRAJEVNA SKUPNOST SENUŠE
592.	5018838000	65049373	KRAJEVNA SKUPNOST SEVNICA
593.	5032946000	15985687	KRAJEVNA SKUPNOST SKOMARJE

Zap. št.	Matična številka	Davčna številka	Naziv naročnika
594.	5028558000	73105635	KRAJEVNA SKUPNOST SKOPICE
595.	5027632000	80209815	KRAJEVNA SKUPNOST SLIVNICA PRI CELJU
596.	2330717000	54676878	KRAJEVNA SKUPNOST SPODNJI STARI GRAD - SPODNJA LIBNA
597.	5016606000	40932109	KRAJEVNA SKUPNOST SROMLJE
598.	5026911000	20103239	KRAJEVNA SKUPNOST STARA CERKEV
599.	5018307000	98107429	KRAJEVNA SKUPNOST STOPIČE
600.	5018994000	85348180	KRAJEVNA SKUPNOST STRANICE
601.	5027705000	98259806	KRAJEVNA SKUPNOST STUDENEC
602.	5017173000	17761581	KRAJEVNA SKUPNOST ŠALKA VAS
603.	5018820000	77562054	KRAJEVNA SKUPNOST ŠENTJANŽ
604.	2254875000	49737058	KRAJEVNA SKUPNOST ŠENTJUR - RIFNIK
605.	5019125000	22736697	KRAJEVNA SKUPNOST ŠMARJE PRI JELŠAH
606.	5019966000	71662049	KRAJEVNA SKUPNOST ŠMARJE PRI KOPRU
607.	5019290000	44922655	KRAJEVNA SKUPNOST TREBNJE
608.	5029643000	73437280	KRAJEVNA SKUPNOST TRŽIŠČE
609.	5031737000	27450902	KRAJEVNA SKUPNOST URŠNA SELA
610.	5031532000	37837516	KRAJEVNA SKUPNOST VANGANEL
611.	5019532000	83067876	KRAJEVNA SKUPNOST VELIKA DOLINA
612.	5029350000	77531540	KRAJEVNA SKUPNOST VELIKA NEDELJA
613.	5178886000	80072631	KRAJEVNA SKUPNOST VELIKE MALENCE
614.	5185521000	17135974	KRAJEVNA SKUPNOST VELIKI PODLOG
615.	5020077000	69465690	KRAJEVNA SKUPNOST VELIKI TRN
616.	1750941000	36571482	KRAJEVNA SKUPNOST VEŠČICA
617.	2254883000	99133121	KRAJEVNA SKUPNOST VRBNO - PODGRAD
618.	5020808000	88731391	KRAJEVNA SKUPNOST ZABUKOVJE
619.	5028647000	87567644	KRAJEVNA SKUPNOST ZAKOT-BUKOŠEK-TRNJE
620.	5031567000	23380144	KRAJEVNA SKUPNOST ZDOLE
621.	5019010000	37492799	KRAJEVNA SKUPNOST ZREČE
622.	5062594000	79746241	KRAJEVNA SKUPNOST ŽABJA VAS
623.	5049849000	42191297	KRANJSKI VRTCI
624.	5144728000	16477448	KSP HRASTNIK Komunalno - stanovanjsko podjetje, d.d.
625.	1263099000	46606831	KULTURNI DOM FRANCA BERNIKA DOMŽALE
626.	5096944000	30027110	KULTURNI DOM KRŠKO

Zap. št.	Matična številka	Davčna številka	Naziv naročnika
627.	5279127000	24278564	KULTURNI, KONGRESNI IN PROMOCIJSKI CENTER AVDITORIJ PORTOROŽ CENTRO CULTURALE, CONGRESSUALE E PROMOZIONALE AVDITORIJ PORTOROSE
628.	5650437000	24909165	KULTURNO PRIREDITVENI CENTER NARODNI DOM MARIBOR
629.	5186609000	44537069	KULTURNO REKREACIJSKI CENTER HRASTNIK
630.	6558615000	17102740	Kulturno središče evropskih vesoljskih tehnologij
631.	5055849000	71668454	LAMBRECHTOV DOM, SLOVENSKE KONJICE
632.	1434276000	16935870	LAVRIČEVA KNJIŽNICA AJDOVŠČINA
633.	5053498000	71037519	LEKARNA AJDOVŠČINA
634.	5053510000	68123302	LEKARNA BREŽICE
635.	5053749000	26345137	LEKARNA KOČEVJE
636.	5588090000	68619723	LEKARNA MOZIRJE
637.	5691150000	99876469	LEKARNA ORMOŽ
638.	5753309000	85953075	LEKARNA RIBNICA
639.	5054931000	58996974	LEKARNA SEVNICA
640.	5054966000	84301171	LEKARNA SLOVENSKA BISTRICA
641.	5820405000	81195826	LEKARNA VELENJE
642.	5054800000	21691223	LEKARNE PTUJ
643.	5617413000	74652613	LJUDSKA KNJIŽNICA METLIKA
644.	1434233000	88942767	LJUDSKA UNIVERZA AJDOVŠČINA
645.	5052513000	57553718	LJUDSKA UNIVERZA KOČEVJE
646.	5052157000	15053083	LJUDSKA UNIVERZA MURSKA SOBOTA, ZAVOD ZA PERMANENTNO IZOBRAŽEVANJE
647.	5052793000	49507800	LJUDSKA UNIVERZA ORMOŽ
648.	5053234000	78774047	LJUDSKA UNIVERZA RAVNE NA KOROŠKEM
649.	5052971000	55131603	LJUDSKA UNIVERZA, ZAVOD ZA IZOBRAŽEVANJE IN KULTURO, ROGAŠKA SLATINA
650.	1201727000	66559286	LOKALNA TURISTIČNA ORGANIZACIJA - ZAVOD ZA TURIZEM OBČINE KRANJSKA GORA
651.	5144353000	89190033	LUKA KOPER, pristaniški in logistični sistem, delniška družba
652.	5056756000	87016362	LUTKOVNO GLEDALIŠČE LJUBLJANA
653.	5103959000	39815480	LUTKOVNO GLEDALIŠČE MARIBOR
654.	5055636000	99698722	MARIBORSKA KNJIŽNICA Maribor Public Library
655.	5778336000	33925950	MARIBORSKA RAZVOJNA AGENCIJA p.o.
656.	5067880000	68041527	MARIBORSKI VODOVOD javno podjetje d.d.
657.	5269903000	39110079	MEDNARODNI GRAFIČNI LIKOVNI CENTER
658.	1708520000	41123506	Medobčinska splošna knjižnica Žalec

Zap. št.	Matična številka	Davčna številka	Naziv naročnika
659.	5095417000	92474519	MEDOBČINSKI MUZEJ KAMNIK
660.	5181704000	58527664	MESTNA ČETRRT CENTER MURSKA SOBOTA
661.	5181682000	45590486	MESTNA ČETRRT LEDAVA MURSKA SOBOTA
662.	5181739000	14909529	MESTNA ČETRRT PARK MURSKA SOBOTA
663.	5181712000	95912908	MESTNA ČETRRT PARTIZAN MURSKA SOBOTA
664.	5181674000	11792515	MESTNA ČETRRT TUROPOLJE MURSKA SOBOTA
665.	5559723000	65477405	MESTNA KNJIŽNICA GROSUPLJE
666.	5055474000	56698798	MESTNA KNJIŽNICA IN ČITALNICA IDRJA
667.	5051878000	54747503	MESTNA KNJIŽNICA IZOLA - BIBLIOTECA CIVICA DI ISOLA
668.	5052556000	51239523	Mestna knjižnica Kranj
669.	3336905000	62825844	MESTNA KNJIŽNICA LJUBLJANA
670.	5052246000	31640567	MESTNA KNJIŽNICA PIRAN BIBLIOTECA CIVICA PIRANO
671.	5880360000	56012390	MESTNA OBČINA CELJE
672.	5874424000	40016803	MESTNA OBČINA KOPER
673.	5030161000	50204246	MESTNA OBČINA KOPER KRAJEVNA SKUPNOST SVETI ANTON
674.	5026997000	78947235	MESTNA OBČINA KOPER KRAJEVNA SKUPNOST ŠKOFIJE
675.	5874653000	55789935	MESTNA OBČINA KRANJ
676.	5874025000	67593321	MESTNA OBČINA LJUBLJANA
677.	5883369000	12709590	MESTNA OBČINA MARIBOR
678.	5883172000	32339828	MESTNA OBČINA MURSKA SOBOTA
679.	5881773000	53055730	MESTNA OBČINA NOVA GORICA
680.	5883288000	48768111	MESTNA OBČINA NOVO MESTO
681.	5883598000	85675237	MESTNA OBČINA PTUJ
682.	5883903000	92076912	MESTNA OBČINA SLOVENJ GRADEC
683.	5884268000	49082884	MESTNA OBČINA VELENJE
684.	5021766000	64636313	MESTNA SKUPNOST ŠENTJUR
685.	5055741000	72695439	MESTNI MUZEJ IDRJA, Muzej za Idrijsko in Cerkljansko
686.	5053161000	77805526	MESTNO GLEDALIŠČE LJUBLJANSKO
687.	2346486000	79172997	MILANA, gradbeništvo, inženiring in storitve, d.o.o.
688.	1190393000	79524575	MINISTRSTVO ZA DELO, DRUŽINO, SOCIALNE ZADEVE IN ENAKE MOŽNOSTI INŠPEKTORAT REPUBLIKE SLOVENIJE ZA DELO
689.	5028256000	23348887	MINISTRSTVO ZA FINANCE
690.	5504732141	47730811	MINISTRSTVO ZA FINANCE CARINSKA UPRAVA REPUBLIKE SLOVENIJE
691.	5504732000	47730811	MINISTRSTVO ZA FINANCE CARINSKA UPRAVA REPUBLIKE SLOVENIJE
692.	5918090000	70310815	MINISTRSTVO ZA FINANCE DAVČNA UPRAVA REPUBLIKE SLOVENIJE

Zap. št.	Matična številka	Davčna številka	Naziv naročnika
693.	2482711000	77695771	MINISTRSTVO ZA FINANCE FINANČNA UPRAVA REPUBLIKE SLOVENIJE
694.	5816947000	40520056	MINISTRSTVO ZA FINANCE RS GENERALNI SEKRETARIAT - SLUŽBA ZA ANALIZE IN RAZVOJ
695.	1572814000	10641424	MINISTRSTVO ZA FINANCE UPRAVA REPUBLIKE SLOVENIJE ZA JAVNA PLAČILA
696.	1870491000	29066042	MINISTRSTVO ZA FINANCE URAD REPUBLIKE SLOVENIJE ZA NADZOR PRORAČUNA
697.	5875021000	60330279	MINISTRSTVO ZA FINANCE URAD REPUBLIKE SLOVENIJE ZA PREPREČEVANJE PRANJA DENARJA
698.	2399245000	43159290	MINISTRSTVO ZA GOSPODARSKI RAZVOJ IN TEHNOLOGIJO
699.	5875099000	44287135	MINISTRSTVO ZA GOSPODARSKI RAZVOJ IN TEHNOLOGIJO - TRŽNI INŠPEKTORAT REPUBLIKE SLOVENIJE
700.	5521858000	41705211	MINISTRSTVO ZA GOSPODARSKI RAZVOJ IN TEHNOLOGIJO - URAD REPUBLIKE SLOVENIJE ZA INTELEKTUALNO LASTNINO
701.	5518016000	75839172	MINISTRSTVO ZA GOSPODARSKI RAZVOJ IN TEHNOLOGIJO - URAD REPUBLIKE SLOVENIJE ZA MEROSLOVJE
702.	2399270000	25967061	MINISTRSTVO ZA INFRASTRUKTURO
703.	5026334000	25661787	MINISTRSTVO ZA INFRASTRUKTURO IN PROSTOR, GEODETSKA UPRAVA REPUBLIKE SLOVENIJE
704.	5300177000	75827735	MINISTRSTVO ZA INFRASTRUKTURO, DIREKCIJA REPUBLIKE SLOVENIJE ZA INFRASTRUKTURO
705.	2399288000	75141051	MINISTRSTVO ZA INFRASTRUKTURO, INŠPEKTORAT REPUBLIKE SLOVENIJE ZA INFRASTRUKTURO
706.	5022592000	95586377	MINISTRSTVO ZA INFRASTRUKTURO, UPRAVA REPUBLIKE SLOVENIJE ZA POMORSTVO
707.	2399300000	14246821	MINISTRSTVO ZA IZOBRAŽEVANJE, ZNANOST IN ŠPORT
708.	5875102000	25672061	MINISTRSTVO ZA IZOBRAŽEVANJE, ZNANOST IN ŠPORT, INŠPEKTORAT REPUBLIKE SLOVENIJE ZA ŠOLSTVO IN ŠPORT
709.	5543363000	67767664	MINISTRSTVO ZA IZOBRAŽEVANJE, ZNANOST IN ŠPORT, URAD REPUBLIKE SLOVENIJE ZA MLADINO
710.	5057159000	46597000	MINISTRSTVO ZA IZOBRAŽEVANJE, ZNANOST, KULTURO IN ŠPORT, ARHIV REPUBLIKE SLOVENIJE
711.	5917492000	93146906	MINISTRSTVO ZA IZOBRAŽEVANJE, ZNANOST, KULTURO IN ŠPORT, INŠPEKTORAT REPUBLIKE SLOVENIJE ZA KULTURO IN MEDIJE
712.	2482762000	91838983	MINISTRSTVO ZA JAVNO UPRAVO
713.	5274257000	91336309	MINISTRSTVO ZA KMETIJSTVO IN OKOLJE - UPRAVA REPUBLIKE SLOVENIJE ZA JEDRSKO VARNOST
714.	2399253000	31162991	MINISTRSTVO ZA KMETIJSTVO, GOZDARSTVO IN PREHRANO
715.	2399261000	17924430	MINISTRSTVO ZA KMETIJSTVO, GOZDARSTVO IN PREHRANO, INŠPEKTORAT REPUBLIKE SLOVENIJE ZA KMETIJSTVO, GOZDARSTVO, LOVSTVO IN RIBIŠTVO
716.	2399334000	59739746	MINISTRSTVO ZA KMETIJSTVO, GOZDARSTVO IN PREHRANO, UPRAVA REPUBLIKE SLOVENIJE ZA VARNO HRANO, VETERINARSTVO IN VARSTVO RASTLIN
717.	2399342000	70949417	MINISTRSTVO ZA KULTURO
718.	5228000000	48732583	MINISTRSTVO ZA KULTURO
719.	2399369000	12356824	MINISTRSTVO ZA KULTURO ARHIV REPUBLIKE SLOVENIJE
720.	2399377000	41159101	MINISTRSTVO ZA KULTURO INŠPEKTORAT REPUBLIKE SLOVENIJE ZA KULTURO IN MEDIJE
721.	5030200000	52817652	MINISTRSTVO ZA NOTRANJE ZADEVE
722.	1902407000	37990608	MINISTRSTVO ZA NOTRANJE ZADEVE INŠPEKTORAT REPUBLIKE SLOVENIJE ZA NOTRANJE ZADEVE
723.	1332813000	47429518	MINISTRSTVO ZA NOTRANJE ZADEVE POLICIJA
724.	5268923000	47978457	MINISTRSTVO ZA OBRAMBO REPUBLIKE SLOVENIJE
725.	2482789000	55058515	MINISTRSTVO ZA OKOLJE IN PROSTOR

Zap. št.	Matična številka	Davčna številka	Naziv naročnika
726.	2482878000	18945082	MINISTRSTVO ZA OKOLJE IN PROSTOR, AGENCIJA REPUBLIKE SLOVENIJE ZA OKOLJE
727.	2482886000	57410763	MINISTRSTVO ZA OKOLJE IN PROSTOR, GEODETSKA UPRAVA REPUBLIKE SLOVENIJE
728.	2399237000	32179090	MINISTRSTVO ZA PRAVOSODJE
729.	5888093001	26731622	MINISTRSTVO ZA PRAVOSODJE IN JAVNO UPRAVO, UPRAVA REPUBLIKE SLOVENIJE ZA IZVRŠEVANJE KAZENSKIH SANKCIJ
730.	5888093000	26731622	MINISTRSTVO ZA PRAVOSODJE UPRAVA RS ZA IZVRŠEVANJE KAZENSKIH SANKCIJ
731.	5030544000	96395265	MINISTRSTVO ZA ZDRAVJE
732.	1729489000	19179766	MINISTRSTVO ZA ZDRAVJE UPRAVA REPUBLIKE SLOVENIJE ZA VARSTVO PRED SEVANJI
733.	1332511000	58667334	MINISTRSTVO ZA ZDRAVJE URAD REPUBLIKE SLOVENIJE ZA KEMIKALIJE
734.	5875048000	61552160	MINISTRSTVO ZA ZDRAVJE ZDRAVSTVENI INŠPEKTORAT REPUBLIKE SLOVENIJE
735.	5186722000	96258420	MINISTRSTVO ZA ZUNANJE ZADEVE
736.	5057051000	69161682	Mladinski dom Malči Beličeve Ljubljana
737.	5986435000	78192072	MLADINSKI INFORMATIVNI IN KULTURNI KLUB MURSKA SOBOTA
738.	5273943000	28277678	MLADINSKO KLIMATSKO ZDRAVILIŠČE RAKITNA
739.	3454428000	48922366	Muzej in galerije mesta Ljubljane
740.	5052718000	56772637	MUZEJ NARODNE OSVOBODITVE MARIBOR
741.	1899546000	38527383	MUZEJ VELENJE
742.	5052840000	37713922	MUZEJI RADOVLJIŠKE OBČINE
743.	3705480000	13496140	Nacionalna agencija Republike Slovenije za kakovost v visokem šolstvu
744.	5055784000	83534784	NACIONALNI INŠTITUT ZA BIOLOGIJO National Institute of Biology
745.	6462642000	44724535	NACIONALNI INŠTITUT ZA JAVNO ZDRAVJE
746.	6489087000	19651295	NACIONALNI LABORATORIJ ZA ZDRAVJE, OKOLJE IN HRANO
747.	5052076000	38676770	NARODNA GALERIJA V angl.j.: National Gallery of Slovenia
748.	5056730000	79713513	NARODNA IN UNIVERZITETNA KNJIŽNICA
749.	5055482000	70031568	NARODNI MUZEJ SLOVENIJE
750.	1468952000	36092215	NEPREMIČNINE CELJE, upravljanje, gospodarjenje in trgovanje z nepremičninami d.o.o.
751.	5066310000	71083715	NIGRAD, komunalno podjetje, d.d.
752.	1840193000	86615181	NOTRANJSKI REGIJSKI PARK
753.	5034345000	61082597	NUKLEARNA ELEKTRARNA KRŠKO d.o.o.
754.	5009227000	62740997	OBALNA SAMOUPRAVNA SKUPNOST ITALIJANSKE NARODNOSTI COMUNITA' AUTOGESTITA COSTIERA DELLA NAZIONALITA' ITALIANA
755.	5053781000	21706468	OBALNE LEKARNE KOPER FARMACIE COSTIERE CAPODISTRIA
756.	5198917000	57138664	OBALNI DOM UPOKOJENCEV KOPER - CASA COSTIERA DEL PENSIONATO CAPODISTRIA
757.	5879914000	51533251	OBČINA AJDOVŠČINA
758.	2215632000	91194652	OBČINA APAČE
759.	5883016000	39587282	OBČINA BELTINCI

Zap. št.	Matična številka	Davčna številka	Naziv naročnika
760.	1332139000	77399935	OBČINA BENEDIKT
761.	1357450000	22562605	OBČINA BISTRICA OB SOTLI
762.	5883539000	75845687	OBČINA BLED
763.	1358456000	47254629	OBČINA BLOKE
764.	5883415000	43302904	OBČINA BOHINJ
765.	5883393000	94882134	OBČINA BOROVNICA
766.	5881498000	36828866	OBČINA BOVEC
767.	1357557000	49877445	OBČINA BRASLOVČE
768.	5881781000	58633391	OBČINA BRDA
769.	5874971000	10773703	OBČINA BREZOVICA
770.	5880173000	34944745	OBČINA BREŽICE
771.	1365789000	96320923	OBČINA CANKOVA
772.	5874670000	14251086	OBČINA CERKLJE NA GORENJSKEM
773.	5880157000	72799595	OBČINA CERKNICA
774.	5880076000	54677696	OBČINA CERKNO
775.	1332066000	78110475	OBČINA CERKVENJAK
776.	2242770000	52739813	OBČINA CIRKULANE
777.	5874726000	23656484	OBČINA ČRENŠOVCI
778.	5883679000	44743548	OBČINA ČRNA NA KOROŠKEM
779.	5880254000	83111697	OBČINA ČRNOMELJ
780.	5882966000	76286193	OBČINA DESTRNIK
781.	5882974000	48502502	OBČINA DIVAČA
782.	1357409000	22084665	OBČINA DOBJE
783.	5886252000	57506396	OBČINA DOBREPOLJE
784.	1358570000	71772626	OBČINA DOBRNA
785.	5874998000	91166004	OBČINA DOBROVA-POLHOV GRADEC
786.	1332198000	72637706	OBČINA DOBROVNIK DOBRONAK KOZSEG
787.	5874173000	81226748	OBČINA DOL PRI LJUBLJANI
788.	1365720000	29941318	OBČINA DOLENJSKE TOPLICE
789.	5880513000	62862006	OBČINA DOMŽALE
790.	5880351000	47554851	OBČINA DRAVOGRAD
791.	5883300000	41316819	OBČINA DUPLEK
792.	5883261000	63943026	OBČINA GORENJA VAS-POLJANE
793.	5883962000	81877790	OBČINA GORIŠNICA

Zap. št.	Matična številka	Davčna številka	Naziv naročnika
794.	2209721000	66614198	OBČINA GORJE
795.	5880289000	40051846	OBČINA GORNJA RADGONA
796.	5883776000	89964268	OBČINA GORNJI GRAD
797.	5883075000	69366144	OBČINA GORNJI PETROVCI
798.	1365673000	70454540	OBČINA GRAD
799.	5880734000	14067765	OBČINA GROSUPLJE
800.	1357441000	24866792	OBČINA HAJDINA
801.	1365568000	24685844	OBČINA HOČE - SLIVNICA
802.	1357344000	73790141	OBČINA HODOŠ
803.	1332180000	19084951	OBČINA HORJUL
804.	5880181000	83246274	OBČINA HRASTNIK
805.	5883032000	96355557	OBČINA HRPELJE - KOZINA
806.	5880068000	20497423	OBČINA IDRIJA
807.	5874769000	47731206	OBČINA IG
808.	5880416000	19908911	OBČINA ILIRSKA BISTRICA
809.	5886244000	44105487	OBČINA IVANČNA GORICA
810.	5874190000	16510801	OBČINA IZOLA
811.	5874335000	39795888	OBČINA JESENICE
812.	1332112000	84980923	OBČINA JEZERSKO
813.	5883750000	11578491	OBČINA JURŠINCI
814.	5874483000	28232801	OBČINA KAMNIK
815.	5881820000	88524671	OBČINA KANAL OB SOČI
816.	5883709000	93796471	OBČINA KIDRIČEVO
817.	5881463000	89371925	OBČINA KOBARID
818.	5874734000	47774720	OBČINA KOBILJE
819.	5874238000	20945892	OBČINA KOČEVJE
820.	5883091000	98324390	OBČINA KOMEN
821.	1332155000	22332570	OBČINA KOMENDA
822.	2179903000	71838449	OBČINA KOSTANJEVICA NA KRKI
823.	1332210000	17807328	OBČINA KOSTEL
824.	5884004000	17124379	OBČINA KOZJE
825.	5874327000	81758006	OBČINA KRANJSKA GORA
826.	1332147000	84582057	OBČINA KRIŽEVCI
827.	5874572000	18845673	OBČINA KRŠKO

Zap. št.	Matična številka	Davčna številka	Naziv naročnika
828.	5884144000	63326833	OBČINA KUNGOTA
829.	5883121000	64854302	OBČINA KUZMA
830.	5874505000	11734612	OBČINA LAŠKO
831.	5874254000	68458509	OBČINA LENART
832.	5874645000	27705935	OBČINA LENDAVAL - LENDVA KÖZSEG
833.	5874246000	18369529	OBČINA LITIJA
834.	5883733000	57533776	OBČINA LJUBNO
835.	5874092000	60214406	OBČINA LJUTOMER
836.	2261154000	77778642	OBČINA LOG - DRAGOMER
837.	5874661000	55512844	OBČINA LOGATEC
838.	5880165000	78057370	OBČINA LOŠKA DOLINA
839.	5883806000	47965525	OBČINA LOŠKI POTOK
840.	1357883000	11392657	OBČINA LOVRENC NA POHORJU
841.	5883784000	92082386	OBČINA LUČE
842.	5880491000	19246331	OBČINA LUKOVICA
843.	5883644000	11993197	OBČINA MAJŠPERK
844.	2242753000	26682117	OBČINA MAKOLE
845.	1357492000	57234213	OBČINA MARKOVCI
846.	5874564000	20991517	OBČINA MEDVODE
847.	5880483000	74039059	OBČINA MENGEŠ
848.	5881374000	74906275	OBČINA METLIKA
849.	5883610000	82400776	OBČINA MEŽICA
850.	1365614000	60592869	OBČINA MIKLAVŽ NA DRAVSKEM POLJU
851.	5881838000	57235708	OBČINA MIREN - KOSTANJEVICA
852.	2399164000	80793509	OBČINA MIRNA
853.	1357816000	57621594	OBČINA MIRNA PEČ
854.	5883954000	87944154	OBČINA MISLINJA
855.	2241170000	28624777	OBČINA MOKRONOG - TREBELNO
856.	5880505000	41432851	OBČINA MORAVČE
857.	5883164000	62760963	OBČINA MORAVSKE TOPLICE
858.	5883849000	70998396	OBČINA MOZIRJE
859.	5874688000	30835437	OBČINA NAKLO
860.	5883822000	43645151	OBČINA NAZARJE
861.	5874718000	20765762	OBČINA ODRANCI

Zap. št.	Matična številka	Davčna številka	Naziv naročnika
862.	1357506000	70271046	OBČINA OPLOTNICA
863.	5883687000	29924464	OBČINA ORMOŽ
864.	5874220000	27549887	OBČINA OSILNICA
865.	5884098000	51503492	OBČINA PESNICA
866.	5883873000	29263930	OBČINA PIRAN
867.	5883563000	57255440	OBČINA PIVKA
868.	5883997000	83117989	OBČINA PODČETRTEK
869.	1358278000	30569320	OBČINA PODLEHNIK
870.	5881668000	42106257	OBČINA PODVELKA
871.	2242745000	30543673	OBČINA POLJČANE
872.	1357603000	27768228	OBČINA POLZELA
873.	5883512000	13053973	OBČINA POSTOJNA
874.	1357654000	39527972	OBČINA PREBOLD
875.	5874599000	77195108	OBČINA PREDDVOR
876.	1357719000	28520513	OBČINA PREVALJE
877.	5883237000	70902020	OBČINA PUCONCI
878.	5883253000	85992046	OBČINA RAČE-FRAM
879.	5874491000	50643720	OBČINA RADEČE
880.	5880297000	53944640	OBČINA RADENCI
881.	5881811000	12310727	OBČINA RADLJE OB DRAVI
882.	5883466000	67759076	OBČINA RADOVLJICA
883.	5883628000	48626244	OBČINA RAVNE NA KOROŠKEM
884.	1332163000	84157020	OBČINA RAZKRIŽJE
885.	2203553000	90522001	OBČINA RENČE - VOGRSKO
886.	5883865000	61623059	OBČINA RIBNICA
887.	1358324000	87880300	OBČINA RIBNICA NA POHORJU
888.	5883946000	84699825	OBČINA ROGAŠKA SLATINA
889.	5883245000	61143707	OBČINA ROGAŠOVCI
890.	5883938000	47348429	OBČINA ROGATEC
891.	5883571000	81314485	OBČINA RUŠE
892.	1357930000	36150380	OBČINA SELNICA OB DRAVI
893.	5880262000	79049273	OBČINA SEMIČ
894.	5883008000	99767392	OBČINA SEVNICA
895.	5884047000	66378443	OBČINA SEŽANA

Zap. št.	Matična številka	Davčna številka	Naziv naročnika
896.	5884250000	49960563	OBČINA SLOVENSKA BISTRICA
897.	5020905000	42311993	OBČINA SLOVENSKA BISTRICA KRAJEVNA SKUPNOST ZGORNJA POLSKAVA
898.	5883814000	65504038	OBČINA SLOVENSKE KONJICE
899.	1358154000	97149667	OBČINA SODRAŽICA
900.	1365851000	78412447	OBČINA SOLČAVA
901.	2242788000	72907932	OBČINA SREDIŠČE OB DRAVI
902.	5883199000	12241075	OBČINA STARŠE
903.	2241145000	26246465	OBČINA STRAŽA
904.	1332074000	59385081	OBČINA SVETA ANA
905.	2242796000	58878734	OBČINA SVETA TROJICA V SLOVENSКИH GORICAH
906.	1358103000	72359528	OBČINA SVETI ANDRAŽ V SLOVENSКИH GORICAH
907.	5880319000	36670243	OBČINA SVETI JURIJ OB ŠČAVNICI
908.	2242877000	58481435	OBČINA SVETI JURIJ V SLOVENSКИH GORICAH
909.	2242761000	46847758	OBČINA SVETI TOMAŽ
910.	5883113000	83272631	OBČINA ŠALOVCI
911.	1358227000	44857390	OBČINA ŠEMPETER - VRTOJBA
912.	5874696000	85537322	OBČINA ŠENČUR
913.	5884209000	38253283	OBČINA ŠENTILJ
914.	5883334000	62524291	OBČINA ŠENTJERNEJ
915.	5884799000	20341253	OBČINA ŠENTJUR
916.	2241153000	43936377	OBČINA ŠENTRUPERT
917.	5883296000	33551588	OBČINA ŠKOCJAN
918.	5883318000	18947271	OBČINA ŠKOFJA LOKA
919.	5874602000	72177918	OBČINA ŠKOFLJICA
920.	5884012000	31214908	OBČINA ŠMARJE PRI JELŠAH
921.	2241161000	80990258	OBČINA ŠMARJEŠKE TOPLICE
922.	5884276000	64225569	OBČINA ŠMARTNO OB PAKI
923.	1779737000	99744686	OBČINA ŠMARTNO PRI LITJI
924.	5884284000	97214043	OBČINA ŠOŠTANJ
925.	5880378000	78439388	OBČINA ŠTORE
926.	1357727000	43471862	OBČINA TABOR
927.	5883067000	43730361	OBČINA TIŠINA
928.	5881455000	19588976	OBČINA TOLMIN
929.	5882940000	86624784	OBČINA TRBOVLJE

Zap. št.	Matična številka	Davčna številka	Naziv naročnika
930.	5882958000	34728317	OBČINA TREBNJE
931.	1358057000	40178722	OBČINA TRNOVSKA VAS
932.	1358561001	33714789	OBČINA TRZIN
933.	1358561000	33714789	OBČINA TRZIN
934.	5883547000	23676264	OBČINA TRŽIČ
935.	5874700000	42090539	OBČINA TURNIŠČE
936.	1332104000	35407727	OBČINA VELIKA POLANA
937.	5874785000	54849799	OBČINA VELIKE LAŠČE
938.	1332171000	71491821	OBČINA VERŽEJ
939.	5883423000	21061742	OBČINA VIDEM
940.	5879922000	56416245	OBČINA VIPAVA
941.	5883768000	28019610	OBČINA VITANJE
942.	5874637000	61348139	OBČINA VODICE
943.	5880386000	67288006	OBČINA VOJNIK
944.	1357778000	59929286	OBČINA VRANSKO
945.	5883407000	43542204	OBČINA VRHNIKA
946.	5881765000	43178740	OBČINA VUZENICA
947.	5883890000	25643444	OBČINA ZAGORJE OB SAVI
948.	5883377000	47964332	OBČINA ZAVRČ
949.	5883342000	35536519	OBČINA ZREČE
950.	5881544000	62546708	OBČINA ŽALEC
951.	5883148000	59920327	OBČINA ŽELEZNIKI
952.	1357999000	91024129	OBČINA ŽETALE
953.	5883202000	69533768	OBČINA ŽIRI
954.	1332201000	59713631	OBČINA ŽIROVNICA
955.	1358383000	48985457	OBČINA ŽUŽEMBERK
956.	5052505000	49169645	OBČINSKA KNJIŽNICA JESENICE
957.	5111501000	43438806	OKP JAVNO PODJETJE ZA KOMUNALNE STORITVE Rogaška Slatina, d.o.o.
958.	2399121000	66807107	OKRAJNO SODIŠČE V LJUBLJANI
959.	5022762004	67294308	OKRAJNO SODIŠČE V LJUBLJANI
960.	5881625000	69333327	OKROŽNO DRŽAVNO TOŽILSTVO NA PTUJU
961.	5023289000	83027963	OKROŽNO DRŽAVNO TOŽILSTVO NOVO MESTO
962.	5023971000	70973873	OKROŽNO DRŽAVNO TOŽILSTVO V CELJU
963.	5022576000	87925516	OKROŽNO DRŽAVNO TOŽILSTVO V KOPRU

Zap. št.	Matična številka	Davčna številka	Naziv naročnika
964.	5024145000	41429419	OKROŽNO DRŽAVNO TOŽILSTVO V KRANJU
965.	5881684000	93425376	OKROŽNO DRŽAVNO TOŽILSTVO V KRŠKEM
966.	5022746000	73421642	OKROŽNO DRŽAVNO TOŽILSTVO V LJUBLJANI
967.	5023041000	52327027	OKROŽNO DRŽAVNO TOŽILSTVO V MARIBORU
968.	5023122000	62735454	OKROŽNO DRŽAVNO TOŽILSTVO V MURSKI SOBOTI
969.	5881650000	42092477	OKROŽNO DRŽAVNO TOŽILSTVO V SLOVENJ GRADCU
970.	5881528000	91674824	OKROŽNO SODIŠČE NA PTUJU
971.	5024161000	44824106	OKROŽNO SODIŠČE V CELJU
972.	5022541000	72430133	OKROŽNO SODIŠČE V KOPRU
973.	5022614000	34926089	OKROŽNO SODIŠČE V KRANJU
974.	5877946000	72372133	OKROŽNO SODIŠČE V KRŠKEM
975.	5022762000	67294308	OKROŽNO SODIŠČE V LJUBLJANI
976.	5023025000	25450662	OKROŽNO SODIŠČE V MARIBORU
977.	5023149000	12433861	OKROŽNO SODIŠČE V MURSKI SOBOTI
978.	5023319000	27842398	OKROŽNO SODIŠČE V NOVEM MESTU
979.	5023211000	33069239	OKROŽNO SODIŠČE V NOVI GORICI
980.	5881536000	55955495	OKROŽNO SODIŠČE V SLOVENJ GRADCU
981.	5055733000	34052674	ONKOLOŠKI INŠTITUT LJUBLJANA
982.	5053765000	30348145	ORTOPEDSKA BOLNIŠNICA VALDOLTRA OSPEDALE ORTOPEDICO VALDOLTRA
983.	5087783000	34597085	OSNOVNA ŠOLA "BLAŽA KOCENA" PONIKVA
984.	5719054000	39376699	OSNOVNA ŠOLA 16. DECEMBRA MOJSTRANA
985.	5241243000	19755104	OSNOVNA ŠOLA 27. JULIJ KAMNIK
986.	5084687000	45289018	Osnovna šola 8 talcev Logatec
987.	5083940000	38506467	OSNOVNA ŠOLA ADAMA BOHORIČA BRESTANICA
988.	5087538000	50320807	OSNOVNA ŠOLA ANE GALE SEVNICA
989.	5085187000	86623265	OSNOVNA ŠOLA ANGELA BESEDNJAKA
990.	5087651000	53210336	OSNOVNA ŠOLA ANICE ČERNEJEVE MAKOLE
991.	5924359000	81377231	OSNOVNA ŠOLA ANTONA AŠKERCA RIMSKE TOPLICE
992.	5088224000	25656317	OSNOVNA ŠOLA ANTONA AŠKERCA VELENJE
993.	5084709000	12132233	OSNOVNA ŠOLA ANTONA BEZENŠKA FRANKOLOVO
994.	5496829000	44439407	OSNOVNA ŠOLA ANTONA GLOBOČNIKA POSTOJNA
995.	5090032000	67396488	OSNOVNA ŠOLA ANTONA INGOLIČA SPODNJA POLSKAVA
996.	5867371000	65346785	OSNOVNA ŠOLA ANTONA JANŠE RADOVLJICA
997.	1534980000	60066792	OSNOVNA ŠOLA ANTONA MARTINA SLOMŠKA VRHNIKA

Zap. št.	Matična številka	Davčna številka	Naziv naročnika
998.	5087554000	23027746	OSNOVNA ŠOLA ANTONA ŠIBELJA-STJENKA KOMEN
999.	5087341000	18782400	OSNOVNA ŠOLA ANTONA TOMAŽA LINHARTA RADOVLJICA
1000.	5231825000	71906096	OSNOVNA ŠOLA ANTONA UKMARJA KOPER SCUOLA ELEMENTARE ANTON UKMAR CAPODISTRIA
1001.	5624525000	24128503	OSNOVNA ŠOLA ANTONA ŽNIDERŠIČA ILIRSKA BISTRICA
1002.	5083559000	86290185	OSNOVNA ŠOLA ARTIČE
1003.	5088968000	10335234	OSNOVNA ŠOLA BAKOVCI
1004.	5085349000	78628326	OSNOVNA ŠOLA BELOKRANJSKEGA ODREDA SEMIČ
1005.	5085560000	41251717	OSNOVNA ŠOLA BELTINCI
1006.	5089913000	51149877	OSNOVNA ŠOLA BEŽIGRAD
1007.	5084512000	43397883	OSNOVNA ŠOLA BIČEVJE
1008.	5088135000	55429483	OSNOVNA ŠOLA BISTRICA
1009.	5087902000	71028951	OSNOVNA ŠOLA BISTRICA OB SOTLI
1010.	5088607000	92015930	OSNOVNA ŠOLA BIZELJSKO
1011.	5087473000	49104624	OSNOVNA ŠOLA BLANCA
1012.	5085551000	64095053	OSNOVNA ŠOLA BLAŽA ARNIČA LUČE
1013.	5088976000	72026804	OSNOVNA ŠOLA BOGOJINA
1014.	5085110000	90652363	OSNOVNA ŠOLA BOJANA ILICHA MARIBOR
1015.	5197449000	27553078	OSNOVNA ŠOLA BORCEV ZA SEVERNO MEJO MARIBOR
1016.	5087481000	48285200	OSNOVNA ŠOLA BOŠTANJ
1017.	5090091000	61582476	OSNOVNA ŠOLA BOVEC
1018.	5623758000	44901062	OSNOVNA ŠOLA BOŽIDARJA JAKCA
1019.	5085799000	33669040	OSNOVNA ŠOLA BRANIK
1020.	5088496000	28733533	OSNOVNA ŠOLA BRASLOVČE
1021.	5088178000	40878333	OSNOVNA ŠOLA BRATOV LETONJA
1022.	5085080000	36197254	OSNOVNA ŠOLA BRATOV POLANČIČEV MARIBOR
1023.	5087155000	70196958	OSNOVNA ŠOLA BREG
1024.	5089816000	42630142	OSNOVNA ŠOLA BREZNO-PODVELKA
1025.	5089646000	24113794	OSNOVNA ŠOLA BREZOVICA PRI LJUBLJANI
1026.	5085896000	97051667	OSNOVNA ŠOLA BREŽICE
1027.	1193481000	29928419	OSNOVNA ŠOLA BRINJE GROSUPLJE
1028.	5086868000	78931606	OSNOVNA ŠOLA BRŠLJIN
1029.	5086361000	49987836	OSNOVNA ŠOLA BRUSNICE
1030.	5085608000	10798226	OSNOVNA ŠOLA CANKOVA
1031.	5086825000	38521610	OSNOVNA ŠOLA CENTER

Zap. št.	Matična številka	Davčna številka	Naziv naročnika
1032.	5083575000	16258193	OSNOVNA ŠOLA CERKLJE OB KRKI
1033.	5082960000	44292180	OSNOVNA ŠOLA CERKNO
1034.	5090075000	84652594	OSNOVNA ŠOLA CIRILA KOSMAČA PIRAN SCUOLA ELEMENTARE CIRIL KOSMAČ PIRANO
1035.	5089247000	68357753	OSNOVNA ŠOLA CIRKULANE - ZAVRČ
1036.	5082544000	11095822	OSNOVNA ŠOLA COL
1037.	5087821000	72155680	OSNOVNA ŠOLA CVETKA GOLARJA
1038.	5087821001	72155680	OSNOVNA ŠOLA CVETKO GOLAR ŠKOFJA LOKA
1039.	5087368000	98266225	OSNOVNA ŠOLA ČRNA NA KOROŠKEM
1040.	5082978000	55214959	OSNOVNA ŠOLA Črni vrh
1041.	5082528000	42140153	OSNOVNA ŠOLA DANILA LOKARJA AJDOVŠČINA
1042.	5083389000	42494940	OSNOVNA ŠOLA DANILE KUMAR
1043.	5086027000	40296407	OSNOVNA ŠOLA DAVORINA JENKA CERKLJE NA GORENJSKEM
1044.	5083834000	18370071	OSNOVNA ŠOLA DEKANI
1045.	5085772000	82684669	OSNOVNA ŠOLA DESKLE
1046.	5084733000	98266144	OSNOVNA ŠOLA DOB
1047.	5582911000	84077867	OSNOVNA ŠOLA DOBJE
1048.	5082579000	16691059	OSNOVNA ŠOLA DOBOVA
1049.	5085888000	89450116	OSNOVNA ŠOLA DOBRAVLJE
1050.	5082668000	15988945	OSNOVNA ŠOLA DOBRNA
1051.	5084415000	13274546	OSNOVNA ŠOLA DOBROVA
1052.	5089000000	45507201	OSNOVNA ŠOLA DOBROVO
1053.	5086370000	51655535	OSNOVNA ŠOLA DOLENJSKE TOPLICE
1054.	5082803000	94835039	OSNOVNA ŠOLA DOMŽALE
1055.	5085802000	30649366	OSNOVNA ŠOLA DORNBERK
1056.	5088704000	95309578	OSNOVNA ŠOLA DR. ALEŠ BEBLER-PRIMOŽ HRVATINI SCUOLA ELEMENTARE DR. ALEŠ BEBLER-PRIMOŽ CREVATINI
1057.	5087422000	58814515	OSNOVNA ŠOLA DR. ANTONA DEBELJAKA Loški Potok
1058.	5082897000	92256457	Osnovna šola dr. Antona Trstenjaka Negova
1059.	5089336000	96121840	OSNOVNA ŠOLA DR. BOGOMIRJA MAGAJNE DIVAČA
1060.	5087449000	66532060	OSNOVNA ŠOLA DR. FRANCETA PREŠERNA
1061.	5087465000	41016017	OSNOVNA ŠOLA DR. IVAN PRIJATELJ SODRAŽICA
1062.	5087309000	51576597	OSNOVNA ŠOLA DR. JANEZA MENCINGERJA BOHINJSKA BISTRICA
1063.	5087635000	33029512	OSNOVNA ŠOLA DR. JOŽETA PUČNIKA ČREŠNJEVEC
1064.	5087201000	61373800	OSNOVNA ŠOLA DR. LJUDEVITA PIVKA
1065.	5088089000	79666981	OSNOVNA ŠOLA DR. PAVLA LUNAČKA ŠENTRUPERT

Zap. št.	Matična številka	Davčna številka	Naziv naročnika
1066.	5088429000	94841284	OSNOVNA ŠOLA DR. SLAVKA GRUMA
1067.	5083397000	69049408	OSNOVNA ŠOLA DR. VITA KRAIGHERJA
1068.	5088321000	27688836	OSNOVNA ŠOLA DR. IVANA KOROŠČA Borovnica
1069.	5083532000	10582789	OSNOVNA ŠOLA DRAGA BAJCA VIPAVA
1070.	5085250000	87328704	OSNOVNA ŠOLA DRAGA KOBALA MARIBOR
1071.	2197197000	88530264	OSNOVNA ŠOLA DRAGOMELJ
1072.	5086345000	30381355	OSNOVNA ŠOLA DRAGOTINA KETTEJA
1073.	5087775000	84523603	OSNOVNA ŠOLA DRAMLJE
1074.	5204950000	79401392	OSNOVNA ŠOLA DRAVLJE
1075.	1574710000	63882612	OSNOVNA ŠOLA DRSKA
1076.	5085233000	70388717	OSNOVNA ŠOLA DUPLEK
1077.	5083141000	84366451	OSNOVNA ŠOLA DUŠANA BORDONA SEMEDELA-KOPER SCUOLA ELEMENTARE DUŠAN BORDON SEMEDELLA-CAPODISTRIA
1078.	5085853000	37423754	OSNOVNA ŠOLA DUŠANA FLISA HOČE
1079.	5089506000	59594063	OSNOVNA ŠOLA DUŠANA MUNIHA MOST NA SOČI
1080.	5087546000	71215719	OSNOVNA ŠOLA DUTOVLJE
1081.	5083168000	22889426	OSNOVNA ŠOLA ELVIRE VATOVEC PRADE - KOPER SCUOLA ELEMENTARE ELVIRA VATOVEC PRADE - CAPODISTRIA
1082.	5087325000	61563455	OSNOVNA ŠOLA F.S. FINŽGARJA LESCE
1083.	5085357000	59034220	OSNOVNA ŠOLA FERDA VESELA ŠENTVID PRI STIČNI
1084.	5085624000	79277802	OSNOVNA ŠOLA FOKOVCI
1085.	5085241000	20947879	OSNOVNA ŠOLA FRAM
1086.	5083036000	64526208	OSNOVNA ŠOLA FRANA ALBREHTA KAMNIK
1087.	5221625000	50989456	OSNOVNA ŠOLA FRANA ERJAVCA NOVA GORICA
1088.	5088933000	50597698	OSNOVNA ŠOLA FRANA KOCBEKA GORNJI GRAD
1089.	5082641000	27612457	OSNOVNA ŠOLA FRANA KRANJCA
1090.	5086388000	70483345	OSNOVNA ŠOLA FRANA METELKA ŠKOCJAN
1091.	5186650000	89921658	OSNOVNA ŠOLA FRANA ROŠA
1092.	5085306000	69830835	OSNOVNA ŠOLA FRANCA LEŠNIKA-VUKA SLIVNICA PRI MARIBORU
1093.	5086701000	55290639	OSNOVNA ŠOLA FRANCA ROZMANA - STANETA
1094.	5085837000	25901010	OSNOVNA ŠOLA FRANCA ROZMANA-STANETA MARIBOR
1095.	5083419000	75844818	OSNOVNA ŠOLA FRANCETA BEVKA
1096.	5272653000	27755975	OSNOVNA ŠOLA FRANCETA BEVKA TOLMIN
1097.	5089697000	16814487	OSNOVNA ŠOLA FRANCETA PREŠERNA ČRENŠOVCI
1098.	5086035000	94256454	OSNOVNA ŠOLA FRANCETA PREŠERNA KRANJ
1099.	5085195000	78028116	OSNOVNA ŠOLA FRANCETA PREŠERNA MARIBOR

Zap. št.	Matična številka	Davčna številka	Naziv naročnika
1100.	5087384000	73077500	OSNOVNA ŠOLA FRANJA GOLOBA PREVALJE
1101.	5087805000	48313033	OSNOVNA ŠOLA FRANJA MALGAJA ŠENTJUR
1102.	5084873000	84580062	OSNOVNA ŠOLA GABROVKA - DOLE
1103.	5083699000	56978006	OSNOVNA ŠOLA GLAZIJA
1104.	5082587000	45800316	OSNOVNA ŠOLA GLOBOKO
1105.	5087317000	99229692	OSNOVNA ŠOLA GORJE
1106.	5083745000	18671624	OSNOVNA ŠOLA GORNJA RADGONA
1107.	5085586000	61749206	OSNOVNA ŠOLA GORNJI PETROVCI
1108.	5085594000	23698110	OSNOVNA ŠOLA GRAD
1109.	5689155000	42070651	OSNOVNA ŠOLA GRADEC
1110.	5090059000	75852390	OSNOVNA ŠOLA GRIŽE
1111.	5086850000	87598167	OSNOVNA ŠOLA GRM
1112.	5087643000	36415006	OSNOVNA ŠOLA GUSTAVA ŠILIH LAPORJE
1113.	5085411000	24210978	OSNOVNA ŠOLA GUSTAVA ŠILIH MARIBOR
1114.	5088208000	87755246	OSNOVNA ŠOLA GUSTAVA ŠILIH, VELENJE
1115.	5087031000	33939314	OSNOVNA ŠOLA HAJDINA
1116.	5083877000	81628757	OSNOVNA ŠOLA HELENE PUHAR KRANJ
1117.	5089891000	58122982	OSNOVNA ŠOLA HEROJA JANEZA HRIBARJA
1118.	5084369000	23541300	OSNOVNA ŠOLA HINKA SMREKARJA
1119.	5084423000	99488493	OSNOVNA ŠOLA HORJUL
1120.	5914914000	54735289	OSNOVNA ŠOLA HRUŠEVEC-ŠENTJUR
1121.	5082650000	73042323	OSNOVNA ŠOLA HUDINJA
1122.	5640245000	28051076	OSNOVNA ŠOLA I MURSKA SOBOTA
1123.	5082986000	75180596	OSNOVNA ŠOLA IDRIJA
1124.	5084431000	72025735	OSNOVNA ŠOLA IG
1125.	5640270000	10690336	OSNOVNA ŠOLA II MURSKA SOBOTA
1126.	5640261000	53080548	OSNOVNA ŠOLA III MURSKA SOBOTA
1127.	5084768000	34766219	OSNOVNA ŠOLA IN VRTEC APAČE
1128.	5083133000	78522625	OSNOVNA ŠOLA ISTRSKEGA ODREDA GRAČIŠČE
1129.	5640253000	10286179	OSNOVNA ŠOLA IV MURSKA SOBOTA
1130.	5083150000	34559477	OSNOVNA ŠOLA IVANA BABIČA-JAGRA MAREZIGE
1131.	5088330000	78824966	Osnovna šola Ivana Cankarja
1132.	5889286000	59416815	OSNOVNA ŠOLA IVANA CANKARJA
1133.	5085012000	92006582	OSNOVNA ŠOLA IVANA CANKARJA LJUTOMER

Zap. št.	Matična številka	Davčna številka	Naziv naročnika
1134.	5263620000	94792259	OSNOVNA ŠOLA IVANA GROHARJA
1135.	5088372000	33761663	OSNOVNA ŠOLA IVANA KAVČIČA
1136.	5089069000	11522399	OSNOVNA ŠOLA IVANA ROBA ŠEMPETER PRI GORICI
1137.	5088402000	44831994	OSNOVNA ŠOLA IVANA SKVARČE Zagorje ob Savi, C. 9. avgusta 44
1138.	5087813000	72397870	OSNOVNA ŠOLA IVANA TAVČARJA GORENJA VAS
1139.	5900026000	41002270	OSNOVNA ŠOLA IVANJKOVCI
1140.	5204941000	45147990	OSNOVNA ŠOLA JAKOBA ALJAŽA KRANJ
1141.	5088852000	51038315	OSNOVNA ŠOLA JANKA GLAZERJA RUŠE
1142.	5082790000	50409484	OSNOVNA ŠOLA JANKA KERSNIKA BRDO
1143.	5083354000	63332248	OSNOVNA ŠOLA JANKA MODRA, Dol pri Ljubljani
1144.	5085217000	82112037	OSNOVNA ŠOLA JANKA PADEŽNIKA MARIBOR
1145.	5084628000	94576980	OSNOVNA ŠOLA JANKA RIBIČA CEZANJEVCI
1146.	5087848000	81752130	OSNOVNA ŠOLA JELA JANEŽIČA
1147.	5719038000	65736290	OSNOVNA ŠOLA JOSIPA VANDOTA KRANJSKA GORA
1148.	5083958000	47511788	OSNOVNA ŠOLA JOŽETA GORJUPA KOSTANJEVICA NA KRKI
1149.	5082757000	36025283	OSNOVNA ŠOLA JOŽETA KRAJCA Rakek
1150.	5084954000	26121018	OSNOVNA ŠOLA JOŽETA MOŠKRIČA
1151.	5083974000	25512030	OSNOVNA ŠOLA JURIJA DALMATINA KRŠKO
1152.	5082838000	11448750	OSNOVNA ŠOLA JURIJA VEGE
1153.	5087040000	52707806	OSNOVNA ŠOLA JURŠINCI
1154.	5086710000	31795609	OSNOVNA ŠOLA KAMNICA
1155.	5089018000	87540266	OSNOVNA ŠOLA KANAL
1156.	5084776000	26126885	OSNOVNA ŠOLA KAPELA
1157.	5086655000	10592849	OSNOVNA ŠOLA KARLA DESTOVNIKA-KAJUHA
1158.	2136147000	96822341	Osnovna šola Karla Destovnika-Kajuha Šoštanj
1159.	3765229000	21120234	Osnovna šola Kašelj
1160.	5084270000	48351784	OSNOVNA ŠOLA KETTEJA IN MURNA
1161.	5089719000	48379611	OSNOVNA ŠOLA KOBILJE
1162.	5428394000	38359073	OSNOVNA ŠOLA KOLEZIJA
1163.	5082773000	83415394	OSNOVNA ŠOLA KOMANDANTA STANETA DRAGATUŠ
1164.	5083052000	37317296	OSNOVNA ŠOLA KOMENDA MOSTE
1165.	2229463000	25866702	OSNOVNA ŠOLA KOPER SCUOLA ELEMENTARE CAPODISTRIA
1166.	5086043000	10360077	OSNOVNA ŠOLA KOPRIVNICA
1167.	5719046000	44425465	OSNOVNA ŠOLA KOROŠKA BELA JESENICE

Zap. št.	Matična številka	Davčna številka	Naziv naročnika
1168.	5185815000	83712143	OSNOVNA ŠOLA KOROŠKI JEKLARJI RAVNE NA KOROŠKEM
1169.	5062926000	85738271	OSNOVNA ŠOLA KOSEZE
1170.	5086922000	11274824	OSNOVNA ŠOLA KOŠANA
1171.	5087929000	56311761	OSNOVNA ŠOLA KOZJE
1172.	5088127000	57553629	OSNOVNA ŠOLA KRIŽE
1173.	5084636000	93578253	OSNOVNA ŠOLA KRIŽEVCI
1174.	5087520000	20318936	OSNOVNA ŠOLA KRMELJ
1175.	5085152000	58552561	OSNOVNA ŠOLA KUNGOTA
1176.	5085632000	77414900	OSNOVNA ŠOLA KUZMA
1177.	5062799000	27299627	OSNOVNA ŠOLA LAVA
1178.	5084148000	89487273	OSNOVNA ŠOLA LEDINA
1179.	5086639000	27905918	OSNOVNA ŠOLA LENART
1180.	5610494000	59613432	OSNOVNA ŠOLA LEONA ŠTUKLJA MARIBOR
1181.	5087937000	68680210	OSNOVNA ŠOLA LESIČNO
1182.	5085047000	76398137	OSNOVNA ŠOLA LESKOVEC PRI KRŠKEM
1183.	5689147000	17567734	OSNOVNA ŠOLA LITIJA
1184.	5375827000	85566543	OSNOVNA ŠOLA LIVADA
1185.	5081939000	45242372	OSNOVNA ŠOLA LIVADA VELENJE
1186.	5859921000	17796989	OSNOVNA ŠOLA LIVADE IZOLA
1187.	1262823000	68305192	OSNOVNA ŠOLA LJUBEČNA
1188.	5088941000	67789943	OSNOVNA ŠOLA LJUBNO OB SAVINJI
1189.	5087147000	86058932	OSNOVNA ŠOLA LJUDSKI VRT
1190.	5089433000	49210220	OSNOVNA ŠOLA LOČE
1191.	5207045000	49698125	OSNOVNA ŠOLA LOG - DRAGOMER
1192.	5289211000	67958451	OSNOVNA ŠOLA LOKA ČRNOMELJ
1193.	5085179000	89983882	OSNOVNA ŠOLA LOVRENC NA POHORJU
1194.	5089174000	11997907	OSNOVNA ŠOLA LUCIJA SCUOLA ELEMENTARE LUCIA
1195.	5089034000	44215932	OSNOVNA ŠOLA LUCIJANA BRATKOVIČA BRATUŠA RENČE
1196.	5086728000	84740299	OSNOVNA ŠOLA LUDVIKA PLIBERŠKA MARIBOR
1197.	5083486000	36181455	OSNOVNA ŠOLA MAJDE VRHOVNIK
1198.	5087074000	57555559	OSNOVNA ŠOLA MAJŠPERK
1199.	5085209000	81376847	OSNOVNA ŠOLA MAKSA DURJAVE MARIBOR
1200.	5082595000	77693809	OSNOVNA ŠOLA MAKSA PLETERŠNIKA PIŠECE
1201.	5084610000	36663417	OSNOVNA ŠOLA MALA NEDELJA

Zap. št.	Matična številka	Davčna številka	Naziv naročnika
1202.	5206634000	79836682	OSNOVNA ŠOLA MALEČNIK
1203.	5268931000	52634876	OSNOVNA ŠOLA MARIJE VERE
1204.	5087104000	19017910	OSNOVNA ŠOLA MARKOVCI
1205.	5085268000	53839773	OSNOVNA ŠOLA MARTINA KONŠAKA MARIBOR
1206.	5236681000	98721089	OSNOVNA ŠOLA MARTINA KRPA
1207.	5279976000	93323611	OSNOVNA ŠOLA MATIJE ČOPA KRANJ
1208.	5083214000	75535211	OSNOVNA ŠOLA MATIJE VALJAVCA PREDDVOR
1209.	5222575000	26623404	OSNOVNA ŠOLA MEDVODE
1210.	5082820000	94625387	OSNOVNA ŠOLA MENGEŠ
1211.	5088925000	25802925	OSNOVNA ŠOLA METLIKA
1212.	5087376000	93869126	OSNOVNA ŠOLA MEŽICA
1213.	5088216000	39145522	OSNOVNA ŠOLA MIHE PINTARJA TOLEDA, VELENJE
1214.	5085276000	70073627	OSNOVNA ŠOLA MIKLAVŽ NA DRAVSKEM POLJU
1215.	5204291000	11555050	OSNOVNA ŠOLA MILANA ŠUŠTARŠIČA
1216.	5083729000	15995615	OSNOVNA ŠOLA MILKE ŠOBAR-NATAŠE ČRNOMELJ
1217.	5089352000	96298197	OSNOVNA ŠOLA MILOJKE ŠTRUKELJ NOVA GORICA
1218.	5087694000	86171275	OSNOVNA ŠOLA MINKE NAMESTNIK-SONJE SLOVENSKA BISTRICA
1219.	5084105000	32234945	OSNOVNA ŠOLA MIRANA JARCA
1220.	5082765000	38693313	OSNOVNA ŠOLA MIRANA JARCA ČRNOMELJ
1221.	5085829000	57887411	OSNOVNA ŠOLA MIREN
1222.	5090083000	49417398	OSNOVNA ŠOLA MIRNA
1223.	5496837000	92694969	OSNOVNA ŠOLA MIROSLAVA VILHARJA POSTOJNA
1224.	5087589000	53705181	OSNOVNA ŠOLA MISLINJA
1225.	5255279000	47126027	OSNOVNA ŠOLA MIŠKA KRANJCA
1226.	5089760000	29619904	OSNOVNA ŠOLA MIŠKA KRANJCA VELIKA POLANA
1227.	5087163000	80951147	OSNOVNA ŠOLA MLADIKA
1228.	5088062000	11475064	OSNOVNA ŠOLA MOKRONOG
1229.	5088950000	86633619	OSNOVNA ŠOLA MOZIRJE
1230.	5087287000	69843716	OSNOVNA ŠOLA MUTA
1231.	5084091000	79338119	Osnovna šola n. h. Maksa Pečarja
1232.	1193830000	53817753	OSNOVNA ŠOLA NAKLO
1233.	5089905000	90342593	OSNOVNA ŠOLA NARODNEGA HEROJA RAJKA HRASTNIK
1234.	1253484000	34152563	OSNOVNA ŠOLA NAZARJE
1235.	5082889000	62927892	OSNOVNA ŠOLA NEZNANIH TALCEV DRAVOGRAD

Zap. št.	Matična številka	Davčna številka	Naziv naročnika
1236.	5082722000	54018471	OSNOVNA ŠOLA NOTRANJSKI ODRED CERKNICA
1237.	5273935000	15729257	OSNOVNA ŠOLA NOVE JARŠE
1238.	5089441000	11833173	OSNOVNA ŠOLA OB DRAVINJI
1239.	5621712000	90536398	OSNOVNA ŠOLA OB RINŽI KOČEVJE
1240.	5089743000	21296626	OSNOVNA ŠOLA ODRANCI
1241.	5174309000	73389439	OSNOVNA ŠOLA OLGE MEGLIČ
1242.	1319841000	72290480	OSNOVNA ŠOLA OREHEK KRANJ
1243.	5089875000	59310197	OSNOVNA ŠOLA ORMOŽ
1244.	5088798000	81115997	OSNOVNA ŠOLA OSKARJA KOVAČIČA
1245.	5084822000	39097293	OSNOVNA ŠOLA OSKARJA KOVAČIČA ŠKOFIJE
1246.	5082536000	65681924	OSNOVNA ŠOLA OTLICA
1247.	5086264000	95753443	OSNOVNA ŠOLA OTOČEC
1248.	5012554000	29406285	OSNOVNA ŠOLA PARTIZANSKA BOLNIŠNICA JESEN TINJE
1249.	5084393000	52479668	OSNOVNA ŠOLA PIRNIČE
1250.	5089212000	42909872	OSNOVNA ŠOLA PIVKA
1251.	5089450000	18080774	OSNOVNA ŠOLA PLANINA PRI SEVNICI
1252.	5087716000	67612261	OSNOVNA ŠOLA POD GORO
1253.	5086051000	57625166	OSNOVNA ŠOLA PODBOČJE
1254.	5087945000	96126043	OSNOVNA ŠOLA PODČETRTEK
1255.	5086019000	12391263	OSNOVNA ŠOLA PODGORA KUTEŽEVO
1256.	5087112000	88073106	OSNOVNA ŠOLA PODLEHNIK
1257.	5085543000	68512902	OSNOVNA ŠOLA PODZEMELJ
1258.	5087660000	12215279	OSNOVNA ŠOLA POHORSKEGA BATALJONA OPLOTNICA
1259.	5087686000	48238112	OSNOVNA ŠOLA POHORSKEGA ODREDA SLOVENSKA BISTRICA
1260.	5083494000	73742309	OSNOVNA ŠOLA POLJANE
1261.	1199498000	95058354	OSNOVNA ŠOLA POLJANE, 4223 POLJANE
1262.	5087678000	17144442	OSNOVNA ŠOLA POLJČANE
1263.	5084288000	99728508	OSNOVNA ŠOLA POLJE
1264.	5088500000	33941688	OSNOVNA ŠOLA POLZELA
1265.	5088518000	81995270	OSNOVNA ŠOLA PREBOLD
1266.	5083222000	53580664	OSNOVNA ŠOLA PREDOSLJE KRANJ
1267.	5084474000	92875602	OSNOVNA ŠOLA PRESERJE
1268.	5084741000	68428120	OSNOVNA ŠOLA PRESERJE PRI RADOMLJAH
1269.	5084334000	34416170	OSNOVNA ŠOLA PRESKA

Zap. št.	Matična številka	Davčna številka	Naziv naročnika
1270.	5086949000	98956574	OSNOVNA ŠOLA PRESTRANEK
1271.	5086272000	69795819	OSNOVNA ŠOLA PREVOLE
1272.	5084156000	32732686	OSNOVNA ŠOLA PREŽIHOVEGA VORANCA
1273.	5089751000	94330522	OSNOVNA ŠOLA PREŽIHOVEGA VORANCA BISTRICA
1274.	5719097000	71303103	OSNOVNA ŠOLA PREŽIHOVEGA VORANCA JESENICE
1275.	5085101000	97870692	OSNOVNA ŠOLA PREŽIHOVEGA VORANCA MARIBOR
1276.	5087392000	26935465	OSNOVNA ŠOLA PREŽIHOVEGA VORANCA RAVNE NA KOROŠKEM
1277.	5924332000	29610249	OSNOVNA ŠOLA PRIMOŽA TRUBARJA LAŠKO
1278.	5084539000	21805865	OSNOVNA ŠOLA PRIMOŽA TRUBARJA VELIKE LAŠČE
1279.	5087295000	56918518	OSNOVNA ŠOLA PROF. DR. JOSIPA PLEMLJA BLED
1280.	5084164000	89177606	OSNOVNA ŠOLA PRULE
1281.	5085691000	96341742	OSNOVNA ŠOLA PUCONCI
1282.	5085292000	97890898	OSNOVNA ŠOLA RAČE
1283.	5085845000	61528714	OSNOVNA ŠOLA RADA ROBIČA LIMBUŠ
1284.	5082919000	57189684	OSNOVNA ŠOLA RADENCI
1285.	5089271000	54093899	OSNOVNA ŠOLA RADLJE OB DRAVI
1286.	5083281000	61576824	OSNOVNA ŠOLA RAKA
1287.	5087252000	93310510	OSNOVNA ŠOLA RIBNICA NA POHORJU
1288.	5086132000	43483461	OSNOVNA ŠOLA RIHARDA JAKOPIČA
1289.	5083737000	34707735	OSNOVNA ŠOLA RODICA
1290.	5082854000	21511489	OSNOVNA ŠOLA ROJE
1291.	5912792000	57121133	OSNOVNA ŠOLA ROVTE
1292.	5090164000	75401665	OSNOVNA ŠOLA RUDIJA MAHNIČA BRKINCA PREGARJE
1293.	5086167000	62160559	OSNOVNA ŠOLA RUDOLFA MAISTRA
1294.	5087490000	69230307	OSNOVNA ŠOLA SAVA KLADNIKA SEVNICA
1295.	5083362000	71148922	OSNOVNA ŠOLA SAVSKO NASELJE
1296.	5086876000	93348428	OSNOVNA ŠOLA SEČOVLJE SCUOLA ELEMENTARE SICCIOLE
1297.	5085136000	21101736	OSNOVNA ŠOLA SELNICA OB DRAVI
1298.	5089832000	51971020	OSNOVNA ŠOLA SIMONA GREGORČIČA KOBARID
1299.	5084385000	11413743	OSNOVNA ŠOLA SIMONA JENKA
1300.	5083192000	43026141	OSNOVNA ŠOLA SIMONA JENKA KRANJ
1301.	5088011000	86390465	OSNOVNA ŠOLA SIMONA KOSA Podbrdo
1302.	5085144000	74840959	OSNOVNA ŠOLA SLADKI VRH
1303.	5085322000	38028654	OSNOVNA ŠOLA SLAVE KLAVORE MARIBOR

Zap. št.	Matična številka	Davčna številka	Naziv naročnika
1304.	5087791000	33404569	OSNOVNA ŠOLA SLIVNICA PRI CELJU
1305.	5089042000	15978346	OSNOVNA ŠOLA SOLKAN
1306.	5086124000	19630646	OSNOVNA ŠOLA SOSTRO
1307.	5083788000	10527397	OSNOVNA ŠOLA SPODNJA IDRIJA
1308.	5084326000	94204390	OSNOVNA ŠOLA SPODNJA ŠIŠKA
1309.	5210429000	94094306	OSNOVNA ŠOLA SREČKA KOSOVELA
1310.	5086426000	92129196	OSNOVNA ŠOLA SREDIŠČE OB DRAVI
1311.	5083206000	88156176	OSNOVNA ŠOLA STANETA ŽAGARJA KRANJ
1312.	5087333000	81968060	OSNOVNA ŠOLA STANETA ŽAGARJA LIPNICA
1313.	5171059000	10523677	OSNOVNA ŠOLA STANKA VRAZA ORMOŽ
1314.	5621739000	72111763	OSNOVNA ŠOLA STARA CERKEV
1315.	5086477000	11215526	OSNOVNA ŠOLA STARI TRG OB KOLPI
1316.	5085314000	25722824	OSNOVNA ŠOLA STARŠE
1317.	5623677000	67259375	OSNOVNA ŠOLA STIČNA
1318.	5086833000	92232787	OSNOVNA ŠOLA STOPIČE
1319.	5083818000	21169012	OSNOVNA ŠOLA STRANJE
1320.	5085365000	80750842	OSNOVNA ŠOLA STRAŽIŠČE KRANJ
1321.	5085004000	91516943	OSNOVNA ŠOLA STROČJA VAS
1322.	5083753000	19644051	OSNOVNA ŠOLA SV. JURIJ OB ŠČAVNICI
1323.	5084865000	81069472	OSNOVNA ŠOLA SVETA ANA
1324.	5085705000	99951525	OSNOVNA ŠOLA SVETI JURIJ
1325.	5089166000	70846057	OSNOVNA ŠOLA SVETI TOMAŽ
1326.	5278902000	85859966	OSNOVNA ŠOLA ŠALEK VELENJE
1327.	5085713000	81487754	OSNOVNA ŠOLA ŠALOVCI
1328.	5086353000	76094693	OSNOVNA ŠOLA ŠEMPAS
1329.	5088577000	77871430	OSNOVNA ŠOLA ŠEMPETER V SAVINJSKI DOLINI
1330.	5083249000	36605069	OSNOVNA ŠOLA ŠENČUR
1331.	5914183000	61137014	OSNOVNA ŠOLA ŠENTJANŽ PRI DRAVOGRADU
1332.	5086299000	77005821	OSNOVNA ŠOLA ŠENTJERNEJ
1333.	5090016000	51719070	OSNOVNA ŠOLA ŠENTVID
1334.	5089468000	24921394	OSNOVNA ŠOLA ŠKOFJA LOKA - MESTO
1335.	5084482000	59782820	OSNOVNA ŠOLA ŠKOFLJICA
1336.	5087988000	94363455	OSNOVNA ŠOLA ŠMARJE PRI JELŠAH
1337.	5083842000	98962043	OSNOVNA ŠOLA ŠMARJE PRI KOPRU

Zap. št.	Matična številka	Davčna številka	Naziv naročnika
1338.	5086302000	73055956	OSNOVNA ŠOLA ŠMARJETA
1339.	5084083000	76955052	OSNOVNA ŠOLA ŠMARTNO
1340.	5089425000	15317765	OSNOVNA ŠOLA ŠMARTNO NA POHORJU
1341.	5133785000	61510971	OSNOVNA ŠOLA ŠMARTNO POD ŠMARNO GORO
1342.	5089409000	15598586	OSNOVNA ŠOLA ŠMARTNO PRI SLOVENJ GRADCU
1343.	5950686000	47328304	OSNOVNA ŠOLA ŠMARTNO V TUHINJU
1344.	5086841000	39971953	OSNOVNA ŠOLA ŠMIHEL
1345.	5082676000	24735779	OSNOVNA ŠOLA ŠTORE
1346.	2294460000	39855210	OSNOVNA ŠOLA ŠTURJE, Ajdovščina
1347.	5610508000	50654802	OSNOVNA ŠOLA TABOR I MARIBOR
1348.	5085071000	24675750	OSNOVNA ŠOLA TABOR LOGATEC
1349.	5085721000	56492987	OSNOVNA ŠOLA TIŠINA
1350.	5083044000	31285805	OSNOVNA ŠOLA TOMA BREJCA
1351.	5899508000	96660902	OSNOVNA ŠOLA TONČKE ČEČ
1352.	5088755000	98088742	OSNOVNA ŠOLA TONETA ČUFARJA
1353.	5719089000	56149425	OSNOVNA ŠOLA TONETA ČUFARJA JESENICE
1354.	5085284000	26804964	OSNOVNA ŠOLA TONETA ČUFARJA MARIBOR
1355.	5088399000	62408534	OSNOVNA ŠOLA TONETA OKROGARJA
1356.	5086256000	57013357	Osnovna šola Toneta Pavčka
1357.	5082749000	22081453	OSNOVNA ŠOLA TONETA ŠRAJA ALJOŠE
1358.	5083796000	46127356	OSNOVNA ŠOLA TONETA TOMŠIČA KNEŽAK
1359.	5889235000	55876811	OSNOVNA ŠOLA TRBOVLJE
1360.	5088097000	41249356	OSNOVNA ŠOLA TREBNJE
1361.	5084440000	67940650	OSNOVNA ŠOLA TRNOVO
1362.	5255287000	54697751	OSNOVNA ŠOLA TRZIN
1363.	5088143000	41934911	OSNOVNA ŠOLA TRŽIČ
1364.	5087503000	33629927	OSNOVNA ŠOLA TRŽIŠČE
1365.	5084059000	12307572	OSNOVNA ŠOLA TURNIŠČE
1366.	5084342000	94718164	OSNOVNA ŠOLA VALENTINA VODNIKA
1367.	5086329000	86730738	OSNOVNA ŠOLA VAVTA VAS
1368.	5083583000	81190344	OSNOVNA ŠOLA VELIKA DOLINA
1369.	5090148000	82142211	OSNOVNA ŠOLA VELIKA NEDELJA
1370.	5088119000	47660759	OSNOVNA ŠOLA VELIKI GABER
1371.	5082811000	16670884	OSNOVNA ŠOLA VENCLJA PERKA

Zap. št.	Matična številka	Davčna številka	Naziv naročnika
1372.	5051215000	32512864	OSNOVNA ŠOLA VERŽEJ
1373.	5084458000	35103086	OSNOVNA ŠOLA VIČ
1374.	5084300000	52386368	OSNOVNA ŠOLA VIDE PREGARC
1375.	5087171000	13592793	OSNOVNA ŠOLA VIDEM
1376.	5082781000	75824973	OSNOVNA ŠOLA VINICA
1377.	5087724000	65089600	OSNOVNA ŠOLA VITANJE
1378.	5084407000	31191070	OSNOVNA ŠOLA VIŽMARJE-BROD
1379.	5084377000	23124741	OSNOVNA ŠOLA VODICE
1380.	5083478000	43102913	OSNOVNA ŠOLA VODMAT
1381.	5083028000	79063152	OSNOVNA ŠOLA VOJKE ŠMUC IZOLA SCUOLA ELEMENTARE VOJKA ŠMUC ISOLA
1382.	5082684000	95289763	OSNOVNA ŠOLA VOJNIK
1383.	5084008000	60776641	OSNOVNA ŠOLA VOLIČINA
1384.	5088526000	65135482	OSNOVNA ŠOLA VRANSKO - TABOR
1385.	5084989000	34317627	OSNOVNA ŠOLA VRHOVCI
1386.	5087279000	64020673	OSNOVNA ŠOLA VUZENICA
1387.	5083966000	26071240	OSNOVNA ŠOLA XIV. DIVIZIJE SENOVO
1388.	5205239000	32930798	OSNOVNA ŠOLA ZADOBROVA
1389.	5084296000	75894190	OSNOVNA ŠOLA ZALOG
1390.	5084857000	95886478	OSNOVNA ŠOLA ZBORA ODPOSLANCEV, Kočevje
1391.	5087732000	69998558	OSNOVNA ŠOLA ZREČE
1392.	5087830000	36326020	OSNOVNA ŠOLA ŽELEZNIKI
1393.	5089476000	79208843	OSNOVNA ŠOLA ŽIRI
1394.	5719062000	55702759	OSNOVNA ŠOLA ŽIROVNICA
1395.	5086337000	97836311	OSNOVNA ŠOLA ŽUŽEMBERK
1396.	5165792000	90714237	OSNOVNO ZDRAVSTVO GORENJSKE
1397.	5055601000	50396714	OSREDNJA KNJIŽNICA CELJE
1398.	5644585000	92486835	OSREDNJA KNJIŽNICA MOZIRJE
1399.	5051967000	10908838	OSREDNJA KNJIŽNICA SREČKA VILHARJA KOPER BIBLIOTECA CENTRALE SREČKO VILHAR CAPODISTRIA
1400.	5085241001	20947879	OŠ FRAM
1401.	5280052000	59223332	OŠ NOVE FUŽINE
1402.	5050855000	59155388	OTROŠKI VRTEC AJDOVŠČINA
1403.	5166420000	26699745	OTROŠKI VRTEC METLIKA
1404.	1121715000	11690151	PARK ŠKOCJANSKE JAME, Slovenija
1405.	1954288000	31378285	PLINOVODI, Družba za upravljanje s prenosnim sistemom, d.o.o.

Zap. št.	Matična številka	Davčna številka	Naziv naročnika
1406.	1429779000	13473000	PODJETNIŠKI CENTER SLOVENJ GRADEC svetovanje in razvoj d.o.o.
1407.	3558398000	51705664	PODZEMLJE PECE, podjetje za razvoj turistične in muzejske dejavnosti, d.o.o.
1408.	5067928000	51546132	POGREBNO PODJETJE podjetje za opravljanje pogrebne, pokopališke dejavnosti in trgovino Maribor d.d.
1409.	5016193000	45289522	POKLICNA GASILSKA ENOTA CELJE
1410.	5274168000	87639815	POKLICNA GASILSKA ENOTA KRŠKO
1411.	5676274000	18974961	POKRAJINSKA IN ŠTUDIJSKA KNJIŽNICA MURSKA SOBOTA
1412.	5057183000	68464193	POKRAJINSKI ARHIV MARIBOR
1413.	5051819000	94566895	POKRAJINSKI MUZEJ CELJE
1414.	5051932000	91629438	POKRAJINSKI MUZEJ KOPER, MUSEO REGIONALE DI CAPODISTRIA
1415.	5055920000	24100978	POKRAJINSKI MUZEJ MARIBOR
1416.	5052823000	89285492	POKRAJINSKI MUZEJ PTUJ - ORMOŽ
1417.	5052238000	19410735	POMORSKI MUZEJ - MUSEO DEL MARE SERGEJ MAŠERA PIRAN - PIRANO
1418.	5054516000	96617756	POMURSKE LEKARNE Murska Sobota
1419.	5676282000	57725845	POMURSKI MUZEJ MURSKA SOBOTA
1420.	1942654000	65029305	PORA, razvojna agencija Gornja Radgona
1421.	5051797000	90721179	POSAVSKI MUZEJ BREŽICE
1422.	1414933000	32155425	POSOŠKI RAZVOJNI CENTER
1423.	5981751000	99965941	POSVETOVALNICA ZA UČENCE IN STARŠE NOVO MESTO
1424.	5881447000	25028022	POŠTA SLOVENIJE d.o.o.
1425.	5040361000	92231217	PREMOGOVNIK VELENJE, d.d.
1426.	5053153000	51413906	PREŠERNOVO GLEDALIŠČE KRANJ
1427.	5052670000	64821323	PRIRODOSLOVNI MUZEJ SLOVENIJE
1428.	5183120000	49707728	PROMETNA ŠOLA MARIBOR
1429.	5139651000	34265775	PROSTOVOLJNO GASILSKO DRUŠTVO BELTINCI
1430.	5120969000	98113224	Prostovoljno gasilsko društvo Bistrica ob Dravi
1431.	5151830000	73746363	PROSTOVOLJNO GASILSKO DRUŠTVO BLEJSKA DOBRAVA
1432.	5161665000	88885143	PROSTOVOLJNO GASILSKO DRUŠTVO BREZJE NA GORENJSKEM
1433.	5202485000	74310615	PROSTOVOLJNO GASILSKO DRUŠTVO ČEPOVAN
1434.	5096758000	17024340	PROSTOVOLJNO GASILSKO DRUŠTVO DOBJE
1435.	5285909000	54000343	PROSTOVOLJNO GASILSKO DRUŠTVO DOL
1436.	5240646000	83732047	PROSTOVOLJNO GASILSKO DRUŠTVO DOLNJI LOGATEC
1437.	5009421000	12593923	PROSTOVOLJNO GASILSKO DRUŠTVO DREŠINJA VAS
1438.	5237858000	76578623	PROSTOVOLJNO GASILSKO DRUŠTVO HOČEVJE
1439.	5152453000	11603542	PROSTOVOLJNO GASILSKO DRUŠTVO KAMNIŠKA BISTRICA

Zap. št.	Matična številka	Davčna številka	Naziv naročnika
1440.	5119103000	56173326	PROSTOVOLJNO GASILSKO DRUŠTVO LETUŠ
1441.	5132860000	84359200	PROSTOVOLJNO GASILSKO DRUŠTVO LOČICA OB SAVINJI
1442.	5260582000	41092651	Prostovoljno gasilsko društvo Maribor - Pobrežje
1443.	5011264000	29854547	Prostovoljno gasilsko društvo Maribor - Studenci
1444.	5152909000	60759194	PROSTOVOLJNO GASILSKO DRUŠTVO MATERIJA
1445.	5139554000	29633125	PROSTOVOLJNO GASILSKO DRUŠTVO MURSKA SOBOTA
1446.	5011680000	61370762	PROSTOVOLJNO GASILSKO DRUŠTVO PREBOLD-DOLENJA VAS-MARIJA REKA
1447.	5126240000	38004526	Prostovoljno gasilsko društvo Radlje ob Dravi
1448.	5253101000	61316474	PROSTOVOLJNO GASILSKO DRUŠTVO ROŽIČ VRH
1449.	5092906000	27112527	Prostovoljno gasilsko društvo Sela
1450.	5131871000	67702554	PROSTOVOLJNO GASILSKO DRUŠTVO SOLČAVA
1451.	5011663000	30528224	PROSTOVOLJNO GASILSKO DRUŠTVO STARA LOKA
1452.	5119715000	76875628	PROSTOVOLJNO GASILSKO DRUŠTVO STEKLARNA ROGAŠKA SLATINA
1453.	5264758000	93399731	PROSTOVOLJNO GASILSKO DRUŠTVO TOPOLŠICA
1454.	5238633000	79339875	PROSTOVOLJNO GASILSKO DRUŠTVO TRZIN
1455.	5137942000	75577526	PROSTOVOLJNO GASILSKO DRUŠTVO VAČE
1456.	5260485000	43010628	PROSTOVOLJNO GASILSKO DRUŠTVO ZAGORJE-MESTO
1457.	5246903000	12008206	PROSTOVOLJNO GASILSKO DRUŠTVO ZALOG - SP.KAŠELJ
1458.	5065747000	66991129	PROSTOVOLJNO GASILSKO DRUŠTVO ŽALEC
1459.	5131138000	24998699	PROSTOVOLJNO GASILSKO DRUŠTVO ŽEROVINCI
1460.	5085535000	41623878	PRVA GIMNAZIJA MARIBOR
1461.	5089395000	23083972	PRVA OSNOVNA ŠOLA SLOVENJ GRADEC
1462.	5054818000	94700699	PSIHIATRIČNA BOLNIŠNICA BEGUNJE
1463.	5053668000	73393789	PSIHIATRIČNA BOLNIŠNICA IDRIJA
1464.	5054788000	98922904	PSIHIATRIČNA BOLNIŠNICA ORMOŽ
1465.	5685800000	44691025	PSIHIATRIČNA BOLNIŠNICA VOJNIK
1466.	1491083000	71583475	PUNGRAD javno komunalno podjetje d.o.o.
1467.	5874742000	72434295	RAČUNSKO SODIŠČE REPUBLIKE SLOVENIJE
1468.	5056497000	29865174	RADIOTELEVIZIJA SLOVENIJA javni zavod, Ljubljana
1469.	5056497012	29865174	RADIOTELEVIZIJA SLOVENIJA Organizacijska enota ODDAJNIKI IN ZVEZE
1470.	1587609000	54935580	RAZVOJNA AGENCIJA SOTLA
1471.	1469100000	65950704	RAZVOJNA AGENCIJA ROD AJDOVŠČINA
1472.	1277898000	42427444	RAZVOJNA AGENCIJA SINERGIJA d.o.o., pospeševanje razvoja podjetništva ter gospodarskega in duhovnega razvoja podeželja
1473.	2333813000	89110528	RAZVOJNA AGENCIJA SLOVENSKE GORICE, d.o.o.

Zap. št.	Matična številka	Davčna številka	Naziv naročnika
1474.	1490460000	74303759	RAZVOJNA AGENCIJA SORA d.o.o.
1475.	1540114000	99442809	RAZVOJNA AGENCIJA ZGORNJE GORENJSKE
1476.	5948193000	19252048	RAZVOJNI CENTER MURSKA SOBOTA DEVELOPMENT CENTRE MURSKA SOBOTA
1477.	5232210000	69628955	RDEČA DVORANA ŠPORTNO REKREACIJSKI ZAVOD
1478.	1584758000	36213250	REGIONALNA RAZVOJNA AGENCIJA - LJUBLJANSKE URBANE REGIJE
1479.	5956935000	85432717	REGIONALNA RAZVOJNA AGENCIJA MURA d.o.o.
1480.	1338811000	12235016	REGIONALNA RAZVOJNA AGENCIJA POSAVJE
1481.	5980968000	88960978	REGIONALNI CENTER ZA RAZVOJ d.o.o.
1482.	5886392000	35332409	REPUBLIKA SLOVENIJA UPRAVNA ENOTA AJDOVŠČINA
1483.	5886384000	79369502	REPUBLIKA SLOVENIJA UPRAVNA ENOTA BREŽICE
1484.	5886376000	69982163	REPUBLIKA SLOVENIJA UPRAVNA ENOTA CELJE
1485.	5886368000	85085502	REPUBLIKA SLOVENIJA UPRAVNA ENOTA CERKNICA
1486.	5886287000	87096170	REPUBLIKA SLOVENIJA UPRAVNA ENOTA ČRNOMELJ
1487.	5886350000	57545871	REPUBLIKA SLOVENIJA UPRAVNA ENOTA DOMŽALE
1488.	5886341000	84280654	REPUBLIKA SLOVENIJA UPRAVNA ENOTA DRAVOGRAD
1489.	5886333000	20797460	REPUBLIKA SLOVENIJA UPRAVNA ENOTA GORNJA RADGONA
1490.	5886325000	19031548	REPUBLIKA SLOVENIJA UPRAVNA ENOTA GROSUPLJE
1491.	5886317000	93837232	REPUBLIKA SLOVENIJA UPRAVNA ENOTA HRASTNIK
1492.	5886309000	73258270	REPUBLIKA SLOVENIJA UPRAVNA ENOTA IDRIJA
1493.	5886295000	54833809	REPUBLIKA SLOVENIJA UPRAVNA ENOTA ILIRSKA BISTRICA
1494.	5874807000	66485185	REPUBLIKA SLOVENIJA UPRAVNA ENOTA IZOLA
1495.	5874815000	81615949	REPUBLIKA SLOVENIJA UPRAVNA ENOTA JESENICE
1496.	5874823000	69738688	REPUBLIKA SLOVENIJA UPRAVNA ENOTA KAMNIK
1497.	5874831000	51131455	REPUBLIKA SLOVENIJA UPRAVNA ENOTA KOČEVJE
1498.	5874882000	56695080	REPUBLIKA SLOVENIJA UPRAVNA ENOTA KOPER
1499.	5874840000	36601098	REPUBLIKA SLOVENIJA UPRAVNA ENOTA KRANJ
1500.	5874904000	92136648	REPUBLIKA SLOVENIJA UPRAVNA ENOTA KRŠKO
1501.	5874858000	68476531	REPUBLIKA SLOVENIJA UPRAVNA ENOTA LAŠKO
1502.	5874912000	79812414	REPUBLIKA SLOVENIJA UPRAVNA ENOTA LENART
1503.	5874874000	36000248	REPUBLIKA SLOVENIJA UPRAVNA ENOTA LENDAVALA
1504.	5874866000	23945656	REPUBLIKA SLOVENIJA UPRAVNA ENOTA LITIJA
1505.	5874939000	35325089	REPUBLIKA SLOVENIJA UPRAVNA ENOTA LJUBLJANA
1506.	5874947000	97983853	REPUBLIKA SLOVENIJA UPRAVNA ENOTA LJUTOMER
1507.	5874955000	40911799	REPUBLIKA SLOVENIJA UPRAVNA ENOTA LOGATEC

Zap. št.	Matična številka	Davčna številka	Naziv naročnika
1508.	5886422000	23328797	REPUBLIKA SLOVENIJA UPRAVNA ENOTA MARIBOR
1509.	5886759000	73170658	REPUBLIKA SLOVENIJA UPRAVNA ENOTA METLIKA
1510.	5886732000	96327499	REPUBLIKA SLOVENIJA UPRAVNA ENOTA MOZIRJE
1511.	5886724000	24052965	REPUBLIKA SLOVENIJA UPRAVNA ENOTA MURSKA SOBOTA
1512.	5886716000	76002128	REPUBLIKA SLOVENIJA UPRAVNA ENOTA NOVA GORICA
1513.	5886708000	15328228	REPUBLIKA SLOVENIJA UPRAVNA ENOTA NOVO MESTO
1514.	5886694000	61241202	REPUBLIKA SLOVENIJA UPRAVNA ENOTA ORMOŽ
1515.	5886414000	78585147	REPUBLIKA SLOVENIJA UPRAVNA ENOTA PESNICA
1516.	5886686000	16986784	REPUBLIKA SLOVENIJA UPRAVNA ENOTA PIRAN
1517.	5886678000	81782586	REPUBLIKA SLOVENIJA UPRAVNA ENOTA POSTOJNA
1518.	5886660000	98166158	REPUBLIKA SLOVENIJA UPRAVNA ENOTA PTUJ
1519.	5886651000	74984012	REPUBLIKA SLOVENIJA UPRAVNA ENOTA RADLJE OB DRAVI
1520.	5886643000	57100071	REPUBLIKA SLOVENIJA UPRAVNA ENOTA RADOVLJICA
1521.	5886635000	15491331	REPUBLIKA SLOVENIJA UPRAVNA ENOTA RAVNE NA KOROŠKEM
1522.	5886627000	93034148	REPUBLIKA SLOVENIJA UPRAVNA ENOTA RIBNICA
1523.	5886406000	28876946	REPUBLIKA SLOVENIJA UPRAVNA ENOTA RUŠE
1524.	5886619000	58994742	REPUBLIKA SLOVENIJA UPRAVNA ENOTA SEVNICA
1525.	5886597000	89030010	REPUBLIKA SLOVENIJA UPRAVNA ENOTA SEŽANA
1526.	5886589000	89565649	REPUBLIKA SLOVENIJA UPRAVNA ENOTA SLOVENJ GRADEC
1527.	5886562000	36456128	REPUBLIKA SLOVENIJA UPRAVNA ENOTA SLOVENSKA BISTRICA
1528.	5886554000	98034715	REPUBLIKA SLOVENIJA UPRAVNA ENOTA SLOVENSKE KONJICE
1529.	5886538000	48700789	REPUBLIKA SLOVENIJA UPRAVNA ENOTA ŠKOFJA LOKA
1530.	5886520000	54166268	REPUBLIKA SLOVENIJA UPRAVNA ENOTA ŠMARJE PRI JELŠAH
1531.	5886511000	45214271	REPUBLIKA SLOVENIJA UPRAVNA ENOTA TOLMIN
1532.	5886503000	14739798	REPUBLIKA SLOVENIJA UPRAVNA ENOTA TRBOVLJE
1533.	5886490000	50471996	REPUBLIKA SLOVENIJA UPRAVNA ENOTA TREBNJE
1534.	5886481000	94057532	REPUBLIKA SLOVENIJA UPRAVNA ENOTA TRŽIČ
1535.	5886473000	56482574	REPUBLIKA SLOVENIJA UPRAVNA ENOTA VELENJE
1536.	5886465000	42955335	REPUBLIKA SLOVENIJA UPRAVNA ENOTA VRHNIKA
1537.	5886457000	19950411	REPUBLIKA SLOVENIJA UPRAVNA ENOTA ZAGORJE OB SAVI
1538.	5886449000	28291948	REPUBLIKA SLOVENIJA UPRAVNA ENOTA ŽALEC
1539.	5022860000	76953475	REPUBLIKA SLOVENIJA, MINISTRSTVO ZA DELO, DRUŽINO, SOCIALNE ZADEVE IN ENAKE MOŽNOSTI
1540.	1632019000	95927239	REPUBLIKA SLOVENIJA, MINISTRSTVO ZA KMETIJSTVO IN OKOLJE, AGENCIJA REPUBLIKE SLOVENIJE ZA OKOLJE

Zap. št.	Matična številka	Davčna številka	Naziv naročnika
1541.	2178982000	25845837	REPUBLIKA SLOVENIJA, MINISTRSTVO ZA KMETIJSTVO, GOZDARSTVO IN PREHRANO, AGENCIJA REPUBLIKE SLOVENIJE ZA KMETIJSKE TRGE IN RAZVOJ PODEŽELJA
1542.	5886546000	43837522	REPUBLIKA SLOVENIJE UPRAVNA ENOTA ŠENTJUR PRI CELJU
1543.	1900145000	36541028	RIS, Raziskovalno izobraževalno središče Dvorec Rakičan
1544.	1660616000	58273069	RRA KOROŠKA regionalna razvojna agencija za Koroško regijo d.o.o.
1545.	5920850000	61120073	RTH, Rudnik Trbovlje-Hrastnik d.o.o.
1546.	5521688000	87045729	RUDAR SENOVO poslovanje z nepremičninami, gradnje, storitve in trgovina Senovo d.o.o.
1547.	5167167000	99678004	SAMOUPRAVNA SKUPNOST ITALIJANSKE NARODNOSTI KOPER COMUNITA' AUTOGESTITA DELLA NAZIONALITA' ITALIANA DI CAPODISTRIA
1548.	2332655000	16705327	SAŠA INKUBATOR, družba za podjetniško in poslovno svetovanje, d.o.o.
1549.	5044405000	74887351	SAVSKE ELEKTRARNE LJUBLJANA d.o.o.
1550.	5244145000	20679785	SCUOLA DELL' INFANZIA LA COCCINELLA PIRANO - VRTEC LA COCCINELLA PIRAN
1551.	5089514000	88215857	SCUOLA ELEMENTARE DANTE ALIGHIERI ISOLA - OSNOVNA ŠOLA DANTE ALIGHIERI IZOLA
1552.	5089514001	88215857	SCUOLA ELEMENTARE DANTE ALIGHIERI ISOLA - OSNOVNA ŠOLA DANTE ALIGHIERI IZOLA
1553.	5084849000	41881761	SCUOLA ELEMENTARE PIER PAOLO VERGERIO IL VECCHIO CAPODISTRIA OSNOVNA ŠOLA PIER PAOLO VERGERIO IL VECCHIO KOPER
1554.	5086442000	53413440	SCUOLA ELEMENTARE VINCENZO E DIEGO DE CASTRO PIRANO - OSNOVNA ŠOLA VINCENZO E DIEGO DE CASTRO PIRAN
1555.	5665493000	82155135	SID - Slovenska izvozna in razvojna banka, d.d., Ljubljana
1556.	5914523000	54123135	SIMBIO, družba za ravnanje z odpadki d.o.o.
1557.	1114654000	87120771	SINDIKAT VZGOJE, IZOBRAŽEVANJA IN ZNANOSTI SLOVENIJE OBMOČNI ODBOR SLOVENSKA BISTRICA
1558.	1114727000	90440668	SINDIKAT VZGOJE, IZOBRAŽEVANJA IN ZNANOSTI SLOVENIJE OSNOVNA ŠOLA POHORSKEGA ODREDA SLOVENSKA BISTRICA
1559.	5729963000	26279266	SKLAD KMETIJSKIH ZEMLJIŠČ IN GOZDOV REPUBLIKE SLOVENIJE
1560.	5888298000	76367029	SKLAD ZA FINANCIRANJE RAZGRADNJE NUKLEARNE elektrarne Krško in za odlaganje radioaktivnih odpadkov iz Nuklearne elektrarne Krško
1561.	3425592000	40869083	SKUPINA EKSTRA OLJE družba za trgovino, kmetijstvo, gradbeništvo, gostinstvo, promet in dejavnost nepremičnin in druge storitve d.o.o.
1562.	1244442000	23247029	SKUPNOST SOCIALNIH ZAVODOV SLOVENIJE
1563.	5683122000	43103375	SKUPNOST ZAVODOV OSNOVNE ZDRAVSTVENE DEJAVNOSTI CELJSKE REGIJE
1564.	5051444000	54785758	Slovenska akademija znanosti in umetnosti
1565.	5053242000	85684198	SLOVENSKA FILHARMONIJA
1566.	5971683000	45044309	SLOVENSKA KINOTEKA
1567.	6017177000	94995737	Slovenske železnice - Infrastruktura, družba za upravljanje in vzdrževanje železniške infrastrukture ter vodenje železniškega prometa, d.o.o.
1568.	6017274000	89393686	Slovenske železnice - Potniški promet, družba za opravljanje prevoza potnikov v notranjem in mednarodnem železniškem prometu, d.o.o.
1569.	6017231000	84667044	Slovenske železnice - Tovorni promet, družba za opravljanje prevoza blaga v notranjem in mednarodnem železniškem prometu, d.o.o.
1570.	5142733000	18190995	SLOVENSKE ŽELEZNICE, d.o.o.
1571.	5727847000	46130373	Slovenski državni holding, d.d.
1572.	5052653000	99955407	SLOVENSKI ETNOGRAFSKI MUZEJ
1573.	1593781000	83093931	SLOVENSKI INŠTITUT ZA STANDARDIZACIJO

Zap. št.	Matična številka	Davčna številka	Naziv naročnika
1574.	5055750000	21436762	SLOVENSKO LJUDSKO GLEDALIŠČE CELJE
1575.	5698375000	59617055	SLOVENSKO NARODNO GLEDALIŠČE DRAMA LJUBLJANA
1576.	5053315000	19801491	SLOVENSKO NARODNO GLEDALIŠČE MARIBOR
1577.	5053358000	86431587	SLOVENSKO NARODNO GLEDALIŠČE NOVA GORICA
1578.	5698359000	48596604	SLOVENSKO NARODNO GLEDALIŠČE Opera in balet Ljubljana
1579.	2482550000	18640494	SLUŽBA VLADE REPUBLIKE SLOVENIJE ZA RAZVOJ IN EVROPSKO KOHEZIJSKO POLITIKO
1580.	5015545000	30543517	SNAGA Javno podjetje d.o.o.
1581.	5067855000	22223576	SNAGA, družba za ravnanje z odpadki in druge komunalne storitve, d.o.o.
1582.	5049903000	10220704	Socialno varstveni zavod Hrastovec
1583.	2346516000	61966851	SOCIALNO VARSTVENI ZAVOD TABER
1584.	5478448000	70284253	SOCIALNO-VARSTVENI ZAVOD DUTOVLJE
1585.	5888174000	70654441	SODNI SVET REPUBLIKE SLOVENIJE
1586.	2294389000	45603057	SODO sistemski operater distribucijskega omrežja z električno energijo, d.o.o.
1587.	1365495000	61597856	SOLINE Pridelava soli, d.o.o.
1588.	5044421000	74100475	SOŠKE ELEKTRARNE NOVA GORICA d.o.o.
1589.	2399318000	84952571	SPECIALIZIRANO DRŽAVNO TOŽILSTVO REPUBLIKE SLOVENIJE
1590.	5105323000	58152784	SPLOŠNA BOLNIŠNICA BREŽICE
1591.	5064716000	42119022	SPLOŠNA BOLNIŠNICA CELJE
1592.	5055695000	11427205	SPLOŠNA BOLNIŠNICA DR. FRANCA DERGANCA Nova Gorica
1593.	5054796000	35767294	SPLOŠNA BOLNIŠNICA DR. JOŽETA POTRČA PTUJ
1594.	1399632000	79007589	SPLOŠNA BOLNIŠNICA IZOLA OSPEDALE GENERALE ISOLA
1595.	5053692000	86143824	SPLOŠNA BOLNIŠNICA JESENICE
1596.	1122517000	30946034	SPLOŠNA BOLNIŠNICA MURSKA SOBOTA
1597.	5054621000	82657106	SPLOŠNA BOLNIŠNICA NOVO MESTO
1598.	5054958000	34697390	SPLOŠNA BOLNIŠNICA SLOVENJ GRADEC
1599.	5055121000	99756650	SPLOŠNA BOLNIŠNICA TRBOVLJE
1600.	5052432000	14865483	SPLOŠNA KNJIŽNICA LJUTOMER
1601.	5084199000	43787991	SREDNJA EKONOMSKA ŠOLA LJUBLJANA
1602.	5085527000	39643735	SREDNJA EKONOMSKA ŠOLA MARIBOR
1603.	5088712000	26806088	SREDNJA EKONOMSKO - POSLOVNA ŠOLA KOPER - SCUOLA MEDIA DI ECONOMIA E GESTIONE AZIENDALE CAPODISTRIA
1604.	6430856000	58751009	Srednja elektro-računalniška šola Maribor
1605.	5653347000	42992206	SREDNJA FRIZERSKA ŠOLA LJUBLJANA
1606.	5921678000	29929610	SREDNJA GOSTINSKA IN TURISTIČNA ŠOLA RADOVLJICA
1607.	5089808000	55477232	SREDNJA GOZDARSKA IN LESARSKA ŠOLA POSTOJNA

Zap. št.	Matična številka	Davčna številka	Naziv naročnika
1608.	5089930000	77098846	SREDNJA GRADBENA ŠOLA IN GIMNAZIJA MARIBOR
1609.	5084130000	54108411	SREDNJA GRADBENA, GEODETSKA IN OKOLJEVARSTVENA ŠOLA LJUBLJANA
1610.	5086671000	77459849	SREDNJA MEDIJSKA IN GRAFIČNA ŠOLA Ljubljana
1611.	5089883000	55517951	SREDNJA POKLICNA IN STROKOVNA ŠOLA BEŽIGRAD - LJUBLJANA
1612.	5508550000	54021839	SREDNJA POKLICNA IN TEHNIŠKA ŠOLA MURSKA SOBOTA
1613.	5085934000	72429968	SREDNJA ŠOLA ČRNOMELJ
1614.	5084750000	28922026	Srednja šola Domžale
1615.	6285996000	83800280	SREDNJA ŠOLA IZOLA - SCUOLA MEDIA ISOLA
1616.	5854105000	62275348	SREDNJA ŠOLA JESENICE
1617.	5623685000	11898852	SREDNJA ŠOLA JOSIPA JURČIČA IVANČNA GORICA
1618.	5083893000	47081961	SREDNJA ŠOLA PIETRO COPPO IZOLA SCUOLA MEDIA PIETRO COPPO ISOLA
1619.	1429221000	10927140	SREDNJA ŠOLA SLOVENSKA BISTRICA
1620.	5631564000	57726612	SREDNJA ŠOLA TEHNIŠKIH STROK ŠIŠKA
1621.	5084997000	13997360	SREDNJA ŠOLA VENO PILON AJDOVŠČINA
1622.	5084911000	45091501	SREDNJA ŠOLA ZA FARMACIJO, KOZMETIKO IN ZDRAVSTVO
1623.	5086752000	79487491	SREDNJA ŠOLA ZA GOSTINSTVO IN TURIZEM MARIBOR
1624.	5084784000	90515781	SREDNJA ŠOLA ZA GOSTINSTVO IN TURIZEM RADENCI
1625.	5085900004	16722841	Srednja šola za gostinstvo in turizem, Poslovna enota Dijaški dom
1626.	5086736000	72453117	SREDNJA ŠOLA ZA OBLIKOVANJE MARIBOR
1627.	5263603000	62434934	SREDNJA ŠOLA ZAGORJE
1628.	5243297000	15203298	SREDNJA TEHNIŠKA IN POKLICNA ŠOLA TRBOVLJE
1629.	5083176000	67914063	SREDNJA TEHNIŠKA ŠOLA KOPER - SCUOLA MEDIA TECNICA DI CAPODISTRIA
1630.	5086647000	95740791	SREDNJA TRGOVSKA ŠOLA LJUBLJANA
1631.	5086744000	17683785	SREDNJA TRGOVSKA ŠOLA MARIBOR
1632.	5086094000	50498720	SREDNJA UPRAVNO ADMINISTRATIVNA ŠOLA Ljubljana
1633.	5084903000	47364220	SREDNJA VZGOJITELJSKA ŠOLA IN GIMNAZIJA LJUBLJANA
1634.	5088895000	86411462	Srednja zdravstvena in kozmetična šola Maribor
1635.	5242045000	31987249	SREDNJA ZDRAVSTVENA ŠOLA LJUBLJANA
1636.	5085748000	45797781	SREDNJA ZDRAVSTVENA ŠOLA MURSKA SOBOTA
1637.	5921279000	24822868	STANOVANJSKI SKLAD MESTNE OBČINE NOVA GORICA javni sklad
1638.	5539153000	79034217	STANOVANJSKI SKLAD REPUBLIKE SLOVENIJE, javni sklad
1639.	5050243000	60489332	SVETOVALNI CENTER ZA OTROKE, MLADOSTNIKE IN STARŠE Ljubljana
1640.	5050375000	50635905	SVETOVALNI CENTER ZA OTROKE, MLADOSTNIKE IN STARŠE MARIBOR
1641.	2393808000	50385879	SVIZ 2. OSNOVNA ŠOLA SLOVENSKA BISTRICA

Zap. št.	Matična številka	Davčna številka	Naziv naročnika
1642.	5865824000	99181762	SŽ - Vleka in tehnika, d.o.o.
1643.	1201794000	83625950	Šola za hortikulturo in vizualne umetnosti Celje
1644.	5918243000	73297216	ŠOLA ZA RAVNATELJE Predoslje 39, Kranj
1645.	1429680000	39631265	ŠOLSKE STORITVENE DEJAVNOSTI "PETKA" ŽALEC
1646.	5082692000	76965007	ŠOLSKI CENTER CELJE
1647.	6286259000	12782076	Šolski center Kranj
1648.	5083982000	36867578	ŠOLSKI CENTER KRŠKO-SEVNICA
1649.	1430971000	73059471	ŠOLSKI CENTER LJUBLJANA
1650.	6278523000	76632733	ŠOLSKI CENTER MARIBOR
1651.	5089085000	69993211	Šolski center Nova Gorica
1652.	5258782000	68565127	ŠOLSKI CENTER NOVO MESTO
1653.	5086957000	17067006	ŠOLSKI CENTER POSTOJNA
1654.	2345188000	27201163	ŠOLSKI CENTER RAVNE NA KOROŠKEM
1655.	5087996002	21344205	ŠOLSKI CENTER ROGAŠKA SLATINA
1656.	5089417000	73346276	ŠOLSKI CENTER SLOVENJ GRADEC
1657.	1214438000	11775823	ŠOLSKI CENTER ŠENTJUR
1658.	5087872000	13129635	ŠOLSKI CENTER ŠKOFJA LOKA
1659.	5243050000	98282522	ŠOLSKI CENTER VELENJE
1660.	5083435000	76893375	ŠOLSKI CENTER ZA POŠTO, EKONOMIJO IN TELEKOMUNIKACIJE LJUBLJANA
1661.	3388042000	10663924	ŠPORTNI OBJEKTI MARIBOR
1662.	6280722000	13258664	ŠTUDENTSKI DOM LJUBLJANA
1663.	5052602000	96599944	TEHNIŠKI MUZEJ SLOVENIJE
1664.	5911508000	44444656	TEHNOLOŠKI PARK LJUBLJANA d.o.o.
1665.	5033772000	49407783	TERMoeLEKTRARNA BRESTANICA D.O.O.
1666.	5040388000	92189903	TERMoeLEKTRARNA ŠOŠTANJ d.o.o.
1667.	5033730000	56448554	TERMoeLEKTRARNA TOPLARNA LJUBLJANA d.o.o.
1668.	5035511000	68195346	TERMoeLEKTRARNA TRBOVLJE d.o.o. - v likvidaciji
1669.	1510592000	65295609	TOLMINSKI MUZEJ
1670.	5055814000	83235434	TRUBARJEV DOM UPOKOJENCEV
1671.	1510614000	84521147	Turizem Bohinj - zavod za pospeševanje turizma
1672.	1622935000	85321389	TURIZEM LJUBLJANA
1673.	5052122000	22032410	UMETNOSTNA GALERIJA MARIBOR
1674.	1810014000	71633065	UNIVERZA NA PRIMORSKEM UNIVERSITA DEL LITORALE
1675.	1810014006	71633065	Univerza na Primorskem Znanstveno-raziskovalno središče

Zap. št.	Matična številka	Davčna številka	Naziv naročnika
1676.	5085063000	54162513	UNIVERZA V LJUBLJANI
1677.	1626809000	89735552	UNIVERZA V LJUBLJANI, AKADEMIJA ZA GLASBO
1678.	1626892000	44328451	UNIVERZA V LJUBLJANI, AKADEMIJA ZA GLEDALIŠČE, RADIO, FILM IN TELEVIZIJO
1679.	1626906000	36546151	UNIVERZA V LJUBLJANI, AKADEMIJA ZA LIKOVNO UMETNOST IN OBLIKOVANJE
1680.	1626914000	94761795	UNIVERZA V LJUBLJANI, BIOTEHNIŠKA FAKULTETA
1681.	1626922000	28186745	UNIVERZA V LJUBLJANI, EKONOMSKA FAKULTETA
1682.	1626957000	47607807	UNIVERZA V LJUBLJANI, FAKULTETA ZA DRUŽBENE VEDE
1683.	1626965000	11015489	UNIVERZA V LJUBLJANI, FAKULTETA ZA ELEKTROTEHNIKO
1684.	1626973000	11690682	UNIVERZA V LJUBLJANI, FAKULTETA ZA FARMACIJO
1685.	1626981000	98643339	UNIVERZA V LJUBLJANI, FAKULTETA ZA GRADBENIŠTVO IN GEODEZIJO
1686.	1626990000	65565754	UNIVERZA V LJUBLJANI, FAKULTETA ZA KEMIJO IN KEMIJSKO TEHNOLOGIJO
1687.	1627007000	55332862	UNIVERZA V LJUBLJANI, FAKULTETA ZA MATEMATIKO IN FIZIKO
1688.	1627015000	99219778	UNIVERZA V LJUBLJANI, FAKULTETA ZA POMORSTVO IN PROMET
1689.	1627023000	67909027	UNIVERZA V LJUBLJANI, FAKULTETA ZA RAČUNALNIŠTVO IN INFORMATIKO
1690.	1627147000	80139574	UNIVERZA V LJUBLJANI, FAKULTETA ZA SOCIALNO DELO
1691.	1627031000	28118081	UNIVERZA V LJUBLJANI, FAKULTETA ZA STROJNIŠTVO
1692.	1627040000	96040289	UNIVERZA V LJUBLJANI, FAKULTETA ZA ŠPORT
1693.	1627163000	14629763	UNIVERZA V LJUBLJANI, FAKULTETA ZA UPRAVO
1694.	1627058000	55382657	UNIVERZA V LJUBLJANI, FILOZOFSKA FAKULTETA
1695.	1627066000	44752385	UNIVERZA V LJUBLJANI, MEDICINSKA FAKULTETA
1696.	1627074000	24405388	UNIVERZA V LJUBLJANI, NARAVOSLOVNOTEHNIŠKA FAKULTETA
1697.	1627082000	61412198	UNIVERZA V LJUBLJANI, PEDAGOŠKA FAKULTETA
1698.	1627104000	13125427	UNIVERZA V LJUBLJANI, PRAVNA FAKULTETA
1699.	1627112000	36640514	UNIVERZA V LJUBLJANI, TEOLOŠKA FAKULTETA
1700.	1627139000	59676418	UNIVERZA V LJUBLJANI, VETERINARSKA FAKULTETA
1701.	1627155000	23997788	UNIVERZA V LJUBLJANI, Zdravstvena fakulteta
1702.	5089638000	71674705	UNIVERZA V MARIBORU
1703.	5089638001	71674705	UNIVERZA V MARIBORU Ekonomsko-poslovna fakulteta
1704.	5089638003	71674705	UNIVERZA V MARIBORU Fakulteta za elektrotehniko, računalništvo in informatiko
1705.	5089638052	71674705	UNIVERZA V MARIBORU Fakulteta za energetiko
1706.	5089638011	71674705	UNIVERZA V MARIBORU Fakulteta za gradbeništvo
1707.	5089638012	71674705	UNIVERZA V MARIBORU Fakulteta za kemijo in kemijsko tehnologijo
1708.	5089638049	71674705	UNIVERZA V MARIBORU Fakulteta za logistiko
1709.	5089638051	71674705	UNIVERZA V MARIBORU Fakulteta za naravoslovje in matematiko

Zap. št.	Matična številka	Davčna številka	Naziv naročnika
1710.	5089638018	71674705	UNIVERZA V MARIBORU Fakulteta za organizacijske vede
1711.	5089638010	71674705	UNIVERZA V MARIBORU Fakulteta za strojništvo
1712.	5089638050	71674705	UNIVERZA V MARIBORU Filozofska fakulteta
1713.	5089638015	71674705	UNIVERZA V MARIBORU Pravna fakulteta
1714.	5050332000	50213091	UNIVERZA V MARIBORU ŠTUDENTSKI DOMOVI
1715.	5052114000	11537213	UNIVERZA V MARIBORU UNIVERZITETNA KNJIŽNICA MARIBOR
1716.	5089638004	71674705	UNIVERZA V MARIBORU, Fakulteta za kmetijstvo in biosistemske vede
1717.	5089638054	71674705	Univerza v Mariboru, Fakulteta za turizem
1718.	5089638016	71674705	UNIVERZA V MARIBORU, Fakulteta za zdravstvene vede
1719.	5089638048	71674705	UNIVERZA V MARIBORU, Medicinska fakulteta
1720.	5920884000	29880068	UNIVERZA V NOVI GORICI Mednarodno ime: University of Nova Gorica
1721.	1190997000	66719585	Univerzitetna klinika za pljučne bolezni in alergijo Golnik
1722.	1191004000	82546193	Univerzitetna psihiatrična klinika Ljubljana
1723.	5057272000	52111776	UNIVERZITETNI KLINIČNI CENTER LJUBLJANA
1724.	5054150000	56644817	UNIVERZITETNI KLINIČNI CENTER MARIBOR
1725.	5053919000	73541346	Univerzitetni rehabilitacijski inštitut Republike Slovenije - Soča
1726.	1190989000	79787975	UPRAVNO SODIŠČE REPUBLIKE SLOVENIJE
1727.	5065402000	45181276	URAD PREDSEDNIKA REPUBLIKE SLOVENIJE
1728.	5026407000	66679567	URAD REPUBLIKE SLOVENIJE ZA MAKROEKONOMSKE ANALIZE IN RAZVOJ
1729.	5186757000	21386889	URAD VLADE REPUBLIKE SLOVENIJE ZA KOMUNICIRANJE
1730.	2399385000	61004278	URAD VLADE REPUBLIKE SLOVENIJE ZA NARODNOSTI
1731.	1991892000	59081040	URAD VLADE REPUBLIKE SLOVENIJE ZA SLOVENCE V ZAMEJSTVU IN PO SVETU
1732.	1332961000	83110585	URAD VLADE REPUBLIKE SLOVENIJE ZA VAROVANJE TAJNIH PODATKOV
1733.	2013037000	83250492	USTANOVA - CENTER ZA EVROPSKO PRIHODNOST
1734.	5024234000	96331151	USTAVNO SODIŠČE REPUBLIKE SLOVENIJE
1735.	5642973000	45354391	VALVASORJEVA KNJIŽNICA KRŠKO
1736.	2210665000	56891407	VARSTVENO DELOVNI CENTER AJDOVŠČINA-VIPAVA
1737.	1657674000	98463756	VARSTVENO DELOVNI CENTER ČRNOMELJ
1738.	5110742000	82673438	VARSTVENO DELOVNI CENTER INCE
1739.	1673939000	36349208	VARSTVENO DELOVNI CENTER KOPER - CENTRO DI ASSISTENZA E TERAPIA LAVORATIVA CAPODISTRIA
1740.	1459546000	52134075	VARSTVENO DELOVNI CENTER KRANJ
1741.	1483366000	90278445	VARSTVENO DELOVNI CENTER KRŠKO-LESKOVEC
1742.	1491407000	17110424	VARSTVENO DELOVNI CENTER MURSKA SOBOTA
1743.	2192993000	59761750	VARSTVENO DELOVNI CENTER NOVA GORICA

Zap. št.	Matična številka	Davčna številka	Naziv naročnika
1744.	1462407000	47830719	VARSTVENO DELOVNI CENTER NOVO MESTO
1745.	5821401000	95649379	VARSTVENO DELOVNI CENTER POLŽ MARIBOR
1746.	1673246000	31598412	VARSTVENO DELOVNI CENTER POSTOJNA
1747.	1821474000	50456717	VARSTVENO DELOVNI CENTER SAŠA
1748.	1781740000	59634979	VARSTVENO DELOVNI CENTER ŠENTJUR
1749.	1614452000	88373584	VARSTVENO DELOVNI CENTER TOLMIN
1750.	5055342000	13423983	VARSTVENO DELOVNI CENTER TONČKE HOČEVAR
1751.	2025949000	29071879	VARSTVENO DELOVNI CENTER VRHNIKA-IDRIJA
1752.	5549612000	13699539	VARSTVENO DELOVNI CENTER ZAGORJE OB SAVI
1753.	5855012000	57006229	VARUH ČLOVEKOVIH PRAVIC
1754.	5959136000	53523229	VETERINARSKA POSTAJA LJUBLJANA d.o.o. Cesta v Mestni log 51/A, Ljubljana
1755.	2250152000	47613467	VISOKA ŠOLA ZA TEHNOLOGIJO POLIMEROV
1756.	2047861000	78380987	VISOKOŠOLSKO SREDIŠČE SEŽANA
1757.	5957656000	51691051	VIŠJA STROKOVNA ŠOLA ZA GOSTINSTVO IN TURIZEM BLEDE
1758.	1278096000	72005297	Višja strokovna šola za gostinstvo in turizem Maribor
1759.	5840503000	63389126	VIŠJE DELOVNO IN SOCIALNO SODIŠČE
1760.	5111773000	82308853	VIŠJE SODIŠČE V CELJU
1761.	5105340000	82659214	VIŠJE SODIŠČE V KOPRU
1762.	5105331000	12478407	VIŠJE SODIŠČE V LJUBLJANI
1763.	5105358000	76493121	VIŠJE SODIŠČE V MARIBORU
1764.	5227798000	97924482	VIŠKI VRTCI
1765.	5028345000	92197876	VLADA REPUBLIKE SLOVENIJE PROTOKOL
1766.	5186765000	99681595	VLADA REPUBLIKE SLOVENIJE SLUŽBA ZA ZAKONODAJO
1767.	5022932000	97093726	VLADA REPUBLIKE SLOVENIJE STATISTIČNI URAD REPUBLIKE SLOVENIJE
1768.	5914540000	45804109	VODOVOD - KANALIZACIJA javno podjetje, d.o.o.
1769.	1550144000	91503027	VODOVODI IN KANALIZACIJA NOVA GORICA d.d.
1770.	5022754000	14966344	VRHOVNO DRŽAVNO TOŽILSTVO REPUBLIKE SLOVENIJE
1771.	5022789000	79182119	VRHOVNO SODIŠČE REPUBLIKE SLOVENIJE
1772.	5968224000	74716468	Vrtci Občine Moravske Toplice
1773.	5055423000	38396742	VRTCI OBČINE ŽALEC
1774.	5055539000	72213558	VRTEC ANICE ČERNEJEVE
1775.	5050952000	19727615	VRTEC ANTONA MEDVEDA KAMNIK
1776.	1122657000	47292067	VRTEC BELTINCI
1777.	1226827000	71708103	VRTEC BLEDE

Zap. št.	Matična številka	Davčna številka	Naziv naročnika
1778.	5050308000	53089758	VRTEC BORISA PEČETA MARIBOR
1779.	5049962000	17206421	VRTEC CICIBAN
1780.	5055911000	43385966	VRTEC CICIBAN NOVO MESTO
1781.	5055806000	44269536	VRTEC CICIBAN SEVNICA
1782.	6228186000	99604132	VRTEC ČEBELICA ŠENTJERNEJ
1783.	5049938000	30552001	VRTEC ČRNUČE
1784.	5056675000	50500406	VRTEC DOMŽALE
1785.	1942913000	80998232	VRTEC DR. FRANCE PREŠEREN
1786.	5049539000	88392082	VRTEC DRAVOGRAD
1787.	1943332000	64056732	VRTEC GALJEVICA
1788.	5057035000	32580053	VRTEC HANSA CHRISTIANA ANDERSENA
1789.	5050936000	26285312	VRTEC HRASTNIK
1790.	5050944000	18831001	VRTEC IDRIJA
1791.	1123823000	71573399	VRTEC IG
1792.	5050413000	82775214	VRTEC IVANA GLINŠKA MARIBOR
1793.	1125559000	94144583	VRTEC IVANČNA GORICA
1794.	5050430000	61694797	VRTEC JADVIGE GOLEŽ MARIBOR
1795.	5050146000	74027654	VRTEC JARŠE
1796.	5049946000	39675335	VRTEC JELKA
1797.	5719135000	43475809	VRTEC JESENICE
1798.	3792480000	38671492	VRTEC JOŽEFE MASLO ILIRSKA BISTRICA
1799.	5051266000	73536130	VRTEC JOŽICE FLANDER MARIBOR
1800.	5055717000	10033823	VRTEC KOČEVJE Cesta na stadion 3, Kočevje
1801.	1943219000	11760290	VRTEC KOLEZIJA
1802.	5114055000	92607870	VRTEC KRŠKO
1803.	5924324000	61249734	VRTEC LAŠKO
1804.	1942905000	34025561	VRTEC LEDINA
1805.	5089786000	10849076	VRTEC LENDAVA Lendvai Ovoda
1806.	5049911000	72197196	VRTEC LITIJA
1807.	5051193000	49209124	VRTEC LJUTOMER
1808.	5050880000	35404370	Vrtec Manka Golarja Gornja Radgona
1809.	5214106000	56491875	VRTEC MARTIN KRPAN CERKNICA
1810.	5049555000	25225952	VRTEC MAVRICA BREŽICE
1811.	5992346000	33127760	VRTEC MAVRICA Vojnik

Zap. št.	Matična številka	Davčna številka	Naziv naročnika
1812.	5996503000	55787738	VRTEC MEDVODE
1813.	6665764000	67782949	Vrtec Mehurčki
1814.	1201387000	25929399	VRTEC MENGEŠ
1815.	1940872000	55342779	VRTEC MIŠKOLIN
1816.	5049954000	64554970	VRTEC MLADI ROD
1817.	5102324000	33375801	VRTEC MOJCA
1818.	5182140000	68069987	VRTEC MORJE LUCIJA - SCUOLA DELL' INFANZIA MORJE LUCIA
1819.	5055415000	34830065	VRTEC MORNARČEK PIRAN - SCUOLA DELL' INFANZIA MORNARČEK PIRANO
1820.	5051304000	97605794	VRTEC MURSKA SOBOTA
1821.	5050219000	13051571	VRTEC NAJDIHOJCA
1822.	5056055000	55172849	VRTEC Nova Gorica
1823.	5055563000	69160058	VRTEC OTONA ŽUPANČIČA
1824.	5057019000	20802684	VRTEC OTONA ŽUPANČIČA ČRNOMELJ
1825.	5007704000	98887793	VRTEC OTONA ŽUPANČIČA MARIBOR
1826.	5050685000	22183876	VRTEC OTONA ŽUPANČIČA SLOVENSKA BISTRICA
1827.	5259266000	70142629	VRTEC PEDENJPED
1828.	1782657000	71116907	VRTEC PEDENJPED NOVO MESTO
1829.	5055407000	37248855	VRTEC POBREŽJE MARIBOR
1830.	1942875000	65082753	VRTEC POD GRADOM
1831.	5051363000	36178144	VRTEC POSTOJNA
1832.	5050731000	26279789	VRTEC PTUJ
1833.	5050901000	82002665	VRTEC RADENCI - RADENSKI MEHURČKI
1834.	1563785000	37513192	VRTEC RAVNE NA KOROŠKEM
1835.	5160910000	57441138	VRTEC RIBNICA
1836.	5210437000	93785046	VRTEC SEŽANA
1837.	1121847000	79535810	VRTEC SLOV. KONJICE
1838.	5050456000	14644231	VRTEC STUDENCI MARIBOR
1839.	5050707000	68729707	VRTEC ŠENTJUR OBČINA ŠENTJUR PRI CELJU
1840.	5057043000	78844908	VRTEC ŠENTVID
1841.	5050774000	68343663	VRTEC ŠKOFJA LOKA
1842.	3356884000	47230916	Vrtec Škratek Svit Vodice
1843.	5057124000	77409949	VRTEC ŠOŠTANJ
1844.	5051282000	59040688	VRTEC TEZNO MARIBOR
1845.	5050863000	74474146	VRTEC TONČKE ČEČEVE

Zap. št.	Matična številka	Davčna številka	Naziv naročnika
1846.	5056713000	55067514	VRTEC TRBOVLJE Trbovlje
1847.	1943367000	87247216	VRTEC TRNOVO
1848.	5055881000	14279673	Vrtec Tržič
1849.	1228102000	67013457	VRTEC URŠA
1850.	5050812000	37857142	VRTEC VELENJE
1851.	1943375000	53491467	VRTEC VIŠKI GAJ
1852.	5249813000	48694282	VRTEC VODMAT
1853.	1943359000	54520410	VRTEC VRHOVCI
1854.	5088445000	28104072	VRTEC ZAGORJE OB SAVI
1855.	5049547000	47532203	VRTEC ZARJA
1856.	5057175000	93605943	VRTEC ZELENA JAMA Vzgojno izobraževalni zavod za predšolsko vzgojo
1857.	5269792000	36985198	VVZ ILKE DEVETAK BIGNAMI TOLMIN
1858.	5049873000	78184754	VZGOJNI ZAVOD KRANJ
1859.	5050570000	59604212	VZGOJNI ZAVOD PLANINA
1860.	5050405000	10804765	VZGOJNI ZAVOD SLIVNICA PRI MARIBORU
1861.	5050162000	52374866	VZGOJNO - IZOBRAŽEVALNI ZAVOD FRANA MILČINSKEGA Smednik
1862.	5168309000	34676422	VZGOJNO IZOBRAŽEVALNI ZAVOD VRTEC ORMOŽ
1863.	5055822000	87232979	VZGOJNO VARSTVENI ZAVOD SLOVENJ GRADEC
1864.	5050839000	13403010	VZGOJNO-IZOBRAŽEVALNI ZAVOD ANTONIJE KUCLER Vrhnika
1865.	5087970000	98183443	VZGOJNO-IZOBRAŽEVALNI ZAVOD OSNOVNA ŠOLA ROGATEC
1866.	5085128000	83806547	VZGOJNOIZOBRAŽEVALNI ZAVOD OŠ KERENČIČEVIIH PESNICA
1867.	5088844000	26152363	VZGOJNOIZOBRAŽEVALNI ZAVOD OŠ MARJAN BANTAN STOJAN JARENINA
1868.	5050928000	56317450	VZGOJNO-IZOBRAŽEVALNI ZAVOD VIŠNJA GORA
1869.	5996465000	71491481	VZGOJNO-IZOBRAŽEVALNI ZAVOD VRTCI BREZOVICA
1870.	5049733000	80676731	VZGOJNOIZOBRAŽEVALNI ZAVOD VRTEC MAVRICA IZOLA ENTE PUBBLICO DI EDUCAZIONE ED ISTRUZIONE ASILO MAVRICA ISOLA
1871.	5056683000	68798555	VZGOJNOVARSTVENI ZAVOD KEKEC GROSUPLJE
1872.	5056047000	24132497	VZGOJNOVARSTVENI ZAVOD RADOVLJICA
1873.	5050294000	42184746	VZGOJNO-VARSTVENI ZAVOD VRTEC KURIRČEK LOGATEC
1874.	5238676000	90961030	Vzgojno-varstveni zavod Vrtec Mavrica Trebnje
1875.	5090229000	54936314	ZASAVSKA LJUDSKA UNIVERZA TRBOVLJE
1876.	5108764000	92092683	ZASAVSKE LEKARNE TRBOVLJE
1877.	2212358000	58743359	ZAVOD ENERGETSKA AGENCIJA ZA SAVINJSKO, ŠALEŠKO IN KOROŠKO, VELENJE
1878.	2143526000	63246147	ZAVOD IVANA CANKARJA ZA KULTURO, ŠPORT IN TURIZEM VRHNIKA
1879.	6558470000	64124266	Zavod Prijetno domače za kulturo, turizem, promocijo, informiranje in upravljanje Jurčičeve domačije

Zap. št.	Matična številka	Davčna številka	Naziv naročnika
1880.	5022959000	34375848	ZAVOD REPUBLIKE SLOVENIJE ZA BLAGOVNE REZERVE
1881.	5911338000	43696767	ZAVOD REPUBLIKE SLOVENIJE ZA ŠOLSTVO
1882.	5053960000	24041262	ZAVOD REPUBLIKE SLOVENIJE ZA TRANSFUZIJSKO medicino
1883.	1684884000	53845285	ZAVOD REPUBLIKE SLOVENIJE ZA VARSTVO NARAVE
1884.	5300410000	16669762	ZAVOD REPUBLIKE SLOVENIJE ZA ZAPOSLOVANJE
1885.	5537711000	91755379	ZAVOD ZA GASILNO IN REŠEVALNO SLUŽBO SEŽANA
1886.	5695252000	57421838	ZAVOD ZA GLUHE IN NAGLUŠNE LJUBLJANA
1887.	5786380000	91496080	ZAVOD ZA GOZDOVE SLOVENIJE Ljubljana
1888.	5866324000	43950019	ZAVOD ZA GRADBENIŠTVO SLOVENIJE firma v angleškem jeziku: SLOVENIAN NATIONAL BUILDING AND CIVIL ENGINEERING INSTITUTE
1889.	5052467000	92914730	ZAVOD ZA IZOBRAŽEVANJE IN KULTURO ČRNOMELJ
1890.	2144271000	63893207	ZAVOD ZA KULTURNE PRIREDITVE IN TURIZEM CELEIA CELJE
1891.	2062348000	41694473	ZAVOD ZA KULTURO BLED
1892.	5823889000	11349727	ZAVOD ZA KULTURO MADŽARSKE NARODNOSTI LENDAVA MAGYAR NEMZETISÉGI MŰVELŐDÉSI INTÉZET LENDVA
1893.	1708805000	40351599	ZAVOD ZA KULTURO ŠOŠTANJ
1894.	1197339000	14541556	ZAVOD ZA KULTURO, ŠPORT IN MLADINO OBČINE TOLMIN
1895.	2343231000	98155601	ZAVOD ZA KULTURO, TURIZEM IN PROMOCIJO GORNJA RADGONA
1896.	3726843000	56481667	Zavod za kulturo, turizem in šport Murska Sobota
1897.	1331264000	22560343	ZAVOD ZA PODJETNIŠTVO, TURIZEM IN MLADINO BREŽICE
1898.	5156700000	85876500	ZAVOD ZA POKOJNINSKO IN INVALIDSKO ZAVAROVANJE SLOVENIJE
1899.	5164117000	83921419	ZAVOD ZA RIBIŠTVO SLOVENIJE
1900.	5051134000	94559899	ZAVOD ZA SLEPO IN SLABOVIDNO MLADINO LJUBLJANA
1901.	1434268000	59164301	ZAVOD ZA ŠPORT AJDOVŠČINA
1902.	5948525000	69394121	ZAVOD ZA ŠPORT BREŽICE
1903.	1638629000	33564540	ZAVOD ZA ŠPORT JESENICE
1904.	3577970000	85753823	Zavod za šport Republike Slovenije Planica
1905.	1694758000	62608037	ZAVOD ZA ŠPORT TRBOVLJE
1906.	1305832000	27406199	ZAVOD ZA ŠPORT, TURIZEM IN PROSTI ČAS SEŽANA
1907.	2000148000	36005410	ZAVOD ZA TURIZEM IN ŠPORT RADENCI
1908.	1511181000	80971423	ZAVOD ZA TURIZEM IN ŠPORT V OBČINI KAMNIK
1909.	1526022000	70464600	Zavod za turizem Maribor - Pohorje, javni zavod
1910.	5050596000	30910854	ZAVOD ZA USPOSABLJANJE, DELO IN VARSTVO DR. MARIJANA BORŠTNARJA DORNAVA
1911.	5054524000	70099235	ZAVOD ZA ZDRAVSTVENO VARSTVO NOVA GORICA
1912.	5554195000	41698070	ZAVOD ZA ZDRAVSTVENO ZAVAROVANJE SLOVENIJE
1913.	5554195045	41698070	ZAVOD ZA ZDRAVSTVENO ZAVAROVANJE SLOVENIJE OBMOČNA ENOTA CELJE

Zap. št.	Matična številka	Davčna številka	Naziv naročnika
1914.	5554195057	41698070	ZAVOD ZA ZDRAVSTVENO ZAVAROVANJE SLOVENIJE PODROČNA ENOTA INFORMACIJSKI CENTER LJUBLJANA
1915.	5107164000	39847128	ZDRAVSTVENI DOM AJDOVŠČINA
1916.	5056268000	69835853	ZDRAVSTVENI DOM BREŽICE
1917.	5619017000	56373538	ZDRAVSTVENI DOM CELJE
1918.	5054605000	21020442	ZDRAVSTVENI DOM ČRNOMELJ
1919.	5500931000	88946347	ZDRAVSTVENI DOM DOMŽALE
1920.	5054095000	49672509	ZDRAVSTVENI DOM DR. ADOLFA DROLCA MARIBOR
1921.	5158842000	83479007	ZDRAVSTVENI DOM DR. BOŽIDARJA LAVRIČA - CERKNICA
1922.	5779138000	72234911	ZDRAVSTVENI DOM DR. FRANCA AMBROŽIČA, Postojna
1923.	5169992000	99071703	ZDRAVSTVENI DOM DR. JANEZA ORAŽMA RIBNICA
1924.	5636540000	16739116	ZDRAVSTVENI DOM DR. JOŽETA POTRATE ŽALEC
1925.	5056853000	15049736	ZDRAVSTVENI DOM DR. JULIJA POLCA KAMNIK
1926.	5858267000	25782568	ZDRAVSTVENI DOM GORNJA RADGONA
1927.	1192582000	55156614	ZDRAVSTVENI DOM GROSUPLJE
1928.	5063086000	40459454	ZDRAVSTVENI DOM HRASTNIK
1929.	5158869000	58621334	ZDRAVSTVENI DOM IDRIJA
1930.	5779081000	55050077	ZDRAVSTVENI DOM ILIRSKA BISTRICA
1931.	1192574000	92521045	ZDRAVSTVENI DOM IVANČNA GORICA
1932.	5748569000	98216007	ZDRAVSTVENI DOM IZOLA
1933.	5170001000	55897550	Zdravstveni dom Kočevje
1934.	5728231000	41729358	ZDRAVSTVENI DOM KOPER CASA DELLA SANITA CAPODISTRIA
1935.	5054575000	89128028	ZDRAVSTVENI DOM KRŠKO
1936.	5683114000	92281753	ZDRAVSTVENI DOM LAŠKO
1937.	5091870000	77498844	ZDRAVSTVENI DOM LENART
1938.	5801923000	36612235	ZDRAVSTVENI DOM LENDAVA - EGESZSEGHÁZ LENDVA
1939.	5056845000	16823192	ZDRAVSTVENI DOM LITIJA
1940.	5056063000	80683568	ZDRAVSTVENI DOM LJUBLJANA
1941.	5817269000	30959829	ZDRAVSTVENI DOM LJUTOMER
1942.	5158877000	80487866	ZDRAVSTVENI DOM LOGATEC
1943.	1430726000	99423162	ZDRAVSTVENI DOM MEDVODE
1944.	5801915000	94095400	ZDRAVSTVENI DOM MURSKA SOBOTA
1945.	5054613000	18631380	ZDRAVSTVENI DOM NOVO MESTO
1946.	5054699000	93436173	ZDRAVSTVENI DOM ORMOŽ
1947.	5107148000	77057767	ZDRAVSTVENI DOM Osnovno varstvo Nova Gorica

Zap. št.	Matična številka	Davčna številka	Naziv naročnika
1948.	5502420000	30102090	ZDRAVSTVENI DOM PTUJ
1949.	5683106000	52013430	ZDRAVSTVENI DOM RADEČE
1950.	5054907000	56251432	ZDRAVSTVENI DOM RAVNE NA KOROŠKEM
1951.	5636558000	94492077	ZDRAVSTVENI DOM SEVNICA
1952.	5107105000	87069610	ZDRAVSTVENI DOM SEŽANA
1953.	5054915000	88801292	ZDRAVSTVENI DOM SLOVENJ GRADEC
1954.	5114357000	97979287	ZDRAVSTVENI DOM SLOVENSKA BISTRICA
1955.	5630525000	72048131	ZDRAVSTVENI DOM SLOVENSKE KONJICE
1956.	5630509000	45417539	ZDRAVSTVENI DOM ŠENTJUR
1957.	5630517000	58073868	ZDRAVSTVENI DOM ŠMARJE PRI JELŠAH
1958.	5107156000	51727781	ZDRAVSTVENI DOM TOLMIN
1959.	5063094000	17119324	ZDRAVSTVENI DOM TRBOVLJE Trbovlje, Rudarska cesta 12
1960.	5054583000	99797275	ZDRAVSTVENI DOM TREBNJE
1961.	5820456000	13920235	ZDRAVSTVENI DOM VELENJE
1962.	5158834000	19577460	ZDRAVSTVENI DOM VRHNIKA
1963.	5700817000	42997186	Zdravstveni dom za študente Univerze v Ljubljani
1964.	5063108000	89472861	ZDRAVSTVENI DOM ZAGORJE OB SAVI Cesta zmage 1
1965.	5107172000	22312650	ZDRAVSTVENI DOM ZOBOZDRAVSTVENO VARSTVO NOVA GORICA
1966.	5054923000	60994614	Zdravstveno reševalni center Koroške
1967.	5054087000	19145837	ZDRUŽENJE ZDRAVSTVENIH ZAVODOV SLOVENIJE
1968.	5052459000	47341785	ZGODOVINSKI ARHIV CELJE
1969.	5206642000	43345654	ZGORNJESAVINJSKI ZDRAVSTVENI DOM NAZARJE
1970.	1708473000	34099921	ZKŠT Zavod za kulturo, šport in turizem Žalec
1971.	5105498000	38048183	ZNANSTVENORAZISKOVALNI CENTER SLOVENSKE AKADEMIJE ZNANOSTI IN UMETNOSTI Scientific Research Centre of the Slovenian Academy of Sciences and Arts
1972.	1254405000	25505041	ZPO Celje d.o.o., Družba za upravljanje s parkirišči in javnimi objekti
1973.	5147794000	62736299	ZVEZA DRUŠTEV SLEPIH IN SLABOVIDNIH SLOVENIJE
1974.	5155789000	27310612	ZVEZA PRIJATELJEV MLADINE KRŠKO
1975.	2024667000	68954883	ZVEZA SREDNJIH ŠOL IN DIJAŠKIH DOMOV SLOVENIJE
1976.	5015669000	39470628	ŽALE Javno podjetje, d.o.o.
1977.	5052700000	44188960	ŽIVALSKI VRT LJUBLJANA