



REPUBLIKA SLOVENIJA
MINISTRSTVO ZA JAVNO UPRAVO
DIREKTORAT ZA JAVNO NAROČANJE

Tržaška cesta 19a, 1000 Ljubljana

T: 01 478 18 80
F: 01 478 83 31
E: gp.mju@gov.si
www.mju.gov.si

Številka: 430-190/2017/15
Datum: 26. 9. 2017

Statistično poročilo o javnih naročilih, oddanih v letu 2016

KAZALO

Povzetek	4
1. Splošne ugotovitve, trendi in predlogi ukrepov za izboljšanje praks oz. ureditve	5
2. Statistična analiza	6
2.1. Obseg javnega naročanja.....	6
2.1.1. Delež javnega naročanja v BDP.....	6
2.1.2. Delež javnega naročanja v odhodkih proračuna	8
2.1.3. Število naročnikov z objavljenim obvestilom o oddaji javnega naročila in sporočenimi podatki o evidenčnih naročilih	8
2.1.4. Število objav na portalu javnih naročil	9
2.2. Objavljena javna naročila.....	10
2.2.1. Naročila, objavljena le na portalu javnih naročil.....	10
2.2.2. Naročila, objavljena na portalu javnih naročil in v Uradnem listu Evropske unije..	11
2.3. Postopki in načini oddaje javnih naročil.....	12
2.3.1. Postopki javnega naročanja.....	12
2.3.2. Postopki z objavo obvestila o javnem naročilu	15
2.3.3. Postopki brez predhodne objave obvestila o javnem naročilu	16
2.3.4. Oddaja storitev s Seznamom storitev B ter socialnih in drugih posebnih storitev	19
2.3.5. Okvirni sporazumi.....	20
2.3.5.1. Naročila v postopkih javnega naročanja za sklenitev okvirnega sporazuma..	21
2.3.5.2. Izvajanje okvirnih sporazumov	21
2.3.6. Elektronska dražba.....	22
2.3.7. Skupno javno naročanje	23
2.3.8. Neuspešni postopki javnega naročanja	24
2.4. Kategorije naročnikov ter področja in predmeti naročanja	26
2.4.1. Področje javnega naročanja in dejavnosti naročnikov.....	26
2.4.2. Kategorije naročnikov	27
2.4.3. Predmeti naročanja	27
2.5. Ocenjena vrednost.....	28
2.6. Merila za oddajo javnega naročila.....	29
2.7. Ponudniki in podizvajalci.....	31
2.7.1. Uresničevanje načela konkurenčnosti in združevanje naročil v postopku.....	32
2.7.2. Sedež ponudnikov	34
2.7.3. Lokalno naročanje	37
2.7.4. Velikost ponudnikov	38

2.7.5. Izločanje ponudnikov.....	39
2.7.6. Podizvajalci.....	40
2.8. Največji naročniki, najuspešnejši ponudniki in največja naročila.....	41
2.8.1. Naročniki z največjo vrednostjo oddanih naročil v letu 2016	41
2.8.2. Ponudniki z največjo vrednostjo oddanih naročil v letu 2016	41
2.8.3. Največja oddana naročila v letu 2016	42
2.9. Naročila, (so)financirana s sredstvi Evropske unije.....	43
2.10. Zeleno in družbeno odgovorno javno naročanje.....	44
2.10.1. Zeleno javno naročanje	44
2.10.2. Družbeno odgovorno javno naročanje	47
2.11. Evidenčna naročila	48
2.12. Javni natečaji.....	49
Izhodišča in pravne podlage	50
Priloge	54

Povzetek

Obseg poročanja

Iz obvestil o oddaji javnih naročil, objavljenih na portalu javnih naročil oziroma v Uradnem listu Evropske unije, in sporočenih statističnih podatkov o evidenčnih naročilih je razvidno, da je v letu 2016 javna naročila oddalo 1992 naročnikov.

Delež javnih naročil v bruto družbenem proizvodu (BDP)

Na podlagi statističnih podatkov obseg vseh javnih naročil, oddanih v letu 2016, znaša 3.912.762.959 evrov. Navedena vrednost javnih naročil v BDP znaša 9,84 %.

Javna naročila, ki jih je treba objaviti na portalu javnih naročil oziroma v Uradnem listu Evropske unije

Javna naročila, ki jih je treba objaviti na portalu javnih naročil oziroma v Uradnem listu Evropske unije, je v letu 2016 oddalo 954 naročnikov. V tem letu je bilo na podlagi izvedenih 5851 postopkov javnega naročanja oddanih 14.028 naročil, ki jih je treba objaviti na portalu javnih naročil oziroma v Uradnem listu Evropske unije (vključene tudi t. i. neprioritetne storitve), njihova skupna pogodbeno vrednost pa je 2.361.293.513 evrov.

Naročila na podlagi sklenjenih okvirnih sporazumov

V letu 2016 so naročniki na podlagi sklenjenih okvirnih sporazumov oddali za 672.025.628 evrov posameznih naročil.

Evidenčna naročila

V letu 2016 je 1895 naročnikov oddalo 1.076.939 evidenčnih naročil v skupni vrednosti 969.567.949 evrov. Povprečna vrednost evidenčnega naročila je 900 evrov.

Javna naročila, (so)financirana s sredstvi Evropske unije

V letu 2016 je bilo oddanih 241 naročil v vrednosti 132.491.958 evrov, ki so bila (so)financirana s sredstvi Evropske unije iz različnih skladov in programov.

Postopki oddaje javnih naročil

V letu 2016 so naročniki najpogosteje izvedli postopek oddaje naročila male vrednosti, teh je bilo več kot polovica vseh postopkov, drugi najpogosteje uporabljen postopek pa je bil odprti postopek, to je bila dobra četrtina vseh postopkov. Tretji najpogosteje uporabljeni postopek je bil postopek s pogajanji brez predhodne objave. Navedeni trije postopki znašajo 95,78 odstotkov vseh dokončanih postopkov v letu 2016.

Predmet naročanja

Tako v vrednosti kot tudi v številu je bilo v letu 2016 oddanih največ naročil blaga (8654 naročil v vrednosti 1.031.465.857 evrov), sledijo jim naročila storitev (3829 naročil v vrednosti 803.465.179 evrov), najmanj pa je bilo naročil gradenj (1554 naročil v vrednosti 526.362.477 evrov).

Največji del javnonaročniškega trga pri naročilih blaga so naročila medicinske opreme, farmacevtskih izdelkov in izdelkov za osebno nego z vrednostjo 329.045.003 evrov in naročila naftnih derivatov, goriv, električne energije in drugih virov energije v vrednosti 196.737.619. Pri naročilih storitev prevladujejo naročila poslovnih storitev: pravo, trženje, svetovanje, zaposlovanje, tiskanje in varnost v skupni vrednosti 142.731.819 evrov in storitve popravil in vzdrževanja v vrednosti 91.369.294 evrov.

1. Splošne ugotovitve, trendi in predlogi ukrepov za izboljšanje praks oz. ureditve

Iz obvestil o oddaji javnih naročil, objavljenih na portalu javnih naročil oziroma v Uradnem listu Evropske unije, in sporočenih statističnih podatkov o evidenčnih naročilih je razvidno, da je v letu 2016 javna naročila oddalo 1992 naročnikov, torej 11 naročnikov več kot v letu 2015.

V letu 2016 je ponovno razvidno povečanje deleža javnih naročil v BDP, ki je od leta 2013 upadal. V letu 2016 je delež javnih naročil v BDP za 1,04 odstotne točke večji kot v letu 2015.

Glede na vrednost vseh oddanih naročil se je vrednost tistih, ki jih je treba objaviti na portalu javnih naročil oziroma v Uradnem listu Evropske unije, v primerjavi z letom 2015 v letu 2016 povečala za 48,89 %, povečalo pa se je tudi število izvedenih postopkov javnega naročanja, in sicer za 8,43 %.

Pri evidenčnih naročilih je v primerjavi z letom 2015 razvidno povečanje števila evidenčnih naročil za desetino, povečanje skupne vrednosti evidenčnih naročil za dobro četrtino in povečanje povprečne vrednosti evidenčnega naročila za dobro desetino. O oddanih evidenčnih naročilih je v letu 2016 poročalo večje število naročnikov kot v letu 2015, in sicer 158. Povečanje obsega evidenčnih naročil je mogoče pripisati spremembi javnonaročniške zakonodaje, saj morajo naročniki poleg poročanja o oddanih evidenčnih naročilih na portalu javnih naročil za naročila, nižja od mejnih vrednosti, v skladu z zakonom vsako leto do zadnjega dne februarja na svoji spletni strani ali na portalu javnih naročil objaviti seznam javnih naročil, oddanih preteklo leto.

Obseg storitev s Seznama storitev B in primeri socialnih in drugih posebnih storitev je bil v letu 2016 manjši za dobrih pet odstotnih točk kot v letu 2015.

V letu 2016 so naročniki na podlagi sklenjenih okvirnih sporazumov oddali za 672.025.628 evrov posameznih naročil. Tako kot v preteklih letih je tudi v letu 2016 razviden trend povečevanja števila tovrstnih naročil, saj je bilo v letu 2015 oddanih za 421.831.971 evrov naročil.

V letu 2016 se je nadaljeval trend upadanja pogodbene vrednosti javnih naročil, (so)financiranih s sredstvi Evropske unije, ki se je začel leta 2014. Glede na vrednost oddanih javnih naročil, (so)financiranih s sredstvi Evropske unije v posameznem letu, je mogoče sklepati, da so naročniki v letih 2012, 2013 in 2014 oddali javna naročila v večji vrednosti, ker se je v letu 2015 zaključeval večletni finančni okvir Evropske unije (finančna perspektiva) in je bilo treba vse postopke oddaje javnih naročil izvesti pravočasno, da bodo projekti pravočasno končani in naročniki upravičeni do črpanja evropskih sredstev. Glede na novo finančno perspektivo je pri javnih naročilih, (so)financiranih s sredstvi Evropske unije, v prihodnjem letu pričakovati povečanje pogodbene vrednosti.

V primerjavi z letom 2015 se je spremenil vrstni red pri številu predmetov javnega naročanja, saj je bilo v letu 2016 največ naročil blaga, nato naročil storitev, najmanj pa naročil gradenj, medtem ko je bilo v letu 2015 največ naročil storitev, najmanj pa gradenj. Tudi glede na vrednost oddanih naročil se je v letu 2016 v primerjavi z letom 2015 vrstni red spremenil in je enak kot pri številu oddanih naročil.

V primerjavi s preteklimi leti so naročniki tudi v letu 2016 najpogosteje izvedli postopek oddaje naročila male vrednosti, njegov delež se je v primerjavi s preteklim letom povečal za 5,97 odstotne točke. Glede na leto 2015 se je za 5,27 odstotne točke povečal delež odprtih postopkov, ki je bil v letu 2016 drugi najpogosteje uporabljeni postopek z deležem 27,19 %. Tretji najpogosteje uporabljeni postopek je bil postopek s pogajanjem brez predhodne objave z deležem 13,52 %, ki se je glede na leto 2015 zmanjšal za 6,46 odstotne točke. Navedeni postopki skupno pomenijo 95,78 % vseh dokončanih postopkov v letu 2016 in po vrednosti 82,98 %.

Ministrstvo za javno upravo ugotavlja, da se je v letu 2016 v primerjavi s preteklimi leti zmanjšalo število postopkov javnega naročanja, ki so glede na postopkovna pravila manj transparentni in konkurenčni. V letu 2016 se je zmanjšalo število naročil v katerih so naročniki prejeli samo eno ponudbo, je pa še vedno dokaj velik delež naročil pri odprtih postopkih in postopkih naročil male vrednosti, v katerih je naročnik prejel samo eno ponudbo. Mogoče je sklepati, da posamezni naročniki v teh postopkih oblikujejo specifikacije predmeta naročila, pogoje in merila na način, ki onemogoča konkurenčnost, zato Ministrstvo za javno upravo predlaga, da organi nadzora, predvsem Državna revizijska komisija, Računsko sodišče Republike Slovenije in Urad Republike Slovenije za nadzor proračuna, v postopkih preverijo tudi upoštevanje načela gospodarnosti, kar bi imelo vrsto pozitivnih učinkov (pravilna uporaba zakonodaje, zmanjšanje korupcijskega tveganja, boljša kakovost dobavljenega blaga, storitev ali gradenj, nižji odhodki glede na razmerje med kakovostjo in ceno).

2. Statistična analiza

2.1. Obseg javnega naročanja

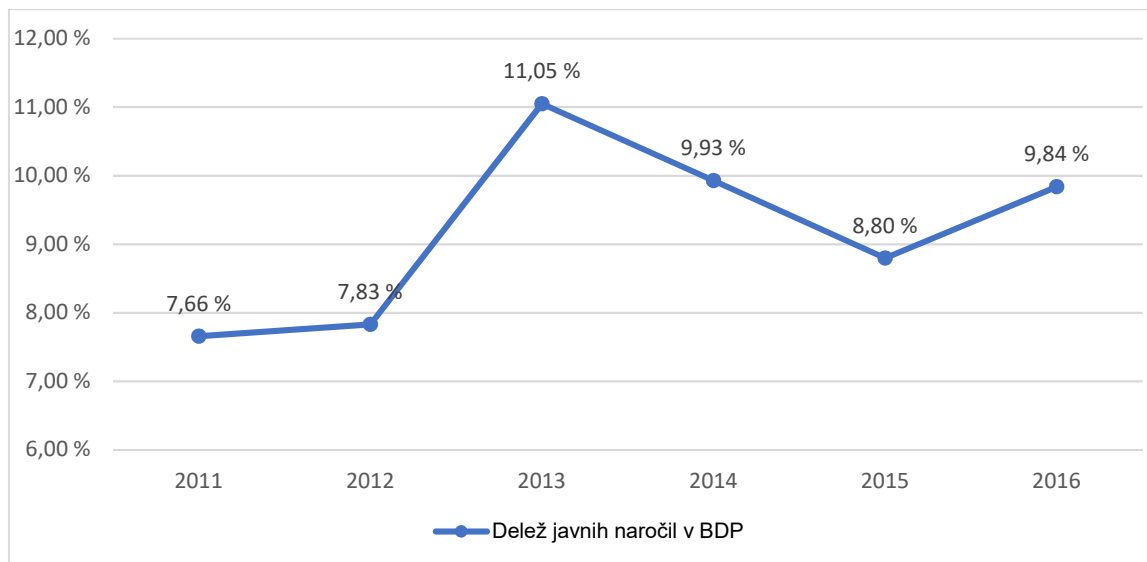
V letu 2016 so se postopki javnega naročanja izvajali na podlagi Zakona o javnem naročanju (Uradni list RS, št. 12/13 – uradno prečiščeno besedilo, 19/14, 90/14 – ZDU-1I in 91/15 – ZJN-3; ZJN-2), Zakona o javnem naročanju na vodnem, energetske, transportnem področju in področju poštnih storitev (Uradni list RS, št. 72/11 – uradno prečiščeno besedilo, 43/12 – odl. US, 90/12, 19/14, 90/14 – ZDU-1I in 91/15 – ZJN-3; ZJNVETPS), Zakona o javnem naročanju na področju obrambe in varnosti (Uradni list RS, št. 90/12, 90/14 – ZDU-1I in 52/16; ZJNPOV) in Zakona o javnem naročanju (Uradni list RS, št. 91/15; ZJN-3).

2.1.1. Delež javnega naročanja v BDP

V letu 2016 je bil delež javnih naročil v bruto družbenem proizvodu (BDP) 9,84 %, kar je v primerjavi z letom 2015 povečanje.

V letu 2016 je BDP po tekočih cenah (v mio. evrih) v Republiki Sloveniji znašal 39.769 mio. evrov.¹ Glede na višino BDP v preteklih letih in vrednost oddanih javnih naročil v istem obdobju je v letih 2011, 2012 in 2013 razviden trend povečevanja deleža oddanih javnih naročil v BDP, v letih 2014 in 2015 pa trend upadanja. V letu 2016 je ponovno razvidno povečanje deleža, saj je ta za 1,04 odstotne točke večji kot v letu 2015.

Graf 1: Delež javnih naročil, oddanih v letih 2011–2016, v BDP



Vir: Statistični podatki o javnih naročilih, oddanih v letih 2011–2016

Ker statistični izračuni o oddanih javnih naročilih temeljijo na pogodbeni vrednosti brez DDV, pa je bila pri izračunu deleža javnih naročil v BDP za leto 2016 upoštevana tudi tehtana povprečna stopnja DDV, ki jo izračunava Statistični urad Republike Slovenije ob pripravi Poročila o DDV, in sicer v višini 17,47 %.

Preglednica 1: Vrste naročil v številu in vrednosti, upoštevanih v izračunu deleža javnih naročil v BDP

Upoštevano v izračunu deleža	Št. postopkov	Pogodbena vrednost
Objavljena naročila na portalu javnih naročil oziroma v Uradnem listu Evropske unije	5.741	2.307.737.326
Evidenčna naročila	1.076.939	969.567.949
Neprioritetne storitve	110	53.556.187
Skupaj	1.082.790	3.330.861.462
Skupaj s tehtano povprečno stopnjo DDV		3.912.762.959

Vir: Statistični podatki o javnih naročilih, oddanih v letu 2016

¹ Vir: Statistični urad Republike Slovenije na dan 7. avgusta 2017

2.1.2. Delež javnega naročanja v odhodkih proračuna

V letu 2016 so znašali odhodki proračuna Republike Slovenije 9.540.115.392 evrov, odhodki samoupravnih lokalnih skupnosti pa 1.851.875.983,75 evrov.² Na podlagi statističnih podatkov je bilo v Republiki Sloveniji leta 2016 oddanih za 3.912.762.959 evrov javnih naročil, pri čemer je upoštevana tudi tehtana povprečna stopnja DDV v višini 17,47 %.

V letu 2016 javna naročila predstavljajo 41,01 % odhodkov proračuna Republike Slovenije.

Pri izračunu deleža javnih naročil v odhodkih proračuna Republike Slovenije in samoupravnih lokalnih skupnosti so bila v izračun vključena tista naročila, ki so jih oddali proračunski uporabniki, saj odhodki proračuna zajemajo tekoče odhodke, tekoče transferje, investicijske odhodke in investicijske transferje proračunskih uporabnikov (med te spadajo plače in drugi izdatki za zaposlene, prispevki delodajalcev – neposrednih proračunskih uporabnikov in nekaterih posrednih proračunskih uporabnikov za socialno varnost, izdatki za blago in storitve, izdatki za nakup in gradnjo osnovnih sredstev javnega sektorja, subvencije javnim in zasebnim podjetjem ter posameznikom), transferje nepridobitnim organizacijam, ustanovam, posameznikom in gospodinjstvom, domače in tuje transferje, investicijske transferje proračunskim uporabnikom ter pravnim in fizičnim osebam, ki niso proračunski uporabniki, plačila domačih in tujih obresti, rezerve ter plačila sredstev v proračun Evropske unije.

Glede na odhodke državnega proračuna in odhodke proračuna samoupravnih lokalnih skupnosti ima obseg vseh javnih naročil 34,35-odstotni delež.

Delež javnih naročil, ki so jih oddali proračunski uporabniki (neposredni in posredni) v odhodkih državnega proračuna, je 21,88-odstoten. Glede na navedeno so dobra petina državnega proračuna sredstva, ki jih proračunski uporabniki namenjajo dobavi blaga, storitev in graditvi, preostala proračunska sredstva pa se namenja materialnim stroškom dela in v večjem delu za transferje (subvencije, državne pomoči ...).

2.1.3. Število naročnikov z objavljenim obvestilom o oddaji javnega naročila in sporočenimi podatki o evidenčnih naročilih

Iz obvestil o oddaji javnih naročil, objavljenih na portalu javnih naročil oziroma v Uradnem listu Evropske unije, in sporočenih statističnih podatkov o evidenčnih naročilih je razvidno, da je v letu 2016 javna naročila oddalo 1992 naročnikov. Podatke o evidenčnih naročilih je oddalo 1895 naročnikov, od katerih jih je 1037 oddalo le ta naročila. Sedemindeset naročnikov je oddalo le naročila, ki so bila objavljena na portalu javnih naročil oziroma v Uradnem listu Evropske unije. Preostalih 858 naročnikov je oddalo evidenčna naročila in naročila, ki so bila objavljena na portalu javnih naročil oziroma v Uradnem listu Evropske unije. Glede na navedeno in število naročnikov, vpisanih v informativni seznam naročnikov iz Priloge 3 Uredbe o informativnem seznamu naročnikov in obveznih informacijah v

² http://www.mf.gov.si/si/delovna_podrocja/lokalne_skupnosti/statistika/bilance_proracunov_obcin/

obvestilih za postopek naročila male vrednosti (Uradni list RS, št. 37/16), v letu 2016 približno 1129 naročnikov ni oddalo nobenega javnega naročila.

Med naročniki, ki niso sporočili podatkov oziroma niso oddali naročil ali so zanje oddali podatke drugi naročniki, so tako kot v preteklih letih predvsem krajevne in četrtne skupnosti, teh je približno dve tretjini vseh naročnikov, javni zavodi s področja izobraževanja (vrtci, osnovne in srednje šole, ljudske univerze, knjižnice ...), javni zavodi s področja socialnega varstva in zdravstva (centri za socialno delo, zdravstveni domovi ...), javni zavodi s področja kulture (muzeji, galerije, zavodi za kulturo ...), manjše število občin, nekaj skladov, regionalnih razvojnih centrov in agencij.

Pri tem je treba upoštevati več vzrokov, zakaj posamezni naročniki na portalu javnih naročil niso objavili podatkov o javnih naročilih v letu 2016, ki so podobni kot v preteklih letih. Nekateri manjši naročniki v letu 2016 niso izvedli postopkov javnega naročanja, temveč so naročila za večletno obdobje oddali v preteklih letih. Za nekatere organe v sestavi ministrstev je statistične podatke oddalo ministrstvo, ki zanje po pooblastilu izvaja javna naročila. Kot v preteklih letih nekaj naročnikov predvidoma ni sporočilo podatkov, ker niso sledili zakonodajnim spremembam na tem področju in obvestilom ter pojasnilom Ministrstva za javno upravo.

2.1.4. Število objav na portalu javnih naročil

Na portalu javnih naročil je bilo v letu 2016 skupno objavljenih 10.683 obvestil o naročilih in obvestil o dodatnih informacijah, informacijah o nedokončanem postopku ali popravku. Iz števila posameznih vrst obvestil je mogoče izračunati delež naročil, pri katerih so zaradi nejasnosti, pomanjkljivosti ali napak v dokumentaciji v zvezi z oddajo javnega naročila in izvajanja celotnega postopka javnega naročanja morali spreminjati objavljene dokumente oziroma obvestila.

Preglednica 2: Število objavljenih vrst obvestil na portalu javnih naročil glede na področje naročanja

Vrsta obvestila	Splošno področje	Infrastrukturno področje	Obrambno področje
Obvestila o naročilu	6.074	1.109	57
Popravki v zvezi z obvestili o naročilu ³	2.872	550	21
Delež popravkov v vseh obvestilih o naročilu	47,28 %	49,59 %	36,84 %
Obvestila o oddaji naročila	5.587	1.089	46
Popravki v zvezi z obvestili o oddaji naročila ⁴	61	3	0
Delež popravkov v vseh obvestilih o oddaji naročila	1,09 %	0,28 %	0,00 %

Vir: Statistični podatki o javnih naročilih, oddanih v letih 2011–2016

Iz podatkov je razvidno, da so naročniki v postopkih na splošnem in infrastrukturnem področju v fazi izvedbe postopka javnega naročanja pred rokom za prejem ponudb v povprečju v skoraj vsakem

³ Obvestila o dodatnih informacijah, informacijah o nedokončanem postopku ali popravku.

⁴ Obvestila o dodatnih informacijah, informacijah o nedokončanem postopku ali popravku.

drugem postopku objavili obvestilo o dodatnih informacijah, informacijah o nedokončanem postopku ali popravku, na obrambnem področju pa v povprečju v vsakem tretjem postopku.

Iz podatkov je razvidno, da so naročniki v postopkih na splošnem področju v fazi izvedbe postopka javnega naročanja po roku za prejem ponudb v povprečju v vsakem desetem postopku objavili obvestilo o dodatnih informacijah, informacijah o nedokončanem postopku ali popravku, na obrambnem področju pa te obvestil ni bilo.

2.2. Objavljena javna naročila⁵

Iz statističnih podatkov je razvidno, da so naročniki v letu 2016 oddali 14.028 javnih naročil. Njihova pogodbeno vrednost znaša 2.361.293.513 evrov. Naročila blaga v številu in vrednosti so največji del javnih naročil.

Preglednica 3: Vrednost, število in deleži javnih naročil po predmetih naročanja

Predmet	Št. postopkov	Št. naročil	Pogodbeno vrednost	Delež v št. postopkov	Delež v št. naročil	Delež v vrednosti
Blago	2.277	8.645	1.031.465.857	38,92 %	61,63 %	43,68 %
Storitve	2.247	3.829	803.465.179	38,40 %	27,30 %	34,03 %
Gradnje	1.327	1.554	526.362.477	22,68 %	11,08 %	22,29 %
Skupaj	5.851	14.028	2.361.293.513	100,00 %	100,00 %	100,00 %

Vir: Statistični podatki o javnih naročilih, oddanih v letu 2016

Oddana javna naročila na splošnem področju so največji del vseh naročil, tako po številu kot tudi po vrednosti.

Preglednica 4: Vrednost, število in deleži javnih naročil, objavljenih in oddanih v letu 2016, po področjih naročanja

Področje	Št. postopkov	Št. naročil	Pogodbeno vrednost	Delež v št. postopkov	Delež v št. naročil	Delež v vrednosti
Splošno	4.872	12.363	1.838.690.121	83,27 %	88,13 %	77,87 %
Infrastrukturno	928	1.577	475.062.404	15,86 %	11,24 %	20,12 %
Obrambno	51	88	47.540.988	0,87 %	0,63 %	2,01 %
Skupaj	5.851	14.028	2.361.293.513	100,00 %	100,00 %	100,00 %

Vir: Statistični podatki o javnih naročilih, oddanih v letu 2016

2.2.1. Naročila, objavljena le na portalu javnih naročil

Med naročili, ki so jih naročniki v letu 2016 objavili na portalu javnih naročil, prevladujejo naročila blaga, ki znašajo 49,64-odstotni delež vseh naročil, objavljenih le na portalu javnih naročil v številu, v vrednosti pa imajo 22,27-odstotni delež.

⁵ V točkah 2.2., 2.2.1 in 2.2.2 so za potrebe prikaza obsega javnega naročanja med podatki o številu postopkov upoštevani tudi primeri storitev s Seznama storitev B in primeri socialnih in drugih posebnih storitev, čeprav zakon za njihovo oddajo ne predpisuje postopka javnega naročanja.

Preglednica 5: Vrednost, število in deleži javnih naročil, objavljenih le na portalu javnih naročil po predmetih naročanja

Predmet	Št. naročil	Pogodbena vrednost	Delež v št. naročil	Delež v vrednosti
Blago	3.820	135.406.224	49,64 %	22,27 %
Storitve	2.392	144.347.645	31,08 %	23,75 %
Gradnje	1.484	328.134.953	19,28 %	53,98 %
Skupaj	7.696	607.888.822	100,00 %	100,00 %

Vir: Statistični podatki o javnih naročilih, oddanih v letu 2016

V naročilih, ki so jih naročniki objavili le na portalu javnih naročil, jih je bila večina oddana na splošnem področju. Njihov delež v številu oddanih naročil, ki so bila objavljena le na portalu javnih naročil, je 85,62 %, v vrednosti pa 75,79 %.

Preglednica 6: Vrednost, število in deleži javnih naročil, objavljenih le na portalu javnih naročil po področjih naročanja

Področje	Št. naročil	Pogodbena vrednost	Delež v št. naročil	Delež v vrednosti
Splošno	6.589	460.695.250	85,62 %	75,79 %
Infrastrukturno	1.060	142.705.401	13,77 %	23,48 %
Obrambno	47	4.488.171	0,61 %	0,74 %
Skupaj	7.696	607.888.822	100,00 %	100,00 %

Vir: Statistični podatki o javnih naročilih, oddanih v letu 2016

2.2.2. Naročila, objavljena na portalu javnih naročil in v Uradnem listu Evropske unije

Med naročili, ki so jih naročniki v letu 2016 objavili na portalu javnih naročil in v Uradnem listu Evropske unije, prevladujejo naročila blaga, ki znašajo 76,20-odstotni delež vseh objavljenih naročil v številu, v vrednosti pa 51,10-odstotni delež.

V naročilih, ki so jih naročniki objavili na portalu javnih naročil in v Uradnem listu Evropske unije, je bila večina naročil oddana na splošnem področju. V številu objavljenih naročil imajo 91,19-odstotni delež, v vrednosti pa 78,59-odstotni delež.

Preglednica 7: Vrednost, število in deleži javnih naročil, objavljenih na portalu javnih naročil in v Uradnem listu Evropske unije, po področjih in predmetih naročanja

Področje	Predmet	Št. naročil	Pogodbena vrednost	Delež v št. naročil na vseh področjih	Delež v vrednosti na vseh področjih	Delež v št. naročil na istem področju	Delež v vrednosti na istem področju
Splošno	Blago	4.492	667.179.174	70,94 %	38,05 %	77,80 %	48,42 %
	Storitve	1.232	543.859.272	19,46 %	31,02 %	21,34 %	39,47 %
	Gradnje	50	166.956.425	0,79 %	9,52 %	0,87 %	12,12 %
	Skupaj	5.774	1.377.994.871	91,19 %	78,59 %	100,00 %	100,00 %

Področje	Predmet	Št. naročil	Pogodbena vrednost	Delež v št. naročil na vseh področjih	Delež v vrednosti na vseh področjih	Delež v št. naročil na istem področju	Delež v vrednosti na istem področju
Infrastrukturno	Blago	324	215.838.575	5,12 %	12,31 %	62,67 %	64,94 %
	Storitve	173	85.247.329	2,73 %	4,86 %	33,46 %	25,65 %
	Gradnje	20	31.271.099	0,32 %	1,78 %	3,87 %	9,41 %
	Skupaj	517	332.357.003	8,16 %	18,95 %	100,00 %	100,00 %
Obrambno	Blago	9	13.041.884	0,14 %	0,74 %	21,95 %	30,29 %
	Storitve	32	30.010.933	0,51 %	1,71 %	78,05 %	69,71 %
	Gradnje	0	0	0,00 %	0,00 %	0,00 %	0,00 %
	Skupaj	41	43.052.817	0,65 %	2,46 %	100,00 %	100,00 %
Skupaj		6.332	1.753.404.691	100,00 %	100,00 %		

Vir: Statistični podatki o javnih naročilih, oddanih v letu 2016

2.3. Postopki in načini oddaje javnih naročil

2.3.1. Postopki javnega naročanja

Število postopkov javnega naročanja in njihova vrednost glede na vrsto postopkov, ki so jih naročniki uspešno končali v letu 2016, sta prikazana v spodnji preglednici.

Preglednica 8: Javna naročila, objavljena na portalu javnih naročil in v Uradnem listu Evropske unije, glede na izvedeni postopek

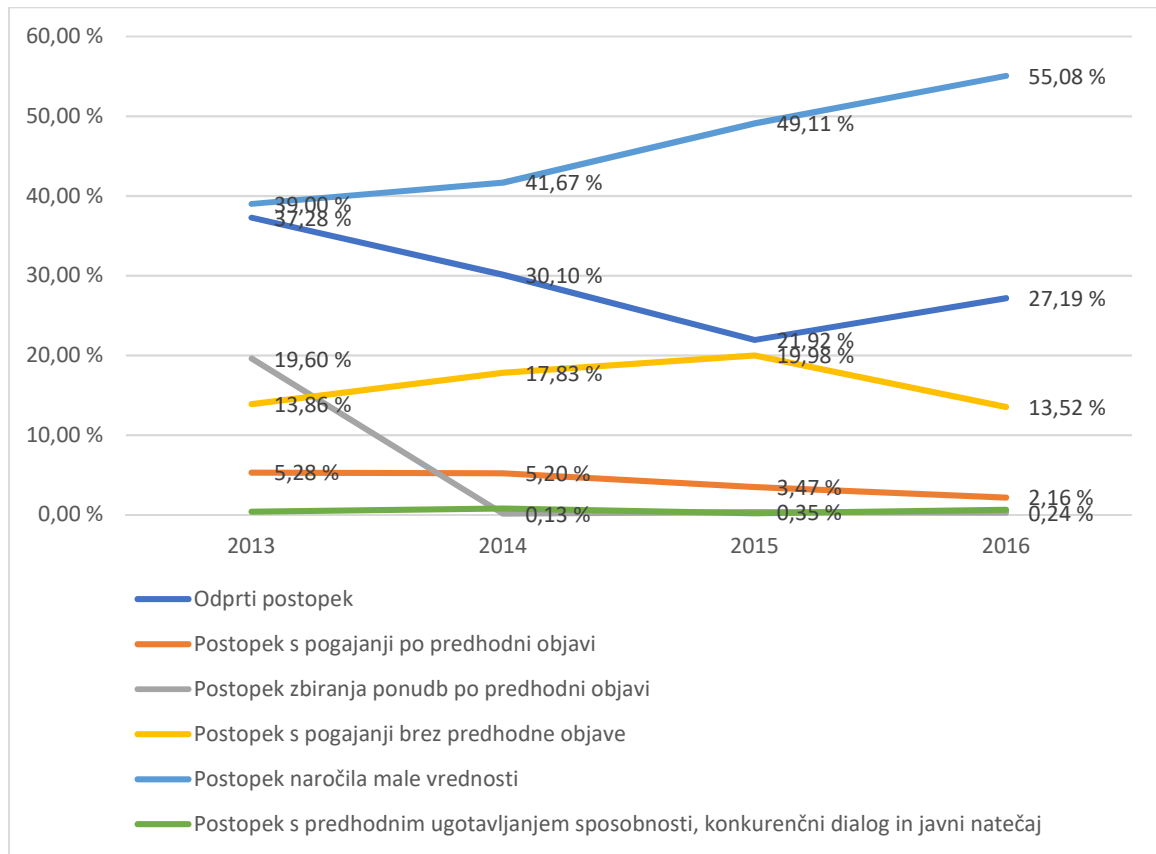
Vrsta postopka	Št. postopkov	Št. naročil	Pogodbena vrednost	Delež v št. postopkov	Delež v št. naročil	Delež v vrednosti
Konkurenčni dialog	4	10	5.783.583	0,07 %	0,07 %	0,25 %
Konkurenčni postopek s pogajanjem	77	121	74.823.333	1,34 %	0,87 %	3,24 %
Odperti postopek	1.561	6.675	1.337.196.869	27,19 %	48,22 %	57,94 %
Omejeni postopek	23	70	75.780.148	0,40 %	0,51 %	3,28 %
Postopek naročila male vrednosti	3.162	5.814	283.337.677	55,08 %	42,00 %	12,28 %
Postopek s pogajanjem po predhodni objavi	124	284	234.550.482	2,16 %	2,05 %	10,16 %
Postopek s pogajanjem brez predhodne objave	776	849	294.453.199	13,52 %	6,13 %	12,76 %
Postopek zbiranja ponudb po predhodni objavi	14	21	1.812.035	0,24 %	0,15 %	0,08 %
Skupaj	5.741	13.844	2.307.737.326	100,00 %	100,00 %	100,00 %

Vir: Statistični podatki o javnih naročilih, oddanih v letu 2016

V primerjavi s preteklimi leti so naročniki tudi v letu 2016 najpogosteje izvedli postopek oddaje naročila male vrednosti, in sicer 3162-krat oziroma v 55,08 %, delež tega postopka pa se je v primerjavi s preteklim letom povečal za 5,97 odstotne točke. Glede na leto 2015 se je za 5,27 odstotne točke povečal delež odprtih postopkov, to je bil v letu 2016 drugi najpogosteje uporabljeni postopek z deležem 27,19 % in 1561 izvedenimi postopki. Tretji najpogosteje uporabljeni postopek je bil postopek s pogajanjem brez

predhodne objave z deležem 13,52 % in 776 izvedenimi postopki, ki se je glede na leto 2015 zmanjšal za 6,46 odstotne točke. Navedeni postopki skupno pomenijo 95,79 % vseh dokončanih postopkov v letu 2016 in po vrednosti 82,98 %.

Graf 2: Porazdelitev vrst postopkov v obdobju 2013–2016 glede na število vseh postopkov



Vir: Statistični podatki o javnih naročilih, oddanih v letih 2013, 2014, 2015 in 2016

Iz spodnje preglednice so razvidni število, vrednost in delež v številu ter vrednosti naročil, ki so jih v postopkih javnega naročanja oddali naročniki, glede na mesto objave obvestila o oddaji javnega naročila. Iz podatkov je razvidno, da naročniki manjšega števila postopkov, ki se sicer uporabljajo za oddajo javnih naročil nad pragovi, ki so določeni za objavo v Uradnem listu Evropske unije, na tem mestu niso objavili.

Preglednica 9: Naročila v postopkih javnega naročanja, objavljenih na portalu javnih naročil in v Uradnem listu Evropske unije, glede na mesto objave in izvedeni postopek

Objava v UL EU	Vrsta postopka	Št. naročil	Pogodbena vrednost	Delež v št. vseh naročil	Delež v vrednosti vseh naročil
DA	Konkurenčni dialog	10	5.783.583	0,07 %	0,25 %
	Konkurenčni postopek s pogajanjem	41	50.641.734	0,30 %	2,19 %
	Odprti postopek	5.699	1.141.526.353	41,17 %	49,47 %
	Omejeni postopek	45	69.961.268	0,33 %	3,03 %
	Postopek s pogajanjem brez predhodne objave	223	234.369.340	1,61 %	10,16 %
	Postopek s pogajanjem po predhodni objavi	264	214.458.117	1,91 %	9,29 %
	Skupaj	6.282	1.716.740.395	45,38 %	74,39 %
NE	Konkurenčni postopek s pogajanjem	80	24.181.599	0,58 %	1,05 %
	Odprti postopek	976	195.670.516	7,05 %	8,48 %
	Omejeni postopek	25	5.818.880	0,18 %	0,25 %
	Postopek naročila male vrednosti	5.814	283.337.677	42,00 %	12,28 %
	Postopek s pogajanjem brez predhodne objave	626	60.083.859	4,52 %	2,60 %
	Postopek s pogajanjem po predhodni objavi	20	20.092.365	0,14 %	0,87 %
	Postopek zbiranja ponudb po predhodni objavi	21	1.812.035	0,15 %	0,08 %
	Skupaj	7.562	590.996.931	54,62 %	25,61 %
Skupaj		13.844	2.307.737.326		

Vir: Statistični podatki o javnih naročilih, oddanih v letu 2016

Iz statističnih podatkov je razvidno, da naročniki glede na vrednost oddanega naročila niso izpolnili obvezne objave obvestil o oddaji javnih naročil v Uradnem listu Evropske unije. Po vrednosti je največji delež takih naročil pri postopku s pogajanjem brez predhodne objave, kjer v Uradnem listu Evropske unije ni bilo objavljenih 19 naročil v skupni vrednosti 12.749.933 evrov, kar je 2,24-odstotni delež v številu vseh oddanih naročil po tem postopku in 4,33-odstotni delež v vrednosti. V številu vseh oddanih naročil v letu 2016 obsegajo naročila, ki bi jih naročniki morali objaviti v Uradnem listu Evropske skupnosti, 2,67 % vseh naročil, v vrednosti pa 1,93 %.

Preglednica 10: Naročila v postopkih javnega naročanja, objavljena le na portalu javnih naročil glede na obveznost objave v Uradnem listu Evropske unije in izvedeni postopek

Objava v UL EU	Obveznost objave v UL EU	Vrsta postopka	Št. naročil	Vrednost	Delež v št. vseh istovrstnih naročil	Delež v vrednosti vseh istovrstnih naročil
NE	DA	Odprti postopek	87	9.154.122	1,30 %	0,68 %
		Postopek s pogajanjem brez predhodne objave	19	12.749.933	2,24 %	4,33 %
		Postopek s pogajanjem po predhodni objavi	2	1.000.911	0,70 %	0,43 %
Skupaj			369	44.611.194		

Vir: Statistični podatki o javnih naročilih, oddanih v letu 2016

2.3.2. Postopki z objavo obvestila o javnem naročilu

Naročniki so v letu 2016 v 4940 postopkih javnega naročanja oddali naročila, za katera so predhodno objavili obvestilo o javnem naročilu, kar je 86,05 % vseh postopkov, v katerih so bila oddana naročila, 93,57 % vseh oddanih naročil in 86,36 % vrednosti vseh oddanih naročil.

Preglednica 11: Objavljeni postopki, naročila in njihova vrednost ter deleži glede na vrsto postopkov

Vrsta postopka	Št. postopkov	Št. naročil	Pogodbena vrednost	Delež v št. postopkov	Delež v št. naročil	Delež v vrednosti
Konkurenčni dialog	4	10	5.783.583	0,08 %	0,08 %	0,29 %
Konkurenčni postopek s pogajanjem	53	81	58.870.754	1,07 %	0,63 %	2,95 %
Odprti postopek	1.561	6.675	1.337.196.869	31,60 %	51,53 %	67,10 %
Omejeni postopek	23	70	75.780.148	0,47 %	0,54 %	3,80 %
Postopek naročila male vrednosti	3.162	5.814	283.337.677	64,01 %	44,88 %	14,22 %
Postopek s pogajanjem po predhodni objavi	123	283	230.150.482	2,49 %	2,18 %	11,55 %
Postopek zbiranja ponudb po predhodni objavi	14	21	1.812.035	0,28 %	0,16 %	0,09 %
Skupaj	4.940	12.954	1.992.931.548	100,00 %	100,00 %	100,00 %

Vir: Statistični podatki o javnih naročilih, oddanih v letu 2016

Največ postopkov javnega naročanja, v katerih so naročniki objavili obvestilo o javnem naročilu, je bilo izvedenih na splošnem področju, njihov delež pa tako v številu postopkov, številu naročil, kot tudi v pogodbeni vrednosti znaša več kot tri četrtine vseh naročil, ki so bila oddana v postopkih, za katere so naročniki objavili obvestila o javnem naročilu.

Preglednica 12: Objavljeni postopki, naročila in njihova vrednost ter deleži glede na področja naročanja

Področje	Št. postopkov	Št. naročil	Pogodbena vrednost	Delež v št. postopkov	Delež v št. naročil	Delež v vrednosti
Splošno	4.180	11.535	1.554.174.833	84,62 %	89,05 %	77,98 %
Infrastrukturno	735	1.359	400.106.761	14,88 %	10,49 %	20,08 %
Obrambno	25	60	38.649.954	0,51 %	0,46 %	1,94 %
Skupaj	4.940	12.954	1.992.931.548	100,00 %	100,00 %	100,00 %

Vir: Statistični podatki o javnih naročilih, oddanih v letu 2016

V postopkih javnega naročanja, v katerih so naročniki objavili obvestilo o javnem naročilu, prevladuje naročanje blaga tako v številu postopkov, številu naročil, kot tudi pogodbeni vrednosti. Naročanje blaga znaša slabo polovico izvedenih postopkov in vrednosti naročil ter slabi dve tretjini naročil po številu glede na vsa naročila, ki so bila oddana v postopkih, za katere so naročniki objavili obvestila o javnem naročilu.

Preglednica 13: Objavljeni postopki, naročila in njihova vrednost ter deleži glede na predmet naročanja

Predmet	Št. postopkov	Št. naročil	Pogodbena vrednost	Delež v št. postopkov	Delež v št. naročil	Delež v vrednosti
Blago	2.027	8.371	906.536.452	41,03 %	64,62 %	45,49 %
Storitve	1.661	3.107	583.511.164	33,62 %	23,98 %	29,28 %
Gradnje	1.252	1.476	502.883.932	25,34 %	11,39 %	25,23 %
Skupaj	4.940	12.954	1.992.931.548	100,00 %	100,00 %	100,00 %

Vir: Statistični podatki o javnih naročilih, oddanih v letu 2016

Največ postopkov javnega naročanja, na podlagi katerih so bila oddana naročila v letu 2016 in za katera so naročniki objavili obvestilo o javnem naročilu, so izvedli naročniki iz kategorije javni zavodi. Naročniki iz te kategorije so izvedli več kot tretjino vseh teh postopkov, slabo tretjino vseh teh postopkov znaša tudi vrednost naročil, število naročil pa dobro polovico.

Preglednica 14: Objavljeni postopki, naročila in njihova vrednost ter deleži glede na kategorijo naročnika

Kategorija naročnika	Št. postopkov	Št. naročil	Pogodbena vrednost	Delež v št. postopkov	Delež v št. naročil	Delež v vrednosti
Organi RS	787	1.422	355.584.336	15,93 %	10,98 %	17,84 %
Samoupravne lokalne skupnosti	1.011	1.552	191.297.648	20,47 %	11,98 %	9,60 %
Javni skladi	24	26	16.388.847	0,49 %	0,20 %	0,82 %
Javne agencije	53	74	3.376.085	1,07 %	0,57 %	0,17 %
Javni zavodi	1.686	7.377	645.311.759	34,13 %	56,95 %	32,38 %
Javni gospodarski zavodi	41	75	7.410.892	0,83 %	0,58 %	0,37 %
Drugi naročniki (osebe javnega prava, javna podjetja, subjekt s posebnimi infrastrukturnimi pravicami)	1.307	2.395	765.729.542	26,46 %	18,49 %	38,42 %
Razni subjekti	31	33	7.832.439	0,63 %	0,25 %	0,39 %
Skupaj	4.940	12.954	1.992.931.548	100,00 %	100,00 %	100,00 %

Vir: Statistični podatki o javnih naročilih, oddanih v letu 2016

2.3.3. Postopki brez predhodne objave obvestila o javnem naročilu

Naročniki so v letu 2016 v 801 postopku javnega naročanja oddali naročila, za katera predhodno niso objavili obvestila o javnem naročilu, kar je v številu vseh teh postopkov 13,95 %, v vseh tovrstnih oddanih naročilih je to 6,43 % in 13,64 % vrednosti vseh tovrstnih oddanih naročil.

Preglednica 15: Postopki brez predhodne objave obvestila o javnem naročilu, naročila in njihova vrednost ter deleži glede na vrsto postopka

Vrsta postopka	Št. postopkov	Št. naročil	Pogodbena vrednost	Delež v št. postopkov	Delež v št. naročil	Delež v vrednosti
Konkurenčni postopek s pogajanjem	24	40	15.952.579	3,00 %	4,49 %	5,07 %
Postopek s pogajanjem brez predhodne objave	776	849	294.453.199	96,88 %	95,39 %	93,53 %
Postopek s pogajanjem po predhodni objavi	1	1	4.400.000	0,12 %	0,11 %	1,40 %
Skupaj	801	890	314.805.778	100,00 %	100,00 %	100,00 %

Vir: Statistični podatki o javnih naročilih, oddanih v letu 2016

Največ postopkov javnega naročanja, v katerih naročniki predhodno niso objavili obvestila o javnem naročilu, je bilo izvedenih na splošnem področju, njihov delež pa je tako v številu postopkov, številu naročil, kot tudi v pogodbeni vrednosti več kot tri četrtine vseh teh naročil.

Preglednica 16: Postopki brez predhodne objave obvestila o javnem naročilu, naročila in njihova vrednost ter deleži glede na področje naročanja

Področje	Št. postopkov	Št. naročil	Pogodbena vrednost	Delež v št. postopkov	Delež v št. naročil	Delež v vrednosti
Splošno	596	683	242.824.239	74,41 %	76,74 %	77,13 %
Infrastrukturno	179	179	63.090.505	22,35 %	20,11 %	20,04 %
Obrambno	26	28	8.891.034	3,25 %	3,15 %	2,82 %
Skupaj	801	890	314.805.778	100,00 %	100,00 %	100,00 %

Vir: Statistični podatki o javnih naročilih, oddanih v letu 2016

V postopkih javnega naročanja, v katerih naročniki predhodno niso objavili obvestila o javnem naročilu, prevladuje naročanje storitev tako v številu postopkov, številu naročil, kot tudi pogodbeni vrednosti in to je več kot polovica postopkov, naročil in vrednosti naročil glede na vsa naročila, ki so bila oddana v postopkih, za katere naročniki niso objavili obvestila o javnem naročilu.

Preglednica 17: Postopki brez predhodne objave obvestila o javnem naročilu, naročila in njihova vrednost ter deleži glede na predmet naročanja

Predmet	Št. postopkov	Št. naročil	Pogodbena vrednost	Delež v št. postopkov	Delež v št. naročil	Delež v vrednosti
Blago	250	274	124.929.405	31,21 %	30,79 %	39,68 %
Storitve	476	538	166.397.828	59,43 %	60,45 %	52,86 %
Gradnje	75	78	23.478.545	9,36 %	8,76 %	7,46 %
Skupaj	801	890	314.805.778	100,00 %	100,00 %	100,00 %

Vir: Statistični podatki o javnih naročilih, oddanih v letu 2016

Največ postopkov javnega naročanja, na podlagi katerih so bila oddana naročila v letu 2016 in za katera naročniki niso objavili obvestila o javnem naročilu, so izvedli naročniki iz kategorije drugi naročniki (osebe javnega prava, javna podjetja, subjekt s posebnimi infrastrukturnimi pravicami) in naročniki iz kategorije javni zavodi. Naročniki iz vsake izmed navedenih kategorij so izvedli več kot petino vseh tovrstnih postopkov, dobro petino znaša tudi število naročil, medtem ko znaša vrednost teh postopkov slabo tretjino.

Preglednica 18: Postopki brez predhodne objave obvestila o javnem naročilu, naročila in njihova vrednost ter deleži glede na kategorijo naročnika

Kategorija naročnika	Št. postopkov	Št. naročil	Pogodbena vrednost	Delež v št. postopkov	Delež v št. naročil	Delež v vrednosti
Organi RS	164	189	99.231.948	20,47 %	21,24 %	31,52 %
Samoupravne lokalne skupnosti	64	93	11.452.633	7,99 %	10,45 %	3,64 %
Javni skladi	6	7	2.835.933	0,75 %	0,79 %	0,90 %
Javne agencije	18	18	1.140.528	2,25 %	2,02 %	0,36 %

Kategorija naročnika	Št. postopkov	Št. naročil	Pogodbena vrednost	Delež v št. postopkov	Delež v št. naročil	Delež v vrednosti
Javni zavodi	181	199	100.947.073	22,60 %	22,36 %	32,07 %
Javni gospodarski zavodi	4	4	1.582.006	0,50 %	0,45 %	0,50 %
Drugi naročniki (osebe javnega prava, javna podjetja, subjekt s posebnimi infrastrukturnimi pravicami)	364	380	97.615.657	45,44 %	42,70 %	31,01 %
Skupaj	801	890	314.805.778	100,00 %	100,00 %	100,00 %

Vir: Statistični podatki o javnih naročilih, oddanih v letu 2016

V postopkih javnega naročanja, v katerih naročniki niso objavili obvestila o javnem naročilu, je bilo slovenskim ponudnikom (sedež ponudnika v Republiki Sloveniji) oddanih 730 naročil, kar je 82,02-odstotni delež tovrstnih naročil, vrednost pa več kot dve tretjini.

Preglednica 19: Postopki brez predhodne objave obvestila o javnem naročilu, naročila in njihova vrednost ter deleži glede na sedež ponudnika

Sedež ponudnika	Št. postopkov	Št. naročil	Pogodbena vrednost	Delež v št. postopkov	Delež v št. naročil	Delež v vrednosti
Slovenija	642	730	216.096.762	80,15 %	82,02 %	68,64 %
Druga država EU	109	110	79.931.252	13,61 %	12,36 %	25,39 %
Izven EU	50	50	18.777.764	6,24 %	5,62 %	5,96 %
Skupaj	801	890	314.805.778	100,00 %	100,00 %	100,00 %

Vir: Statistični podatki o javnih naročilih, oddanih v letu 2016

Pri analizi statističnih podatkov je bilo ugotovljeno, da so naročniki v objavi obvestila o oddaji javnega naročila, ki je bilo oddano na podlagi izvedenega postopka javnega naročanja, za katerega predhodno ni bilo objavljeno obvestilo o javnem naročilu, hkrati označili več utemeljitev, ki pa si med seboj nasprotujejo. Zaradi navedenega število izvedenih postopkov, oddanih naročil in vrednost oddanih naročil v nadaljevanju opisanih utemeljitev presega število in vrednost oddanih naročil na podlagi izvedenega postopka javnega naročanja, za katerega obvestilo o javnem naročilu predhodno ni bilo objavljeno.

Preglednica 20: Utemeljitev uporabe postopka, za katerega obvestilo o javnem naročilu ni bilo objavljeno

Utemeljitev	Vrsta postopka	Št. postopkov	Pogodbena vrednost
Blago, izdelano za raziskovanje, poskuse, študije ali razvoj	Postopek s pogajanjem brez predhodne objave	1	80.595
Dodatne nabave blaga ali dodatne gradnje oziroma storitve	Postopek s pogajanjem brez predhodne objave	106	26.160.553
Neuspešno izveden predhodni postopek	Konkurenčni postopek s pogajanjem	24	15.952.579
	Postopek s pogajanjem brez predhodne objave	76	73.872.589
	Postopek s pogajanjem po predhodni objavi	1	4.400.000
	Skupaj	101	94.225.168
Nujnost in nepredvidljivost	Postopek s pogajanjem brez predhodne objave	163	26.861.278
Ponovitev podobnih gradenj ali storitev	Postopek s pogajanjem brez predhodne objave	135	9.709.313

Utemeljitev	Vrsta postopka	Št. postopkov	Pogodbena vrednost
Predhodno izveden javni natečaj	Postopek s pogajanjem brez predhodne objave	9	3.094.782
Prejet zahtevke za revizijo	Postopek s pogajanjem brez predhodne objave	2	171.900
Tehnični ali umetniški razlogi ali izključne pravice	Postopek s pogajanjem brez predhodne objave	416	159.963.622
Znano končno število sposobnih ponudnikov	Postopek s pogajanjem brez predhodne objave	10	3.312.448

Vir: Statistični podatki o javnih naročilih, oddanih v letu 2016

Iz podanih utemeljitev je razvidno, da je slaba polovica (45,32 %) postopkov s pogajanjem brez predhodne objave izvedenih zaradi tehničnih ali umetniških razlogov ali zaščite izključnih pravic. Vrednost naročil v teh postopkih je skoraj slaba polovica (49,44 %) vrednosti vseh naročil, ki so bila oddana s postopkom s pogajanjem brez predhodne objave.

Zaradi nujnosti in nepredvidljivosti so naročniki uporabili postopek s pogajanjem brez predhodne objave 163-krat, kar je po številu slaba petina postopkov s pogajanjem brez predhodne objave, po vrednosti pa slaba desetina vrednosti vseh tovrstnih postopkov.

Zaradi neuspešno izvedenega predhodnega postopka so naročniki postopek s pogajanjem brez predhodne objave uporabili 76-krat, vrednost oddanih naročil pa znaša dobro petino vrednosti vseh oddanih naročil po postopku s pogajanjem brez predhodne objave.

Zaradi neuspešno izvedenega predhodnega postopka so naročniki 24-krat uporabili konkurenčni postopek, vrednost oddanih naročil po tem postopku pa je slabih 5 % vrednosti vseh naročil, ki so bila oddana brez predhodne objave obvestila o javnem naročilu.

2.3.4. Oddaja storitev s Seznama storitev B ter socialnih in drugih posebnih storitev

Naročniki morajo, ko naročajo storitve s Seznama storitev B (v skladu z ZJN-2 in ZJNVETPS) ter pri socialnih in drugih posebnih storitvah (v skladu z ZJN-3), upoštevati načela javnega naročanja, določbe zakona v zvezi z opredelitvijo predmeta in tehničnimi specifikacijami ter pravila za objavo obvestil. Gre za storitve, ki so povezane z lokalnim tržiščem in so tako specifične, da za dodelitev javnega naročila ponudniki zunaj države članice oziroma lokalnega tržišča ne bi bili zainteresirani ali ga sposobni izvesti. Evropska in nacionalna zakonodaja zato te storitve štejeta za neprioritetne in zanje določata fleksibilnejšo ureditev.

V letu 2016 naročniki niso oddali nobenega javnega naročila socialnih in drugih posebnih storitev, so pa v 110 primerih oddali 184 naročil storitev s Seznama storitev B v skupni pogodbeni vrednosti 53.556.187 evrov. Naročila, oddana po pravilih za storitve s Seznama storitev B, so se nanašala na storitve iz sedmih kategorij s Seznama storitev B.

Preglednica 21: Število, vrednost in deleži naročil storitev s Seznama storitev B po kategoriji storitve

Kategorija storitve	Št. naročil	Pogodbena vrednost	Delež v št. naročil	Delež v vrednosti
21 – Pravne storitve	10	3.384.177	5,43 %	6,32 %

23 – Preiskovalne in varnostne storitve, razen storitev oklepnih vozil	42	20.177.191	22,83 %	37,67 %
17 – Storitve hotelov in restavracij	20	12.605.120	10,87 %	23,54 %
24 – Storitve s področja izobraževanja in poklicnega usposabljanja	11	1.246.620	5,98 %	2,33 %
26 – Storitve s področja rekreacije, kulture in športa	1	24.590	0,54 %	0,05 %
25 – Storitve zdravstva in socialnega skrbstva	71	11.930.797	38,59 %	22,28 %
27 – druge storitve	29	4.187.692	15,76 %	7,82 %
Skupaj	184	53.556.187	100,00 %	100,00 %

Vir: Statistični podatki o javnih naročilih, oddanih v letu 2016

V skladu z javnonaročniško zakonodajo imajo naročniki pri oddaji obvestil o oddaji naročil storitev s Seznamom storitev B možnost izbire objave obvestila o oddaji naročila na portalu javnih naročil oziroma v Uradnem listu Evropske unije. Če se naročniki z objavo ne strinjajo, se podatki iz obvestila zajamejo samo za statistične namene. V letu 2016 so se naročniki z objavo obvestila o oddaji naročila na portalu javnih naročil oziroma v Uradnem listu Evropske unije strinjali pri več kot polovici oddanih naročil, kar znaša slabe tri četrtine vrednosti naročil.

Preglednica 22: Število, vrednost in deleži naročil storitev s Seznamom storitev B

Objava obvestila o oddaji naročila	Št. naročil	Pogodbena vrednost	Delež v št. naročil	Delež v vrednosti
DA	95	39.143.438	51,63 %	71,12 %
NE	89	15.892.910	48,37 %	28,88 %
Skupaj	184	55.036.348	100,00 %	100,00 %

Vir: Statistični podatki o javnih naročilih, oddanih v letu 2016

Kar 177 naročil storitev s Seznamom storitev B v vrednosti 53.047.367 evrov je bilo oddanih slovenskim ponudnikom. Preostalih sedem naročil v skupnem znesku 508.820 evrov je bilo oddanih ponudnikom iz Francije (tri naročila), Združenega kraljestva (dve naročili) ter Belgije in Madžarske (po eno).

2.3.5. Okvirni sporazumi

Naročniki lahko okvirni sporazum sklenejo na podlagi izvedenega postopka javnega naročanja. Sklenejo ga lahko z enim ali več gospodarskimi subjekti. Naročila na podlagi okvirnega sporazuma z enim gospodarskim subjektom oddajo v skladu s pogoji iz okvirnega sporazuma. Okvirni sporazumi, ki so sklenjeni z več gospodarskimi subjekti, se izvajajo:

- na podlagi pogojev iz okvirnega sporazuma in brez ponovnega odpiranja konkurence, če sporazum določa vse pogoje,
- s ponovnim odpiranjem konkurence med gospodarskimi subjekti, ki so podpisniki sporazuma, če ta ne vključuje vseh pogojev,
- deloma brez ponovnega odpiranja konkurence in deloma s ponovnim odpiranjem konkurence.

2.3.5.1. Naročila v postopkih javnega naročanja za sklenitev okvirnega sporazuma

V postopkih javnega naročanja za sklenitev okvirnega sporazuma je bilo v letu 2016 oddanih 5548 naročil v vrednosti 795.052.324 evrov. Ta znaša v številu 39,55-odstotni delež vseh oddanih naročil, v vrednosti pa 33,67-odstotni delež.⁶

Naročila, za katera je bil sklenjen okvirni sporazum, so bila največkrat oddana na podlagi izvedenega odprtega postopka (70,19 %), njihova vrednost pa je 66,15-odstotni delež vseh naročil, ki so bila oddana na podlagi izvedenega postopka za sklenitev okvirnega sporazuma. Uporaba posamezne vrste postopka za oddajo naročila s sklenitvijo okvirnega sporazuma je razvidna v spodnji preglednici.

Preglednica 23: Izvedeni postopki javnega naročanja za sklenitev okvirnega sporazuma glede na vrsto postopka

Vrsta postopka	Št. naročil	Pogodbena vrednost	Delež v št. naročil	Delež v vrednosti
Konkurenčni postopek s pogajanjem	13	1.826.982	0,23 %	0,23 %
Odpri postopek	3.894	525.929.619	70,19 %	66,15 %
Omejeni postopek	63	71.903.223	1,14 %	9,04 %
Postopek naročila male vrednosti	1.414	38.831.970	25,49 %	4,88 %
Postopek s pogajanjem brez predhodne objave	94	55.216.634	1,69 %	6,95 %
Postopek s pogajanjem po predhodni objavi	70	101.343.896	1,26 %	12,75 %
Skupaj	5.548	795.052.324	100,00 %	100,00 %

Vir: Statistični podatki o javnih naročilih, oddanih v letu 2016

2.3.5.2. Izvajanje okvirnih sporazumov

Naročniki so oddajali naročila na podlagi okvirnih sporazumov, ki so bili z gospodarskimi subjekti sklenjeni pred letom 2016 in so veljali leta 2016, ter na podlagi okvirnih sporazumov, sklenjenih v letu 2016. Za oddana posamezna naročila na podlagi sklenjenega okvirnega sporazuma v letu 2016 je 505 naročnikov objavilo 1733 obvestil o oddaji naročil na podlagi sklenjenih okvirnih sporazumov. Na podlagi sklenjenih okvirnih sporazumov so oddali posamezna naročila v skupni vrednosti 672.025.628 evrov, od tega za 600.060.010 evrov na splošnem področju, za 71.965.618 evrov na infrastrukturnem področju, na obrambnem področju pa ni bilo oddanega nobenega posameznega naročila.

Preglednica 24: Oddaja posameznih naročil na podlagi sklenjenih okvirnih sporazumov glede na področje in predmete naročanja

Področje	Predmet	Vrednost posameznih naročil
Splošno	Blago	530.750.580
	Storitve	60.114.952
	Gradnje	9.194.478
	Skupaj	600.060.010

⁶ Naročniki so v letu 2016 oddali še 53 naročil storitev s Seznama storitev B, za katere zakon za njihovo oddajo ne predpisuje postopka javnega naročanja. Vrednost teh naročil je 29.268.703 evrov.

Področje	Predmet	Vrednost posameznih naročil
Infrastrukturno	Blago	23.181.929
	Storitve	11.533.108
	Gradnje	37.250.581
	Skupaj	71.965.618
Skupaj		672.025.628

Vir: Statistični podatki o javnih naročilih, oddanih v letu 2016

Največji delež posameznih naročil v letu 2016 so naročila blaga, saj so naročniki na podlagi sklenjenih okvirnih sporazumov oddali posamezna naročila v vrednosti 553.932.509 evrov, posameznih naročil storitev je bilo za 71.648.060 evrov, posameznih naročil gradenj pa za 46.445.059 evrov.

V letu 2016 je po vrednosti največ posameznih naročil na podlagi sklenjenih okvirnih sporazumov oddal Zdravstveni dom Novo mesto, in sicer v vrednosti 10.966.886 evrov. Združenje zdravstvenih zavodov Slovenije je oddalo posamezna naročila v vrednosti 5.055.837 evrov, tretji po vrednosti posameznih naročil pa je Javni holding Ljubljana, d. o. o., z naročili v vrednosti 5.043.052 evrov.

2.3.6. Elektronska dražba

Iz statističnih podatkov je razvidno, da so v letu 2016 naročniki z uporabo elektronske dražbe oddali enainšedeset naročil. Skupna pogodbeno vrednost oddanih naročil z uporabo elektronske dražbe je 10.650.051 evrov, ocenjena vrednost pa je znašala 13.123.757 evrov.

Preglednica 25: Javna naročila, v katerih je bila uporabljena elektronska dražba

Elektronska dražba	Št. naročil	Pogodbena vrednost	Ocenjena vrednost	Delež v št. naročil	Delež v pogodbeni vrednosti	Delež v ocenjeni vrednosti
DA	71	10.650.051	13.123.757	0,51 %	0,45 %	0,48 %
NE	13.957	2.350.643.462	2.710.854.538	99,49 %	99,55 %	99,52 %
Skupaj	14.028	2.361.293.513	2.723.978.295	100,00 %	100,00 %	100,00 %

Vir: Statistični podatki o javnih naročilih, oddanih v letu 2016

Naročniki so elektronsko dražbo uporabili v dvainštiridesetih postopkih naročil male vrednosti, osemindvajsetih odprtih postopkih in enkrat pri postopku s pogajanjem z objavo.

Preglednica 26: Javna naročila, v katerih je bila uporabljena elektronska dražba, glede na vrsto postopka

Vrsta postopka	Št. naročil	Pogodbena vrednost	Delež v št. naročil	Delež v vrednosti
Postopek naročila male vrednosti	42	1.572.003	59,15 %	14,76 %
Odprti postopek	28	8.214.520	39,44 %	77,13 %
Postopek s pogajanjem po predhodni objavi	1	863.528	1,41 %	8,11 %
Skupaj	71	10.650.051	100,00 %	100,00 %

Vir: Statistični podatki o javnih naročilih, oddanih v letu 2016

2.3.7. Skupno javno naročanje

Skupno javno naročanje je naročanje, v katero se vključi več naročnikov, da zaradi doseganja boljših finančnih učinkov na podlagi obsega predmeta naročanja in nižjih stroškov vodenja postopka javnega naročanja zagotovijo večjo gospodarnost in učinkovitost rabe javnih sredstev.

V letu 2016 je skupaj javno naročalo 99 naročnikov. Oddanih je bilo 280 naročil v vrednosti 199.563.490 evrov. Največ naročil pri skupnem javnem naročanju je oddalo Ministrstvo za javno upravo, ki je v devetih postopkih oddalo 31 naročil v skupni vrednosti 25.772.194 evrov. Največja vrednost oddanih skupnih javnih naročil pa je pri skupnih javnih naročilih Združenja zdravstvenih zavodov Slovenije, in sicer v vrednosti 74.442.808 evrov.

Pri skupnem javnem naročanju je bilo največ naročil oddanih z uporabo odprtega postopka, in sicer 72,14 % naročil, njihova vrednost pa je 71,15 odstotka vrednosti skupnega javnega naročanja.

Preglednica 27: Skupno javno naročanje v številu, vrednosti in deležu skupnih javnih naročil glede na vrsto postopka

Vrsta postopka	Št. naročil	Pogodbena vrednost	Delež v št. skupnih naročil	Delež v vrednosti skupnih naročil
Konkurenčni postopek s pogajanjem	3	3.220.174	1,07 %	1,61 %
Neprioritetne storitve ⁷	3	8.727.146	1,07 %	4,37 %
Odprti postopek	202	141.992.812	72,14 %	71,15 %
Postopek naročila male vrednosti	45	5.827.632	16,07 %	2,92 %
Postopek s pogajanjem brez predhodne objave	22	28.589.355	7,86 %	14,33 %
Postopek s pogajanjem po predhodni objavi	5	11.206.371	1,79 %	5,62 %
Skupaj	280	199.563.490	100,00 %	100,00 %

Vir: Statistični podatki o javnih naročilih, oddanih v letu 2016

Naročniki so skupno javno naročali na splošnem področju, kjer je bilo oddanih 249 naročil v vrednosti 154.605.505 evrov. Ta naročila imajo 88,93-odstotni delež v številu vseh naročil v skupnem javnem naročanju in 77,47-odstotni delež v vrednosti. Preostala naročila (31 naročil v vrednosti 44.957.985 evrov) so bila oddana na infrastrukturnem področju.

Pri skupnih javnih naročilih je bilo v letu 2016 oddanih največ naročil blaga (209 naročil v vrednosti 142.430.868 evrov. Ta naročila imajo 74,64-odstotni delež v številu vseh skupnih naročil in 71,37-odstotni delež v njihovi vrednosti).

⁷ Za potrebe prikaza obsega skupnega javnega naročanja so med podatki o številu postopkov upoštevani tudi primeri storitev s Seznama storitev B in primeri socialnih in drugih posebnih storitev, čeprav zakon za njihovo oddajo ne predpisuje postopka javnega naročanja

Preglednica 28: Skupno javno naročanje v številu, vrednosti in deležu skupnih javnih naročil glede na predmet naročanja

Predmet	Št. naročil	Pogodbena vrednost	Delež v št. skupnih naročil	Delež v vrednosti skupnih naročil
Blago	209	142.430.868	74,64 %	71,37 %
Storitve	52	46.431.344	18,57 %	23,27 %
Gradnje	19	10.701.278	6,79 %	5,36 %
Skupaj	280	199.563.490	100,00 %	100,00 %

Vir: Statistični podatki o javnih naročilih, oddanih v letu 2016

V postopkih skupnega javnega naročanja so največ naročil oddali naročniki iz kategorije javni zavodi, ti so oddali 156 naročil v vrednosti 94.301.940 evrov.

Preglednica 29: Skupno javno naročanje v številu, vrednosti in deležu skupnih javnih naročil glede na kategorijo naročnika

Kategorija naročnika	Št. naročil	Pogodbena vrednost	Delež v št. skupnih naročil	Delež v vrednosti skupnih naročil
Organi RS	37	27.769.686	13,21 %	13,92 %
Samoupravne lokalne skupnosti	32	12.273.953	11,43 %	6,15 %
Javni skladi	1	156.053	0,36 %	0,08 %
Javni zavodi	156	94.301.940	55,71 %	47,25 %
Javni gospodarski zavodi	1	101.106	0,36 %	0,05 %
Drugi naročniki (osebe javnega prava, javna podjetja, subjekt s posebnimi infrastrukturnimi pravicami)	53	64.960.752	18,93 %	32,55 %
Skupaj	280	199.563.490	100,00 %	100,00 %

Vir: Statistični podatki o javnih naročilih, oddanih v letu 2016

Glede na vrednost oddanih skupnih javnih naročil je najuspešnejši ponudnik ECE, d. o. o., z dvema naročiloma v vrednosti 70.559.536, sledijo pa HEP Energija, d. o. o., s štirimi naročili v vrednosti 30.944.049 evrov, POŠTA SLOVENIJE, d. o. o., s štirimi naročili v vrednosti 16.414.290 evrov, SINTAL, d. o. o., z enim naročilom v vrednosti 8.289.098 evrov in ELEKTRONABAVA, d. o. o., z enim naročilom v vrednosti 6.084.205 evrov.

2.3.8. Neuspešni postopki javnega naročanja

Naročniki so v letu 2016 oddali 14.028 naročil v 5851 postopkih javnega naročanja (upoštevana so tudi neprioritetna naročila). Iz obvestil, ki so jih naročniki objavili na portalu javnih naročil oziroma v Uradnem listu Evropske unije, je razvidno, da niso oddali 1641 naročil. Večina neoddanih naročil je bila na splošnem področju, in sicer 1444. Podrobnejša porazdelitev neoddanih naročil je razvidna iz spodnje preglednice.

Preglednica 30: Neoddana naročila in njihov delež v vseh naročilih glede na področje naročanja

Področje	Št. neoddanih naročil	Št. vseh naročil	Delež neoddanih naročil v vseh istovrstnih naročilih
Splošno	1.444	13.807	10,46 %
Infrastrukturno	193	1.770	10,90 %
Obrambno	4	92	4,35 %
Skupaj	1.641	15.669	

Vir: Statistični podatki o javnih naročilih, oddanih v letu 2016

Največje število neoddanih naročil je bilo pri naročilih male vrednosti, tu je bila manj kot polovica vseh neoddanih naročil. Največji delež neoddanih naročil, glede na uporabljeno vrsto postopka je pri postopku zbiranja ponudb po predhodni objavi, kjer od 53-ih naročil ni bilo oddanih dvaintrideset naročil oziroma 60,38 % naročil.

Podrobnejša porazdelitev neoddanih naročil glede na izvedeni postopek javnega naročanja je razvidna iz spodnje preglednice.

Preglednica 31: Neoddana naročila in njihov delež v vseh naročilih glede na vrsto postopka

Vrsta postopka	Št. neoddanih naročil	Št. vseh naročil	Delež neoddanih naročil v vseh istovrstnih naročilih
Odprti postopek	830	7.505	11,06 %
Konkurenčni dialog	9	19	47,37 %
Konkurenčni postopek s pogajanjem	52	173	30,06 %
Postopek naročila male vrednosti	895	6.709	13,34 %
Omejeni postopek	6	76	7,89 %
Postopek zbiranja ponudb po predhodni objavi	32	53	60,38 %
Postopek s pogajanjem brez predhodne objave	28	877	3,19 %
Postopek s pogajanjem po predhodni objavi	0	284	0 %
Skupaj	1.852	15.696	

Vir: Statistični podatki o javnih naročilih, oddanih v letu 2016

Glede na mesto objave je bilo največ neoddanih naročil objavljenih le na portalu javnih naročil, in sicer 231, kar je 2,91 odstotka naročil, objavljenih le na portalu javnih naročil. Neoddanih naročil, ki so bila objavljena na portalu javnih naročil in v Uradnem listu Evropske unije, je bilo 184, kar je 2,82-odstotni delež vseh tovrstnih naročil.

2.4. Kategorije naročnikov ter področja in predmeti naročanja

2.4.1. Področje javnega naročanja in dejavnosti naročnikov

V letu 2016 je 920 naročnikov, ki so izvajali postopke javnega naročanja na splošnem področju. Skupno so oddali 12.363 naročil v vrednosti 1.838.690.121 evrov. Delež vrednosti njihovih naročil v vrednosti vseh oddanih naročil je 77,87-odstoten, v številu pa 88,13-odstoten.

Preglednica 32: Skupno javno naročanje v številu, vrednosti in deležu skupnih javnih naročil glede na področje naročanja

Področje	Št. naročnikov	Št. naročil	Pogodbena vrednost	Delež v št. naročil	Delež v vrednosti
Splošno	920	12.363	1.838.690.121	88,13 %	77,87 %
Infrastrukturno	77	1.577	475.062.404	11,24 %	20,12 %
Obrambno	2	88	47.540.988	0,63 %	2,01 %
Skupaj	999	14.028	2.361.293.513	100,00 %	100,00 %

Vir: Statistični podatki o javnih naročilih, oddanih v letu 2016

Naročniki glede na Standardno klasifikacijo dejavnosti (SKD) opravljajo različne dejavnosti. Glede na šifro dejavnosti po SKD je največ naročnikov (223 oziroma 23 %) iz splošne dejavnosti javne uprave, ki so oddali 2150 naročil (15,33 % vseh naročil) v skupni vrednosti 329.471.603 evrov, kar je 13,95 % celotne vrednosti oddanih naročil. Po številu naročnikov in številu naročil sledi dejavnost osnovnošolskega izobraževanja, kjer je 160 naročnikov oddalo 2004 naročil (14 % vseh naročil) v skupni vrednosti 57.679.243, kar pa je le 2,44 % vrednosti oddanih naročil.

Največje vrednosti oddanih naročil so bile dosežene na področju splošne dejavnosti javne uprave, bolnišnične zdravstvene dejavnosti, spremljajoče storitvene dejavnosti v kopenskem prometu, urejanja gospodarskih področij za učinkovitejše poslovanje in v proizvodnji električne energije v termoelektrarni, s skupno vrednostjo naročil 1.066.308.283 evrov. Naročila, oddana v navedenih petih dejavnostih, znašajo 45,16 % vrednosti vseh oddanih naročil.

Naročniki, ki opravljajo dejavnosti iz osmih kategorij dejavnosti (dejavnost strokovnih združenj, izdajanje časopisov, pridobivanje soli, pridobivanje uranove in torijeve rude, spremljajoče storitvene dejavnosti v vodnem prometu, rezervacije in druge s potovanji povezane dejavnosti, železniški potniški promet in drugo informiranje), so oddali le po eno naročilo, skupna vrednost teh naročil pa znaša 2.596.774 evrov.

Najnižje vrednosti naročil so bile dosežene pri naročnikih s po enim naročilom v dejavnostih drugo informiranje v vrednosti 28.900 evrov, proizvodnja drugje nerazvrščenih kovinskih izdelkov v vrednosti 46.905 evrov in pogrebne dejavnosti z dvema naročiloma v vrednosti 90.778 evrov.

2.4.2. Kategorije naročnikov

Največ naročnikov, ki so v letu 2016 oddali naročila, je iz kategorije javni zavodi, najmanj pa iz kategorije javni skladi. Naročniki iz kategorije organi RS so v letu 2016 povprečno oddali po 28,84 naročil v povprečni vrednosti 8.076.464 evrov, kar je največje povprečno število naročil in povprečna vrednost naročila posameznega naročnika ne glede na kategorijo. Naročniki z najmanjšo povprečno vrednostjo naročila prihajajo iz kategorije razni subjekti, kjer je ta vrednost 252.659 evrov, v povprečju pa je naročnik iz te kategorije oddal 1,06 naročila.

Preglednica 33: Povprečno število naročil in povprečna vrednost naročila glede na kategorijo naročnika

Kategorija naročnika	Št. naročnikov	Št. naročil	Pogodbena vrednost	Povprečno št. naročil	Povprečna vrednost naročila
Organi RS	57	1.644	460.358.451	28,84	8.076.464
Samoupravne lokalne skupnosti	191	1.652	207.349.282	8,65	1.085.598
Javni skladi	4	34	19.267.176	8,50	4.816.794
Javne agencije	10	94	4.564.164	9,40	456.416
Javni zavodi	523	7.666	768.767.748	14,66	1.469.919
Javni gospodarski zavodi	11	79	8.992.898	7,18	817.536
Drugi naročniki (osebe javnega prava, javna podjetja, subjekt s posebnimi infrastrukturnimi pravicami)	127	2.826	884.161.355	22,25	6.961.900
Razni subjekti	31	33	7.832.439	1,06	252.659
Skupaj	954	14.028	2.361.293.513		

Vir: Statistični podatki o javnih naročilih, oddanih v letu 2016

2.4.3. Predmeti naročanja

Izmed naročil, ki jih je treba glede na vrednost objaviti vsaj na portalu javnih naročil, so v letu 2016 naročniki najpogosteje naročali blago, in sicer v 8.645 primerih oziroma 61,63 %. Delež naročil storitev je obsegal 27,30 % vseh naročil, preostanek pa so bila naročila gradenj. Glede na vrednost naročil so na prvem mestu naročila blaga, ki z vrednostjo 1.031.465.857 evrov pomenijo 43,68 % vrednosti vseh naročil, naročil storitev je bilo za 803.465.179 evrov, kar je 34,03 % vrednosti vseh naročil, preostanek pa so bila naročila gradnje.

Preglednica 34: Vrednost, število in deleži javnih naročil, objavljenih na portalu javnih naročil oziroma Uradnem listu Evropske unije, po predmetu naročanja

Predmet	Št. naročil	Pogodbena vrednost	Delež v št. naročil	Delež v vrednosti
Blago	8.645	1.031.465.857	61,63 %	43,68 %
Storitve	3.829	803.465.179	27,30 %	34,03 %
Gradnje	1.554	526.362.477	11,08 %	22,29 %
Skupaj	14.028	2.361.293.513	100,00 %	100,00 %

Vir: Statistični podatki o javnih naročilih, oddanih v letu 2016

V letu 2016 so bili po vrednosti največji naslednji predmeti naročanja:

- gradbena dela v skupni vrednosti 558.885.113 evrov, kar je 23,67 % vrednosti vseh naročil;
- medicinska oprema, farmacevtski izdelki in izdelki za osebno nego v skupni vrednosti 330.081.137 evrov, kar je 13,98 % vrednosti vseh naročil;
- naftni derivati, goriva, električna energija in drugi viri energije v skupni vrednosti 198.932.058 evrov, kar je 8,42 % vrednosti vseh naročil.

Navedeni predmeti naročil po vrednosti obsegajo skoraj polovico oddanih naročil v letu 2016, po številu pa dobro četrtino.

- Po številu naročil so bili najpogosteje predmet naročanja:
- živila, pijače, tobačni izdelki in z njimi povezani izdelki v 3758 naročilih v skupni vrednosti 108.787.277 evrov, kar je 26,79 % vseh naročil;
- medicinska oprema, farmacevtski izdelki in izdelki za osebno nego v 1818 naročilih v skupni vrednosti 330.081.137 evrov, kar je 12,96 % vseh naročil;
- gradbena dela v 1664 naročilih v skupni vrednosti 558.885.113 evrov, kar je 11,86 % vseh naročil.

Pri naročilih blaga so bila v letu 2016 najbolj zastopana naročila medicinske opreme, farmacevtskih izdelkov in izdelkov za osebno nego, ki so z vrednostjo 329.045.003 evrov pomenijo 31,90 % vrednosti naročil blaga ter naročila naftnih derivatov, goriv, električne energije in drugih virov energije v vrednosti 196.737.619 evrov oziroma 19,07 % vrednosti vseh naročil blaga.

Poslovne storitve: pravo, trženje, svetovanje, zaposlovanje, tiskanje in varnost v skupni vrednosti 142.731.819 evrov po vrednosti pomenijo največji delež naročil storitev, in sicer 17,76 %. Storitve popravil in vzdrževanja so po vrednosti 91.369.294 evrov na drugem mestu predmetov naročanja storitev z deležem 11,37 %, na tretjem mestu so z deležem 9,28 % storitve informacijske tehnologije: svetovanje, razvoj programske opreme, internet in podpora finančne in zavarovalniške storitve, v vrednosti 74.561.861 evrov.

Pri gradnjah so naročniki po vrednosti oddali največji delež naročil za gradbena dela v vrednosti 506.896.397 evrov, kar je 96,30 % vrednosti vseh naročil gradenj v letu 2016.

2.5. Ocenjena vrednost

V letu 2016 je bila pogodbeno vrednost pri naročanju blaga od ocenjene vrednosti v povprečju nižja za 4,23 %, pri naročanju storitev 15,76 % in pri naročanju gradenj za 24,06 %.

V letu 2016 je bilo najmanjše odstopanje pogodbene vrednosti od ocenjene vrednosti pri naročilih blaga, kjer je bila v povprečju pogodbeno vrednost od ocenjene nižja za 4,23 %, medtem ko je bilo odstopanje največje pri naročilih gradenj, in sicer 24,06 %.

Preglednica 35: Ocenjena in pogodbeno vrednost ter odstopanje glede na predmet naročanja

Predmet	Ocenjena vrednost	Pogodbeno vrednost	Odstopanje pogodbene vrednosti od ocenjene vrednosti
Blago	1.076.995.005	1.031.465.857	4,23 %
Storitve	953.823.298	803.465.179	15,76 %
Gradnje	693.159.992	526.362.477	24,06 %
Skupaj	2.723.978.295	2.361.293.513	

Vir: Statistični podatki o javnih naročilih, oddanih v letu 2016

Glede na kategorijo naročnika je odstopanje med pogodbeno in ocenjeno vrednostjo naročila v povprečju najmanjše pri kategoriji razni subjekti, kjer je ocenjena vrednost skoraj enaka pogodbeni vrednosti (pogodbeno nižja za 0,03 %), največje pa pri kategoriji samoupravne lokalne skupnosti, kjer je pogodbeno vrednost v povprečju za dobro petino nižja od ocenjene vrednosti.

Preglednica 36: Ocenjena in pogodbeno vrednost ter odstopanje glede na kategorijo naročnika

Kategorija naročnika	Ocenjena vrednost	Pogodbeno vrednost	Odstopanje pogodbene vrednosti od ocenjene vrednosti
Organi RS	550.303.124	460.358.451	16,34 %
Samoupravne lokalne skupnosti	261.429.881	207.349.282	20,69 %
Javni skladi	23.880.260	19.267.176	19,32 %
Javne agencije	5.320.028	4.564.164	14,21 %
Javni zavodi	813.937.796	768.767.748	5,55 %
Javni gospodarski zavodi	9.694.437	8.992.898	7,24 %
Drugi naročniki (osebe javnega prava, javna podjetja, subjekt s posebnimi infrastrukturnimi pravicami)	1.051.578.195	884.161.355	15,92 %
Razni subjekti	7.834.574	7.832.439	0,03 %
Skupaj	2.723.978.295	2.361.293.513	13,31 %

Vir: Statistični podatki o javnih naročilih, oddanih v letu 2016

Pri predmetih naročanja so naročniki glede na oddelke CPV pri treh predmetih naročanja (Industrijski stroji, Storitve na področju kmetijstva, gozdarstva, hortikulture, akvakulture in čebelarstva in Druge javne, skupne in osebne storitve) v povprečju določili nižjo ocenjeno vrednost naročila glede na pogodbeno vrednost. Pri preostalih predmetih naročanja glede na oddelke CPV so naročniki v povprečju določili višjo ocenjeno vrednost od pogodbene vrednosti.

2.6. Merila za oddajo javnega naročila

Pri izbiri meril v postopkih javnega naročanja ureditev v ZJN-3 ni bistveno drugačna, kot je bila ureditev v ZJN-2 in ZJNVETPS. Še vedno je mogoče kot merilo uporabiti le ceno, v skladu z ZJN-3 pa to ni dopustno pri naročanju živil, arhitekturnih, inženirskih, prevajalskih in svetovalnih storitev, pa tudi ne pri storitvah izdelave računalniških programov, kadar se izdelajo za potrebe naročnika.

V letu 2016 so naročniki oddali 14.028 naročil. Pri izbiri najugodnejšega ponudnika je bilo največkrat uporabljeno merilo cena, in sicer pri 12.166 oddanih naročilih.

Preglednica 37: Delež posameznega merila za izbor v številu in vrednosti naročil

Merilo	Št. naročil	Pogodbena vrednost	Delež v št. naročil	Delež v vrednosti
Cena	12.166	2.067.933.694	86,73 %	87,58 %
Ekonomsko najugodnejša ponudba	1862	293.359.819	13,27 %	12,42 %
Skupaj	14.028	2.361.293.513	100,00 %	100,00 %

Vir: Statistični podatki o javnih naročilih, oddanih v letu 2016

Pri oddaji naročil so naročniki največkrat uporabili merilo cena pri odprtem postopku, kjer je bilo to merilo uporabljeno pri 5.447 naročilih oziroma 81,60 % vseh naročil v teh postopkih. Največji delež uporabe merila cena je pri oddaji naročil v postopku s pogajanjem brez predhodne objave, pri katerih je bilo to merilo uporabljeno v 96,58 % oddanih naročil. Največji delež merila ekonomsko najugodnejša ponudba je pri konkurenčnem dialogu, kjer ima ta vrsta merila 90,00-odstotni delež.

Preglednica 38: Uporabljeno merilo v številu naročil in njihovi vrednosti ter deleži glede na vrsto postopka

Vrsta postopka ⁸	Merila	Št. naročil	Pogodbena vrednost	Delež v št. naročil	Delež v vrednosti
Konkurenčni dialog	Cena	1	194.233	10,00 %	3,36 %
	Ekonomsko najugodnejša ponudba	9	5.589.350	90,00 %	96,64 %
Konkurenčni postopek s pogajanjem	Cena	110	39.411.335	90,91 %	52,67 %
	Ekonomsko najugodnejša ponudba	11	35.411.998	9,09 %	47,33 %
Neprioritetne storitve	Cena	162	49.036.367	88,04 %	91,56 %
	Ekonomsko najugodnejša ponudba	22	4.519.820	11,96 %	8,44 %
Odprti postopek	Cena	5.447	1.251.287.139	81,60 %	93,58 %
	Ekonomsko najugodnejša ponudba	1.228	85.909.730	18,40 %	6,42 %
Omejeni postopek	Cena	47	12.258.694	67,14 %	16,18 %
	Ekonomsko najugodnejša ponudba	23	63.521.454	32,86 %	83,82 %
Postopek naročila male vrednosti	Cena	5.322	263.431.733	91,54 %	92,97 %
	Ekonomsko najugodnejša ponudba	492	19.905.944	8,46 %	7,03 %
Postopek s pogajanjem brez predhodne objave	Cena	820	281.444.112	96,58 %	95,58 %
	Ekonomsko najugodnejša ponudba	29	13.009.087	3,42 %	4,42 %

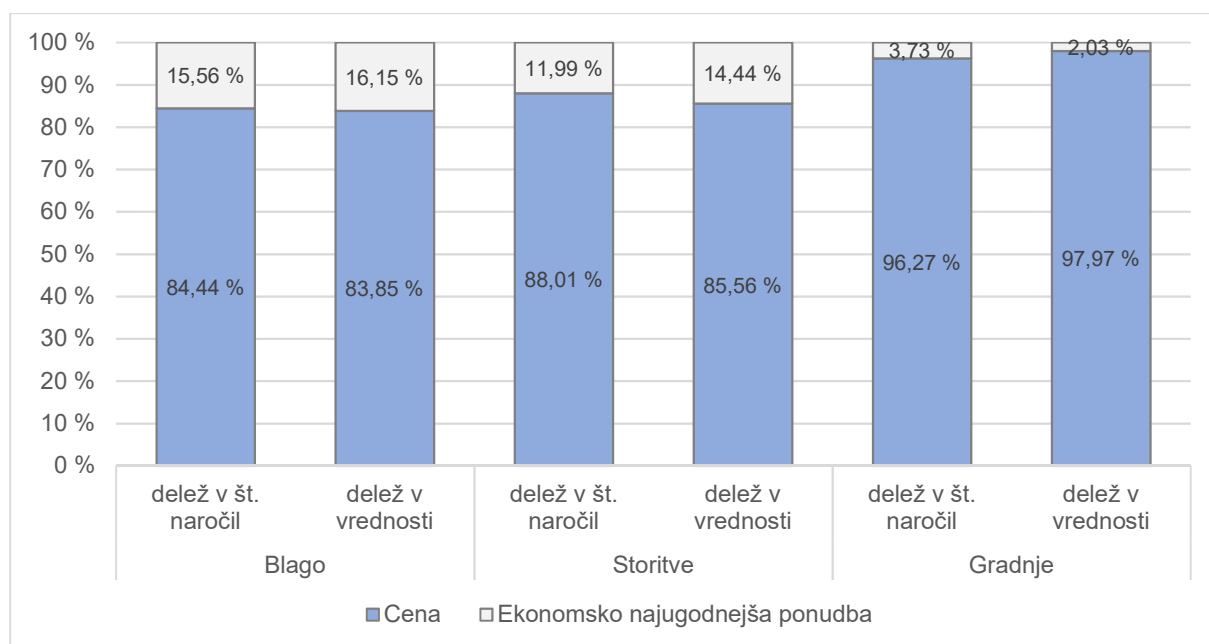
⁸ Za potrebe prikaza uporabe meril pri oddaji naročila so med podatki o številu postopkov upoštevani tudi primeri storitev s Seznama storitev B in primeri socialnih in drugih posebnih storitev, čeprav zakon za njihovo oddajo ne predpisuje postopka javnega naročanja.

Vrsta postopka ⁹	Merila	Št. naročil	Pogodbena vrednost	Delež v št. naročil	Delež v vrednosti
Postopek s pogajanjem po predhodni objavi	Cena	237	169.262.964	83,45 %	72,16 %
	Ekonomsko najugodnejša ponudba	47	65.287.518	16,55 %	27,84 %
Postopek zbiranja ponudb po predhodni objavi	Cena	20	1.607.117	95,24 %	88,69 %
	Ekonomsko najugodnejša ponudba	1	204.918	4,76 %	11,31 %
Skupaj		14.028	2.361.293.513		

Vir: Statistični podatki o javnih naročilih, oddanih v letu 2016

Merilo cena je bilo najpogosteje uporabljeno pri oddaji naročil na vseh treh področjih. Na infrastrukturnem področju je bilo merilo cena uporabljeno pri oddaji naročil v vrednosti 422.796.636 evrov oziroma 89,54 % naročil, na splošnem področju v 86,44 % oddanih naročil v vrednosti 1.629.202.628 evrov, na obrambnem pa v 76,14 % oddanih naročil v vrednosti 15.934.430 evrov, kjer pa ima merilo ekonomsko najugodnejša ponudba 66,48-odstotni delež v vrednosti oddanih naročil.

Graf 3: Delež posameznega merila za izbor glede na predmet naročanja v številu in vrednosti



Vir: Statistični podatki o javnih naročilih, oddanih v letu 2016

2.7. Ponudniki in podizvajalci

V letu 2016 je bilo oddanih v podizvajanje 750 javnih naročil. Največ jih je bilo oddanih v podizvajanje pri postopkih naročila male vrednosti, kjer so bili podizvajalci udeleženi v 352 javnih naročilih, njihova

⁹ Za potrebe prikaza uporabe meril pri oddaji naročila so med podatki o številu postopkov upoštevani tudi primeri storitev s Seznama storitev B in primeri socialnih in drugih posebnih storitev, čeprav zakon za njihovo oddajo ne predpisuje postopka javnega naročanja.

skupna vrednost je 35.139.769 evrov. Udeležba vseh podizvajalcev v javnih naročilih glede na vrsto izvedenega postopka je razvidna iz spodnje preglednice.

Preglednica 39: Udeležba podizvajalcev v posameznih postopkih oddaje javnega naročila

Vrsta postopka	Št. naročil	Pogodbena vrednost	Delež v št. istovrstnih naročil	Delež v vrednosti istovrstnih naročil
Konkurenčni postopek s pogajanjem	23	16.043.626	19,01 %	21,44 %
Odprti postopek	282	345.738.754	4,22 %	25,86 %
Omejeni postopek	16	4.885.083	22,86 %	6,45 %
Postopek naročila male vrednosti	352	35.139.769	6,05 %	12,40 %
Postopek s pogajanjem brez predhodne objave	47	27.078.005	5,54 %	9,20 %
Postopek s pogajanjem po predhodni objavi	29	39.253.943	10,21 %	16,74 %
Postopek zbiranja ponudb po predhodni objavi	1	204.918	4,76 %	11,31 %
Skupaj	750	468.344.098		

Vir: Statistični podatki o javnih naročilih, oddanih v letu 2016

Glede na področje je bilo največ javnih naročil oddanih v podizvajanje v javnih naročilih na splošnem področju. Teh naročil je bilo 628, njihova vrednost pa znaša 388.914.550 evrov, kar je tako po številu kot po vrednosti več kot tri četrtine vseh javnih naročil, ki so bila oddana v podizvajanje.

Preglednica 40: Udeležba podizvajalcev v javnih naročilih glede na področje naročanja

Področje	Št. naročil	Pogodbena vrednost	Delež v št. naročil	Delež v vrednosti
Splošno	628	388.914.550	82,52 %	81,07 %
Infrastrukturno	130	88.111.109	17,08 %	18,37 %
Obrambno	3	2.692.406	0,39 %	0,56 %
Skupaj	750	468.344.098	100,00 %	100,00 %

Vir: Statistični podatki o javnih naročilih, oddanih v letu 2016

2.7.1. Uresničevanje načela konkurenčnosti in združevanje naročil v postopku

V letu 2016 javni naročniki v 4583 postopkih javnega naročanja niso oblikovali naročil. Skupna vrednost teh postopkov je znašala 1.640.682.202 evrov. V 1268 postopkih, katerih skupna vrednost je znašala 720.611.311 evrov, je bilo vključenih več naročil.

Pri tem sta bila postopka javnega naročanja, v katerih je bilo največ naročil v skupni vrednosti 437.194 evrov, razdeljena na 86 in 134 naročil.

V postopkih, ki niso bili razdeljeni na naročila, je bilo povprečno število prejetih ponudb 3,3. Povprečno število prejetih ponudb za naročilo je bilo največje v tistih postopkih javnega naročanja, ki so bili razdeljeni na 21 do 40 naročil, in sicer so naročniki prejeli 4,4 ponudbe, najmanjše število pa pri postopku, ki je bil razdeljen 71 naročil, in sicer 1,2 ponudbi.

Preglednica 41: Število naročil v postopku, njihova vrednost in deleži ter povprečno število prejetih ponudb

Št. naročil v postopku	Št. postopkov	Pogodbena vrednost	Delež v št. postopkov	Delež v vrednosti	Povprečno št. prejetih ponudb
1	4.583	1.640.682.202	78,33 %	69,48 %	3,3
2–10	979	451.907.300	16,73 %	19,14 %	3,2
11–20	205	168.151.583	3,50 %	7,12 %	3,5
21–40	74	92.327.263	1,26 %	3,91 %	4,4
41–60	7	6.700.457	0,12 %	0,28 %	2,4
61–80	1	1.087.514	0,02 %	0,05 %	3,4
80–100	1	119.929	0,02 %	0,01 %	1,2
101–134	1	317.265	0,02 %	0,01 %	2,8
Skupaj	5.851	2.361.293.513	100,00 %	100,00 %	3,5

Vir: Statistični podatki o javnih naročilih, oddanih v letu 2016

Iz statističnih podatkov o javnih naročilih, oddanih v letu 2016, je razvidno tudi, da so naročniki postopek javnega naročanja delili na več javnih naročil pri naročanju blaga, in sicer v 816 primerih oziroma 35,84 % naročil blaga, najmanjkrat pa pri oddaji naročil gradenj, in sicer v 100 primerih oziroma 7,54 % naročil gradenj.

Preglednica 42: Delitev postopkov javnega naročanja na naročila v številu in vrednosti glede na predmet naročanja

Predmet	Št. postopkov z enim naročilom	Vrednost postopkov z enim naročilom	Št. postopkov z več naročili	Vrednost postopkov z več naročili
Blago	1.461	567.999.258	816	463.466.599
Storitve	1.895	587.865.976	352	215.599.203
Gradnje	1.227	484.816.968	100	41.545.509
Skupaj	4.583	1.640.682.202	1.268	720.611.311

Vir: Statistični podatki o javnih naročilih, oddanih v letu 2016

Naročniki so v postopkih z enim naročilom prejeli samo eno ponudbo v 2095 primerih. Naročniki so eno ponudbo za naročilo v postopku z enim naročilom največkrat prejeli v postopkih naročila male vrednosti, in sicer v slabi polovici postopkov z enim naročilom in eno prejeta ponudbo. Veliko število je tudi odprtih postopkov, kjer je takih primerov 335 oziroma 15,99 % teh naročil.

Preglednica 43: Število, vrednost in deleži naročil z eno prejeta ponudbo v postopkih z enim naročilom glede na vrsto postopka

Vrsta postopka	Št. naročil	Pogodbena vrednost	Delež v št. naročil	Delež v vrednosti
Konkurenčni dialog	2	869.717	0,10 %	0,14 %
Konkurenčni postopek s pogajanjem	24	13.611.202	1,15 %	2,18 %
Neprioritetne storitve	40	23.952.997	1,91 %	3,83 %
Odpri postopek	335	157.025.612	15,99 %	25,12 %
Omejeni postopek	2	739.453	0,10 %	0,12 %

Vrsta postopka	Št. naročil	Pogodbena vrednost	Delež v št. naročil	Delež v vrednosti
Postopek naročila male vrednosti	924	77.192.249	44,11 %	12,35 %
Postopek s pogajanjem brez predhodne objave	714	258.265.197	34,08 %	41,31 %
Postopek s pogajanjem po predhodni objavi	47	92.786.949	2,24 %	14,84 %
Postopek zbiranja ponudb po predhodni objavi	7	711.261	0,33 %	0,11 %
Skupaj	2.095	625.154.637	100,00 %	100,00 %

Vir: Statistični podatki o javnih naročilih, oddanih v letu 2016

V postopkih, v katerih je bilo vključenih več naročil, so naročniki pri 2368 naročilih prejeli samo eno ponudbo. Naročniki so eno ponudbo za naročilo v postopku z več naročili največkrat prejeli v odprtih postopkih, in sicer v dobri polovici postopkov z več naročili in eno prejeto ponudbo za posamezno naročilo. Veliko število je tudi postopkov naročila male vrednosti, takih primerov je 970 oziroma 40,96 % teh naročil.

Preglednica 44: Delitev postopkov javnega naročanja na naročila v številu in vrednosti

Vrsta postopka	Št. naročil	Pogodbena vrednost	Delež v št. naročil	Delež v vrednosti
Konkurenčni postopek s pogajanjem	16	756.137	0,68 %	0,53 %
Neprioritetne storitve	59	2.670.743	2,49 %	1,88 %
Odprti postopek	1.203	90.127.454	50,80 %	63,44 %
Omejeni postopek	5	190.000	0,21 %	0,13 %
Postopek naročila male vrednosti	970	13.321.183	40,96 %	9,38 %
Postopek s pogajanjem brez predhodne objave	57	21.198.222	2,41 %	14,92 %
Postopek s pogajanjem po predhodni objavi	58	13.796.381	2,45 %	9,71 %
Skupaj	2.368	142.060.120	100,00 %	100,00 %

Vir: Statistični podatki o javnih naročilih, oddanih v letu 2016

2.7.2. Sedež ponudnikov

Naročniki so v letu 2016 ponudnikom s sedežem v Republiki Sloveniji oddali več kot 97 % javnih naročil. Vrednost teh naročil je 89,90 odstotka vseh oddanih javnih naročil.

V letu 2016 je bilo slovenskim ponudnikom oddanih 13.660 javnih naročil, ki jih je treba objaviti na portalu javnih naročil oziroma v Uradnem listu Evropske unije, in sicer v skupni vrednosti 2.122.778.640 evrov, kar je 97,38 % vseh naročil, ki jih je treba objaviti, in 89,90 % vrednosti teh naročil. Ponudniki iz drugih držav so pridobili 368 javnih naročil v vrednosti 238.514.873 evrov, kar je po številu 2,62 % naročil, ki jih je treba objaviti, po vrednosti pa 10,10 % teh naročil.

Naročniki so pri tujih ponudnikih najpogosteje naročali blago. V letu 2016 je bilo tovrstnih oddanih javnih naročil 218, njihova skupna vrednost pa znaša 143.212.375 evrov. Podrobnejša razporeditev oddanih javnih naročil glede na predmet naročanja in sedež ponudnika je razvidna v spodnji preglednici.

Preglednica 45: Delež uspešnosti tujih ponudnikov glede na predmet naročanja

Predmet	Sedež ponudnika	Št. naročil	Pogodbena vrednost	Delež v št. istovrstnih naročil	Delež v vrednosti istovrstnih naročil
Blago	Slovenija	8.427	888.253.482	97,48 %	86,12 %
	druga država EU	163	129.252.624	1,89 %	12,53 %
	izven EU	55	13.959.751	0,64 %	1,35 %
	Skupaj	8.645	1.031.465.857	100,00 %	100,00 %
Storitve	Slovenija	3.690	766.692.621	96,37 %	95,42 %
	druga država EU	111	26.498.036	2,90 %	3,30 %
	izven EU	28	10.274.522	0,73 %	1,28 %
	Skupaj	3.829	803.465.179	100,00 %	100,00 %
Gradnje	Slovenija	1.543	467.832.537	99,29 %	88,88 %
	druga država EU	10	12.509.910	0,64 %	2,38 %
	izven EU	1	46.020.030	0,06 %	8,74 %
	Skupaj	1.554	526.362.477	100,00 %	100,00 %
Skupaj		14.028	2.361.293.513		

Vir: Statistični podatki o javnih naročilih, oddanih v letu 2016

Največja razlika v deležu tujih ponudnikov v številu oddanih javnih naročil, objavljenih na portalu javnih naročil in v Uradnem listu Evropske unije, glede na delež pri javnih naročilih, objavljenih samo na portalu javnih naročil, je pri naročilih gradenj, in sicer 3,75 odstotne točke. Razlika v deležu vrednosti je največja pri naročilih gradenj, kjer je delež pri številu naročil, oddanih tujim ponudnikom, večji pri naročilih, ki so bila objavljena na portalu javnih naročil in tudi v Uradnem listu Evropske unije, in sicer za 28,63 odstotne točke.

Preglednica 46: Delež uspešnosti tujih ponudnikov glede na predmet naročanja in mesto objave javnega naročila

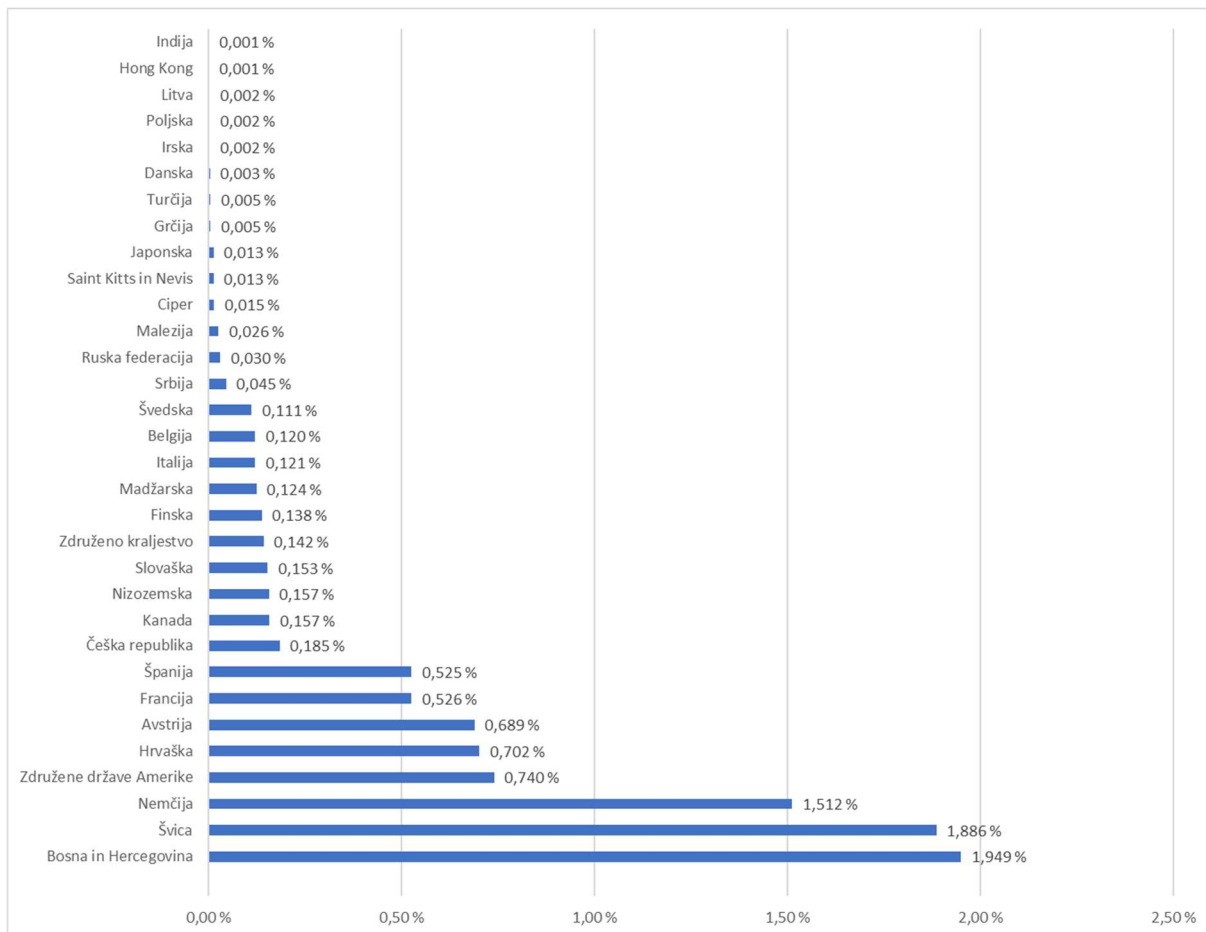
Predmet	Objava v UL EU	Sedež ponudnika	Št. naročil	Pogodbena vrednost	Delež v št. istovrstnih naročil	Delež v vrednosti istovrstnih naročil
Blago	DA	Slovenija	4.745	768.542.955	98,34 %	85,77 %
		tujina	80	127.516.678	1,66 %	14,23 %
	NE	Slovenija	3.682	119.710.527	96,39 %	88,41 %
		tujina	138	15.695.697	3,61 %	11,59 %
Skupaj		8.645	1.031.465.857			
Storitve	DA	Slovenija	1.393	633.842.741	96,94 %	96,17 %
		tujina	44	25.274.793	3,06 %	3,83 %
	NE	Slovenija	2.297	132.849.880	96,03 %	92,03 %
		tujina	95	11.497.765	3,97 %	7,97 %
Skupaj		3.829	803.465.179			
Gradnje	DA	Slovenija	67	140.800.034	95,71 %	71,03 %
		tujina	3	57.427.490	4,29 %	28,97 %
	NE	Slovenija	1.476	327.032.503	99,46 %	99,66 %
		tujina	8	1.102.450	0,54 %	0,34 %
Skupaj		1.554	526.362.477			
Skupaj		14.028	2.361.293.513			

Vir: Statistični podatki o javnih naročilih, oddanih v letu 2016

Graf 4 prikazuje, da so bili v letu 2016 v postopkih javnih naročil po vrednosti oddanih naročil med tujimi najuspešnejši ponudniki iz Bosne in Hercegovine, Švice in Nemčije. Ponudniki iz Bosne in Hercegovine so pridobili eno naročilo v vrednosti 46.020.030 evrov, kar je po vrednosti 19,29 % vseh naročil, ki so bila v letu 2016 oddana tujim ponudnikom. Po vrednosti ponudnikom iz Bosne in Hercegovine sledijo

ponudniki iz Švice, ki jim je bilo oddanih trinajst naročil v vrednosti 44.534.196 evrov. Švicarskim ponudnikom po vrednosti sledijo ponudniki iz Nemčije, tem je bilo oddanih 58 naročil v vrednosti 35.696.728 evrov. Ponudnikom iz navedenih treh držav je bila po vrednosti oddana več kot polovica naročil, ki so bila oddana tujim ponudnikom.

Graf 4: Delež tujih ponudnikov glede na vrednost vseh oddanih javnih naročil



Vir: Statistični podatki o javnih naročilih, oddanih v letu 2016

Naročniki so tujim ponudnikom oddali 368 naročil v vrednosti 238.514.873 evrov. Največ so jih tujim ponudnikom oddali naročniki iz osrednjeslovenske regije, in sicer 201 naročilo. Tujim ponudnikom so naročniki iz osrednjeslovenske regije oddali naročila v največji vrednosti, in sicer za 102.863.374 evrov. V deležu števila vseh oddanih naročil tujim ponudnikom so ponudniki iz te regije oddali več kot polovico, po vrednosti pa 43,13 % vseh naročil.

Preglednica 47: Uspešnost tujih ponudnikov glede na regijo naročnika

Regija naročnika	Št. naročil	Pogodbena vrednost	Delež v št. naročil	Delež v vrednosti
GORENJSKA	9	5.406.476	2,45 %	2,27 %
GORIŠKA	3	146.935	0,82 %	0,06 %
KOROŠKA	1	750.000	0,27 %	0,31 %
OBALNO-KRAŠKA	8	4.518.404	2,17 %	1,89 %
OSREDNJESLOVENSKA	201	102.863.374	54,62 %	43,13 %
PODRAVSKA	14	17.324.528	3,80 %	7,26 %
POMURSKA	1	34.939	0,27 %	0,01 %
POSAVSKA	92	37.031.961	25,00 %	15,53 %
PRIMORSKO-NOTRANJSKA	3	786.365	0,82 %	0,33 %
SAVINJSKA	35	69.627.009	9,51 %	29,19 %
ZASAVSKA	1	24.882	0,27 %	0,01 %
Skupaj	368	238.514.873	100,00 %	100,00 %

Vir: Statistični podatki o javnih naročilih, oddanih v letu 2016

2.7.3. Lokalno naročanje

V letu 2016 so naročniki slovenskim ponudnikom oddali 13.660 javnih naročil v skupni vrednosti 2.122.778.640 evrov. Največ javnih naročil je bilo dodeljenih ponudnikom iz osrednjeslovenske regije, in sicer 7040 v skupni vrednosti 1.161.371.169 evrov. Preglednica 49 prikazuje delež javnih naročil, oddanih slovenskim ponudnikom, glede na regijo.

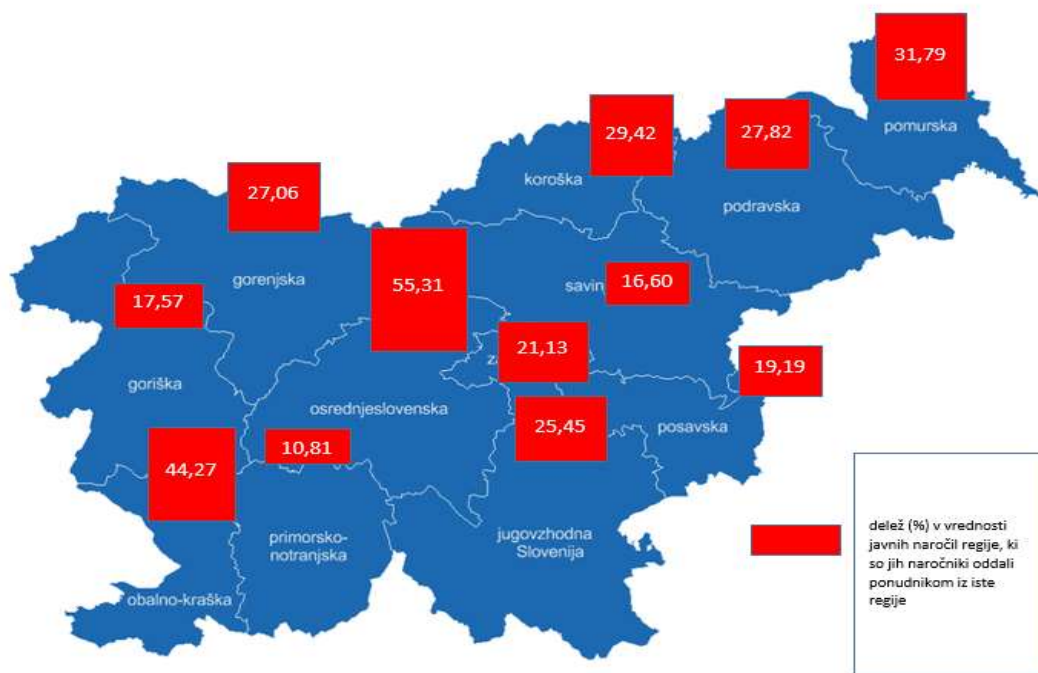
Preglednica 48: Javna naročila, oddana slovenskim ponudnikom, glede na regijo ponudnika

Regija ponudnika	Št. naročil	Pogodbena vrednost	Delež v št. naročil	Delež v vrednosti
GORENJSKA	967	120.541.899	7,08 %	5,68 %
GORIŠKA	505	82.258.579	3,70 %	3,88 %
JUGOVZHODNA SLOVENIJA	510	66.248.089	3,73 %	3,12 %
KOROŠKA	233	13.384.222	1,71 %	0,63 %
OBALNO-KRAŠKA	321	87.710.354	2,35 %	4,13 %
OSREDNJESLOVENSKA	7.040	1.161.371.169	51,54 %	54,71 %
PODRAVSKA	1.729	191.434.205	12,66 %	9,02 %
POMURSKA	440	59.394.182	3,22 %	2,80 %
POSAVSKA	215	41.676.962	1,57 %	1,96 %
PRIMORSKO-NOTRANJSKA	265	28.939.984	1,94 %	1,36 %
SAVINJSKA	1.273	232.855.219	9,32 %	10,97 %
ZASAVSKA	162	36.963.776	1,19 %	1,74 %
Skupaj	13.660	2.122.778.640	100,00 %	100,00 %

Vir: Statistični podatki o javnih naročilih, oddanih v letu 2016

Slika 1 prikazuje delež javnih naročil, ki so jih naročniki iz posamezne regije oddali ponudnikom iz iste regije, in sicer glede na vrednost javnih naročil te regije, oddanih slovenskim ponudnikom. Naročila, ki jih naročniki oddajo na podlagi petega odstavka 73. člena ZJN-3 (načelo kratkih verig), niso vsebovana. Največji delež vrednosti naročil, ki so jih naročniki oddali ponudnikom iz iste regije, je pri naročnikih iz osrednjeslovenske regije in znaša 55,31 % oziroma 681.104.707 evrov. Najmanjši delež vrednosti naročil, ki so jih naročniki oddali ponudnikom iz iste regije, je pri naročnikih iz primorsko-notranjske regije in znaša 10,81 % oziroma 1.931.573 evrov.

Slika 1: Teritorialna porazdelitev javnih naročil



Vir: Statistični podatki o javnih naročilih, oddanih v letu 2016

2.7.4. Velikost ponudnikov

Na podlagi podatkov iz Poslovnega registra Slovenije, ki jih obdeluje Agencija Republike Slovenije za javnopravne evidence in storitve (AJ PES), o velikosti posameznih ponudnikov, ki so jim bila v letu 2016 dodeljena javna naročila, in podatkov, ki so jih naročniki oddali na portalu javnih naročil, je razvidna razpršenost oziroma porazdelitev javnih naročil glede na velikost slovenskih ponudnikov (na mikro, male, srednje in velike družbe ter male, srednje in velike podjetnike).

V deležu oddanih javnih naročil glede na vrednost imajo ponudniki iz kategorije velike enote največji delež, in sicer ta znaša 39,42 %, dodeljenih pa jim je bilo 3268 javnih naročil v vrednosti 836.872.144 evrov. Največji delež v številu oddanih naročil imajo ponudniki iz kategorije mikro enote, in sicer 27,36 %, saj jim je bilo dodeljenih 3737 javnih naročil. Porazdelitev oddanih naročil v letu 2016 glede na

velikost slovenskih ponudnikov, njihov delež v številu oddanih naročil in njihovo vrednost je razviden iz spodnje preglednice.

Preglednica 49: Porazdelitev oddanih javnih naročil glede na velikost slovenskih ponudnikov, delež v številu oddanih istovrstnih naročil in delež v pogodbenih vrednostih glede na predmet naročanja

Predmet	Velikost ponudnika	Št. naročil	Pogodbena vrednost	Delež v št. istovrstnih naročil	Delež v vrednosti istovrstnih naročil
Blago	Mikro enote	1.822	143.347.721	21,62 %	16,14 %
	Majhne enote	1.990	174.939.816	23,61 %	19,69 %
	Srednje enote	1.800	167.324.738	21,36 %	18,84 %
	Velike enote	2.549	389.147.973	30,25 %	43,81 %
	Velikost RS se ne izračunava	115	3.766.194	1,36 %	0,42 %
	Ni podatka o velikosti	151	9.727.040	1,79 %	1,10 %
	Skupaj	8.427	888.253.482	100,00 %	100,00 %
Storitve	Mikro enote	1.490	130.110.036	40,38 %	16,97 %
	Majhne enote	735	154.326.199	19,92 %	20,13 %
	Srednje enote	581	140.901.363	15,75 %	18,38 %
	Velike enote	417	273.951.633	11,30 %	35,73 %
	Velikost RS se ne izračunava	253	19.707.321	6,86 %	2,57 %
	Ni podatka o velikosti	214	47.696.069	5,80 %	6,22 %
	Skupaj	3.690	766.692.621	100,00 %	100,00 %
Gradnje	Mikro enote	425	64.063.785	27,54 %	13,69 %
	Majhne enote	342	88.992.911	22,16 %	19,02 %
	Srednje enote	455	137.675.515	29,49 %	29,43 %
	Velike enote	302	173.772.538	19,57 %	37,14 %
	Velikost RS se ne izračunava	3	200.061	0,19 %	0,04 %
	Ni podatka o velikosti	16	3.127.727	1,04 %	0,67 %
	Skupaj	1.543	467.832.537	100,00 %	100,00 %
Skupaj		13.660	2.122.778.640		

Vir: Statistični podatki o javnih naročilih, oddanih v letu 2016

2.7.5. Izločanje ponudnikov

Iz statističnih podatkov je razvidno, da je bila izločitev ponudbe zaradi izključitvenega razloga neobičajno nizke ponudbe izvedena le pri enem naročilu na infrastrukturnem področju, to je bilo izvedeno po postopku s pogajanjem po predhodni objavi.

Naročniki so v skladu z javnonaročniško zakonodajo iz postopka javnega naročanja pri 29 javnih naročilih izločili 31 ponudnikov, ker so bili ti ali njihovi zakoniti zastopniki pravnomočno obsojeni za z zakonom določena kazniva dejanja. Največ gospodarskih subjektov je bilo izločenih pri izvedbi odprtih postopkov za naročanje blaga na splošnem področju, kjer je bil pri 19 naročilih izločen po en ponudnik.

Preglednica 50: Ponudniki, izločeni zaradi pravnomočne kazenske obsodbe glede na področje, predmet in vrsto postopka

Področje	Predmet	Vrsta postopka	Št. naročil	Št. izločenih ponudnikov pri posameznem naročilu
Infrastrukturno	Storitve	Postopek s pogajanjem po predhodni objavi	1	1
Splošno	Blago	Odprti postopek	19	1
Splošno	Blago	Postopek naročila male vrednosti	2	1
Splošno	Gradnje	Odprti postopek	1	2

Področje	Predmet	Vrsta postopka	Št. naročil	Št. izločenih ponudnikov pri posameznem naročilu
Splošno	Gradnje	Postopek naročila male vrednosti	1	2
Splošno	Storitve	Postopek naročila male vrednosti	5	1

Vir: Statistični podatki o javnih naročilih, oddanih v letu 2016

2.7.6. Podizvajalci

V letu 2016 je bilo v podizvajanje oddanih 750 javnih naročil. Podizvajalci so bili udeleženi v konkurenčnih postopkih s pogajanjem, odprtih postopkih, omejenih postopkih, postopkih naročila male vrednosti, postopkih s pogajanjem brez predhodne objave, postopkih s pogajanjem po predhodni objavi in v postopkih zbiranja ponudb po predhodni objavi.

Preglednica 51: Udeležba podizvajalcev v posameznih javnih naročilih

Oddano podizvajalcem	Št. naročil	Pogodbena vrednost	Delež v št. vseh naročil	Delež v vrednosti vseh naročil
DA	750	468.344.098	5,42 %	20,29 %
NE	13.094	1.839.393.228	94,58 %	79,71 %
Skupaj	13.844	2.307.737.326	100,00 %	100,00 %

Vir: Statistični podatki o javnih naročilih, oddanih v letu 2016

Podizvajalci so bili največkrat vključeni v ponudbe, ki so jih izbrani ponudniki oddali na podlagi izvedenega postopka naročila male vrednosti, in sicer v 352-ih naročilih, katerih skupna vrednost je bila 35.139.769 evrov, glede na vrednost pa pri naročilih, oddanih na podlagi izvedenega odprtega postopka, in sicer v 282-ih naročilih, katerih skupna vrednost je bila 345.738.754 evrov.

Preglednica 52: Udeležba podizvajalcev v številu javnih naročil, njihovi vrednosti in deležu glede na vrsto postopka

Vrsta postopka	Št. naročil	Pogodbena vrednost	Delež v št. naročil	Delež v vrednosti
Konkurenčni postopek s pogajanjem	23	16.043.626	3,07 %	3,43 %
Odprti postopek	282	345.738.754	37,60 %	73,82 %
Omejeni postopek	16	4.885.083	2,13 %	1,04 %
Postopek naročila male vrednosti	352	35.139.769	46,93 %	7,50 %
Postopek s pogajanjem brez predhodne objave	47	27.078.005	6,27 %	5,78 %
Postopek s pogajanjem po predhodni objavi	29	39.253.943	3,87 %	8,38 %
Postopek zbiranja ponudb po predhodni objavi	1	204.918	0,13 %	0,04 %
Skupaj	750	468.344.098	100,00 %	100,00 %

Vir: Statistični podatki o javnih naročilih, oddanih v letu 2016

Glede na področje je bilo največ naročil oddanih v podizvajanje v javnih naročilih na splošnem področju, in sicer 617, njihova vrednost pa znaša 377.540.583 evrov.

Preglednica 53: Udeležba podizvajalcev v številu javnih naročil, njihovi vrednosti in deležu glede na področje naročanja

Področje	Št. naročil	Pogodbena vrednost	Delež v št. naročil	Delež v vrednosti
Splošno	617	377.540.583	82,27 %	80,61 %
Infrastrukturno	130	88.111.109	17,33 %	18,81 %
Obrambno	3	2.692.406	0,40 %	0,57 %
Skupaj	750	468.344.098	100,00 %	100,00 %

Vir: Statistični podatki o javnih naročilih, oddanih v letu 2016

2.8. Največji naročniki, najuspešnejši ponudniki in največja naročila

2.8.1. Naročniki z največjo vrednostjo oddanih naročil v letu 2016

V letu 2016 so največ sredstev za blago, storitve oziroma gradnje namenili Družba za avtoceste v Republiki Sloveniji, d. d., Direkcija RS za infrastrukturo in Javni holding Ljubljana, d. o. o. Preglednica 54 prikazuje petnajst največjih naročnikov z največjo vrednostjo oddanih javnih naročil v letu 2016.

Preglednica 54: Petnajst naročnikov z največjo vrednostjo oddanih naročil v letu 2016

Naročnik	Pogodbena vrednost
DRUŽBA ZA AVTOCESTE V REPUBLIKI SLOVENIJI, D. D.	207.271.832
DIREKCIJA RS ZA INFRASTRUKTURO	172.307.832
JAVNI HOLDING LJUBLJANA, D. O. O.	88.510.826
MINISTRSTVO ZA OBRAMBO	84.300.751
ZDRUŽENJE ZDRAVSTVENIH ZAVODOV SLOVENIJE	74.442.808
UNIVERZITETNI KLINIČNI CENTER MARIBOR	72.474.720
ZAVOD REPUBLIKE SLOVENIJE ZA TRANSFUZIJSKO MEDICINO	65.955.801
MINISTRSTVO ZA NOTRANJE ZADEVE	63.853.404
SPLOŠNA BOLNIŠNICA DR. FRANCA DERGANCA NOVA GORICA	63.261.011
NUKLEARNA ELEKTRARNA KRŠKO, D. O. O.	63.207.724
MINISTRSTVO ZA JAVNO UPRAVO	51.643.831
SIDG, D. O. O.	50.345.683
JAVNI ZAVOD MESTNE LEKARNE	50.100.000
POŠTA SLOVENIJE, D. O. O.	47.113.692
ELES, D. O. O.	38.420.011

Vir: Statistični podatki o javnih naročilih, oddanih v letu 2016

2.8.2. Ponudniki z največjo vrednostjo oddanih naročil v letu 2016

V letu 2016 je bilo osem ponudnikov, ki so po vrednosti pridobili največ javnih naročil iz Slovenije, dva ponudnika pa sta bila tuja. Preglednica 55 prikazuje deset največjih ponudnikov glede na pogodbeno vrednost.

Preglednica 55: Deset ponudnikov z največjo vrednostjo dodeljenih naročil v letu 2016

Ponudnik	Pogodbena vrednost
TELEKOM SLOVENIJE, d. d.	101.302.644
ECE, d. o. o.	74.223.880
PETROL, d. d., Ljubljana	65.424.790
SALUS, Veletrgovina, d. o. o.	54.129.575
Euro-Asfalt, d. o. o., Sarajevo	46.020.030
IRIS, Mednarodna trgovina, d. o. o.	38.391.270
Octapharma AG	37.512.722
SŽ – ŽGP Ljubljana, d. d.	36.972.546
CPK, d. d.	31.558.172
HEP Energija, d. o. o.	31.549.410

Vir: Statistični podatki o javnih naročilih, oddanih v letu 2016

2.8.3. Največja oddana naročila v letu 2016

Iz statističnih podatkov je razvidno, da 15 največjih javnih naročil v letu 2016 po vrednosti obsega petino (20,34 %) vseh javnih naročil, ki so jih naročniki objavili na portalu javnih naročil in v Uradnem listu Evropske unije. Trinajst javnih naročil je bilo oddanih na splošnem, preostali dve pa na infrastrukturnem področju. Prevladovalo je naročanje blaga (9 javnih naročil), sledi naročilo storitev (4 javna naročila) in naročilo gradenj (2 javni naročili).

Preglednica 56: Petnajst največjih naročil v letu 2016

Naročnik	Ponudnik	Predmet	Pogodbena vrednost
DARS, D. D.	TELEKOM SLOVENIJE, D. D.	Storitve	90.566.754
JAVNI ZAVOD MESTNE LEKARNE	SALUS, VELETRGOVINA, D. O. O.	Blago	50.000.000
ZDRUŽENJE ZDRAVSTVENIH ZAVODOV SLOVENIJE	ECE, D. O. O.	Blago	47.004.320
DRUŽBA ZA AVTOCESTE V REPUBLIKI SLOVENIJI, D. D.	EURO-ASFALT, D. O. O., SARAJEVO	Gradnje	46.020.030
DIREKCIJA RS ZA INFRASTRUKTURO	SŽ – ŽGP LJUBLJANA, D. D.	Gradnje	36.657.486
JAVNI HOLDING LJUBLJANA, D. O. O.	PETROL, D. D., LJUBLJANA	Blago	27.861.000
SŽ – INFRASTRUKTURA, D. O. O.	HEP ENERGIJA, D. O. O.	Blago	26.546.911
DIREKCIJA RS ZA INFRASTRUKTURO	CPK, D. D.	Storitve	25.212.879
SPLOŠNA BOLNIŠNICA DR. FRANCA DERGANCA NOVA GORICA	IRIS, MEDNARODNA TRGOVINA, D. O. O.	Blago	25.000.000
ZDRUŽENJE ZDRAVSTVENIH ZAVODOV SLOVENIJE	ECE, D. O. O.	Blago	23.555.216
ZAVOD REPUBLIKE SLOVENIJE ZA TRANSFUZIJSKO MEDICINO	OCTAPHARMA AG	Blago	18.687.975
ZAVOD REPUBLIKE SLOVENIJE ZA TRANSFUZIJSKO MEDICINO	OCTAPHARMA AG	Blago	17.668.037
ZAVOD ZA ZDRAVSTVENO ZAVAROVANJE SLOVENIJE	IBM SLOVENIJA, D. O. O.	Storitve	16.405.029
MINISTRSTVO ZA NOTRANJE ZADEVE	CETIS, D. D.	Blago	14.634.134
MINISTRSTVO ZA JAVNO UPRAVO	POŠTA SLOVENIJE, D. O. O.	Storitve	14.541.763

Vir: Statistični podatki o javnih naročilih, oddanih v letu 2016

2.9. Naročila, (so)financirana s sredstvi Evropske unije

V letu 2016 je bilo oddanih 241 naročil, ki so bila (so)financirana s sredstvi Evropske unije iz različnih skladov in programov. Vrednost oddanih naročil je bila 132.491.958 evrov.

Največ javnih naročil po številu in vrednosti so oddali organi Republike Slovenije, in sicer 107 naročil v skupni vrednosti 71.788.276 evrov. V spodnji preglednici so razvidni podatki o številu, vrednosti oddanih javnih naročil, (so)financiranih s sredstvi Evropske unije ter njihovi deleži v vrednosti vseh oddanih javnih naročil znotraj kategorije naročnika.

Preglednica 57: Število javnih naročil, (so)financiranih s sredstvi Evropske unije, njihova vrednost in delež v vrednosti vseh javnih naročil kategorije naročnika

Kategorija naročnika	Št. naročil	Pogodbena vrednost	Delež št. naročil v št. vseh naročil kategorije naročnika	Delež v vrednosti vseh naročil kategorije naročnika
Organi RS	107	71.788.276	6,51 %	15,59 %
Samoupravne lokalne skupnosti	71	3.472.715	4,30 %	1,67 %
Javni skladi	1	358.000	2,94 %	1,86 %
Javne agencije	0	0	0,00 %	0,00 %
Javni zavodi	41	1.918.343	0,53 %	0,25 %
Javni gospodarski zavodi	0	0	0,00 %	0,00 %
Drugi naročniki (osebe javnega prava, javna podjetja, subjekt s posebnimi infrastrukturnimi pravicami)	20	54.656.024	0,71 %	6,18 %
Razni subjekti	1	298.600	3,03 %	3,81 %
Skupaj	241	132.491.958		

Vir: Statistični podatki o javnih naročilih, oddanih v letu 2016

Izmed naročil, (so)financiranih s sredstvi Evropske unije, so naročniki vrednostno oddali največ javnih naročil gradenj, in sicer 13 v vrednosti 94.200.490 evrov, sledi jim 157 javnih naročil storitev v skupni vrednosti 26.134.440 evrov. Vrednostno najmanj je bilo javnih naročil blaga, saj so naročniki oddali 71 naročil s pogodbeno vrednostjo 12.157.028 evrov.

Preglednica 58: Javna naročila, (so)financirana s sredstvi Evropske unije, po predmetu naročanja

Predmet	Št. naročil	Pogodbena vrednost	Delež v št. naročil	Delež v vrednosti
Blago	71	12.157.028	29,46 %	9,18 %
Storitve	157	26.134.440	65,15 %	19,73 %
Gradnje	13	94.200.490	5,39 %	71,10 %
Skupaj	241	132.491.958	100,00 %	100,00 %

Vir: Statistični podatki o javnih naročilih, oddanih v letu 2016

Največjo vrednost naročil so naročniki oddali z uporabo odprtega postopka, in sicer 71 naročil v vrednosti 114.660.132 evrov, kar je 86,54 % vrednosti naročil, (so)financiranih s sredstvi Evropske unije.

Preglednica 59: Javna naročila, (so)financirana s sredstvi Evropske unije, po vrsti postopka

Vrsta postopka	Št. naročil	Pogodbena vrednost	Delež v št. naročil	Delež v vrednosti
Konkurenčni postopek s pogajanjem	2	401.967	0,83 %	0,30 %
Neprioritetne storitve	9	439.590	3,73 %	0,33 %
Odpri postopek	71	114.660.132	29,46 %	86,54 %
Postopek naročila male vrednosti	136	5.782.360	56,43 %	4,36 %
Postopek s pogajanjem brez predhodne objave	23	11.207.909	9,54 %	8,46 %
Skupaj	241	132.491.958	100,00 %	100,00 %

Vir: Statistični podatki o javnih naročilih, oddanih v letu 2016

V letu 2016 se je nadaljeval trend upadanja pogodbene vrednosti javnih naročil, (so)financiranih s sredstvi Evropske unije, ki se je začel leta 2014. Glede na vrednost oddanih javnih naročil, (so)financiranih s sredstvi Evropske unije v posameznem letu, je mogoče sklepati, da so naročniki v letih 2012, 2013 in 2014 oddali javna naročila v večji vrednosti, ker se je v letu 2015 zaključeval večletni finančni okvir Evropske unije (finančna perspektiva) in je bilo treba pravočasno izvesti vse postopke oddaje javnih naročil, da bodo projekti pravočasno zaključeni in naročniki upravičeni do črpanja evropskih sredstev. Glede na novo finančno perspektivo je pri javnih naročilih, (so)financiranih s sredstvi Evropske unije, v prihodnjem letu pričakovati povečanje pogodbene vrednosti.

Preglednica 60: Javna naročila, (so)financirana s sredstvi Evropske unije, v letih 2012, 2013, 2014, 2015 in 2016

Leto	Pogodbena vrednost
2012	633.505.237
2013	1.510.376.463
2014	621.366.346
2015	270.467.037
2016	132.491.958

Vir: Statistični podatki o javnih naročilih, oddanih v letih 2012, 2013, 2014, 2015 in 2016

2.10. Zeleno in družbeno odgovorno javno naročanje

2.10.1. Zeleno javno naročanje

Zeleno javno naročanje je naročanje, pri katerem naročnik po ZJN-2, ZJNVETPS in ZJN-3 naroča blago, storitve ali gradnje, ki imajo v primerjavi z običajnim blagom, storitvami in gradnjami v celotni življenjski dobi manjši vpliv na okolje in enako ali boljšo funkcionalnost. V skladu z Uredbo o zelenem javnem naročanju (Uradni list RS, št. 102/11, 18/12, 24/12, 64/12, 2/13, 89/14 in 91/15 – ZJN-3; Uredba o ZeJN) morajo naročniki v postopek javnega naročanja vključiti okoljske zahteve z opisom predmeta javnega naročanja, tehničnimi specifikacijami, pogoji za ugotavljanje sposobnosti ponudnika, merili za izbor najugodnejše ponudbe in dodatnimi določili v pogodbi ali okvirnem sporazumu. Naročniki pri posameznem naročilu lahko okoljske zahteve vključijo na enega ali več navedenih načinov.

V letu 2016 so naročniki oddali 14.028 naročil v vrednosti 2.361.293.513 evrov. Najmanj en okoljski vidik so vključili v 4260 naročilih, kar pomeni 30,37 % vseh oddanih naročil v tem letu. Vrednost teh naročil je 489.825.510 evrov, kar pomeni 20,74-odstotni delež.

Izmed teh je bilo oddanih 2606 naročil, za katere okoljske zahteve določa Uredba o ZeJN, v skupni vrednosti 168.309.163 evrov. Delež teh pomeni 18,58 % v številu in 7,13 % v vrednosti vseh oddanih naročil v letu 2016. V preostalih 1654 naročilih v vrednosti 321.516.347 evrov so naročniki okoljski vidik upoštevali prostovoljno, kar je 11,79 odstotka vseh naročil in 13,62 odstotka vrednosti vseh oddanih naročil v letu 2016.

Iz statističnih podatkov je razvidno, da naročniki v 1586 naročilih v vrednosti 167.352.434 evrov, kjer je predmet naročanja zajet v vsaj eni izmed prilog Uredbe, niso vključili nobenega izmed okoljskih vidikov.

Največji delež zelenih naročil v vseh naročilih glede na področje je na splošnem področju, kjer so zelena naročila slaba tretjina vse oddanih naročil na tem področju. Delež zelenih naročil v vrednosti vseh naročil glede na področje je na infrastrukturnem področju.

Preglednica 61: Število in vrednosti ter deleži zelenih naročil glede na področje naročanja

Področje	Št. zelenih naročil	Pogodbena vrednost	Delež v št. naročil na istem področju	Delež v vrednosti na istem področju
Splošno	4.028	381.247.976	32,58 %	20,73 %
Infrastrukturno	232	108.577.534	14,71 %	22,86 %
Obrambno	0	0	0,00 %	0,00 %
Skupaj	4.260	489.825.510	30,37 %	20,74 %

Vir: Statistični podatki o javnih naročilih, oddanih v letu 2016

Glede na predmet naročanja je največji delež zelenih naročil po številu in vrednosti pri naročilih blaga, kar je razvidno iz spodnje preglednice.

Preglednica 62: Število in vrednosti ter deleži zelenih naročil glede na predmet naročanja

Predmet	Št. zelenih naročil	Pogodbena vrednost	Delež v št. naročil	Delež v vrednosti
Blago	3.364	253.282.870	78,97 %	51,71 %
Storitve	520	80.671.695	12,21 %	16,47 %
Gradnje	376	155.870.945	8,83 %	31,82 %
Skupaj	4.260	489.825.510	100,00 %	100,00 %

Vir: Statistični podatki o javnih naročilih, oddanih v letu 2016

V letu 2016 so naročniki okoljske zahteve najpogosteje vključevali med tehnične specifikacije, in sicer pri 2740 naročilih, kar pomeni, da so bile te zahteve vključene v slabih dveh tretjinah naročil. Okoljske vidike so pri merilih za oddajo javnega naročila naročniki upoštevali v 1758 naročilih, kar pomeni, da so bile te zahteve vključene v slabi polovici vseh zelenih naročil.

Pri 32 naročilih so naročniki okoljske zahteve vključili v opis predmeta javnega naročila, med tehnične specifikacije, merila za izbor, pogoje za ugotavljanje sposobnosti in pogodbeno določila.

Preglednica 63: Način vključitve okoljskih zahtev pri javnih naročilih, oddanih v letu 2016

Način vključevanje okoljskih vidikov v javno naročanje	Št. zelenih naročil	Pogodbena vrednost	Delež v št. zelenih naročil	Delež v vrednosti zelenih naročil
Predmet javnega naročila	709	34.997.051	16,64 %	7,14 %
Tehnične specifikacije	2.740	292.929.085	64,32 %	59,80 %
Merila za oddajo javnega naročila	1.758	117.033.420	41,27 %	23,89 %
Pogoji za sodelovanje	1.121	117.093.790	26,31 %	23,91 %
Pogodbena določila iz obligacijskega razmerja	110	5.821.906	2,58 %	1,19 %
Drugo	709	34.997.051	16,64 %	7,14 %

Vir: Statistični podatki o javnih naročilih, oddanih v letu 2016

Največ naročil, pri katerih je bil upoštevan okoljski vidik, so oddali javni zavodi, in sicer 3067 naročil v vrednosti 180.462.689 evrov. Sledijo jim samoupravne lokalne skupnosti s 495 naročili v vrednosti 46.054.732 evrov in drugi naročniki (osebe javnega prava, javna podjetja, subjekt s posebnimi infrastrukturnimi pravicami) s 416 naročili v vrednosti 208.081.025 evrov. Organi Republike Slovenije so oddali 237 zelenih naročil v vrednosti 33.782.554 evrov.

V letu 2016 je največ naročnikov, ki so oddali vsaj eno naročilo z vključenimi okoljskimi vidiki, iz kategorije javni zavodi, in sicer 379. V tej kategoriji je tudi 144 naročnikov, ki so oddali vsaj eno naročilo, vendar v nobenem niso bili upoštevani okoljski vidiki.

Preglednica 64: Število naročnikov z oddanimi naročili z upoštevanimi okoljskimi vidiki glede na kategorijo naročnika

Kategorija naročnika	Št. naročnikov, ki so oddali vsaj eno zeleno naročilo	Št. naročnikov, ki so oddali vsaj eno naročilo, a nobeno ni bilo zeleno
Organi RS	37	20
Samoupravne lokalne skupnosti	88	103
Javni skladi	3	1
Javne agencije	4	6
Javni zavodi	379	144
Javni gospodarski zavodi	7	4
Drugi naročniki (osebe javnega prava, javna podjetja, subjekt s posebnimi infrastrukturnimi pravicami)	62	65
Razni subjekti	5	26
Skupaj	585	369

Vir: Statistični podatki o javnih naročilih, oddanih v letu 2016

2.10.2. Družbeno odgovorno javno naročanje

V letu 2016 je bilo skupno oddanih 1018 naročil v vrednosti 174.731.269 evrov, v katerih so bili upoštevani socialni vidiki oziroma zahteve. Delež teh je 7,26 % v številu vseh naročil in 7,40 % v vrednosti vseh naročil v letu 2016.

Javni zavodi so oddali največje število tovrstnih naročil, in sicer 709. Skupna vrednost teh naročil je 32.084.936 evrov. Po vrednosti so največ naročil oddali drugi naročniki (osebe javnega prava, javna podjetja, subjekt s posebnimi infrastrukturnimi pravicami), in sicer 179 naročil v vrednosti 128.525.107 evrov. Delež števila naročil in pogodbene vrednosti glede na kategorijo naročnika je prikazan v spodnji preglednici.

Preglednica 65: Število in vrednosti ter deleži naročil z upoštevanimi socialnimi vidiki glede na kategorijo naročnika

Kategorija naročnika	Št. naročil	Pogodbena vrednost	Delež v št. vseh naročil	Delež v vrednosti vseh naročil
Organi RS	14	3.365.467	1,38 %	1,93 %
Samoupravne lokalne skupnosti	113	10.315.229	11,10 %	5,90 %
Javni skladi	0	0	0,00 %	0,00 %
Javne agencije	0	0	0,00 %	0,00 %
Javni zavodi	709	32.084.936	69,65 %	18,36 %
Javni gospodarski zavodi	1	105.057	0,10 %	0,06 %
Drugi naročniki (osebe javnega prava, javna podjetja, subjekt s posebnimi infrastrukturnimi pravicami)	179	128.525.107	17,58 %	73,56 %
Razni subjekti	2	335.473	0,20 %	0,19 %
Skupaj	1.018	174.731.269	100,00 %	100,00 %

Vir: Statistični podatki o javnih naročilih, oddanih v letu 2016

Iz statističnih podatkov je razvidno, da so naročniki socialne vidike upoštevali pri 900 naročilih na splošnem področju v vrednosti 104.356.047 evrov in v 118 naročilih na infrastrukturnem področju v vrednosti 70.375.222 evrov.

Preglednica 66: Število in vrednosti ter deleži naročil z upoštevanimi socialnimi vidiki glede na področje naročanja

Področje	Št. naročil	Pogodbena vrednost	Delež v št. naročil na istem področju	Delež v vrednosti na istem področju
Splošno	900	104.356.047	7,28 %	5,68 %
Infrastrukturno	118	70.375.222	7,48 %	14,81 %
Obrambno	0	0	0,00 %	0,00 %
Skupaj	1.018	174.731.269	7,26 %	7,40 %

Vir: Statistični podatki o javnih naročilih, oddanih v letu 2016

Naročniki so socialne vidike upoštevali v opisu predmeta javnega naročila, specifikacijah, merilih, pogodbi in pogojih za priznanje sposobnosti oziroma na drug način. Pri posameznem naročilu so lahko socialne vidike upoštevali na enega ali več načinov. Največkrat so jih upoštevali v pogojih za sodelovanje, in sicer v 450 naročilih.

Preglednica 67: Število in vrednost glede na način upoštevanja socialnih vidikov

Način upoštevanja socialnih vidikov v javno naročanje	Št. naročil	Pogodbena vrednost	Delež v številu naročil (socialni vidiki)	Delež v vrednosti naročil (socialni vidiki)
Predmet javnega naročila	117	3.085.182	11,49 %	1,77 %
Tehnične specifikacije	246	61.920.095	24,17 %	35,44 %
Merila za oddajo javnega naročila	65	4.061.451	6,39 %	2,32 %
Pogoji za sodelovanje	450	44.709.467	44,20 %	25,59 %
Pogodbena določila iz obligacijskega razmerja	0	0	0,00 %	0,00 %
Drugo	360	75.111.353	35,36 %	42,99 %

Vir: Statistični podatki o javnih naročilih, oddanih v letu 2016

Med naročili, v katerih so bili v letu 2016 upoštevani socialni vidiki, so naročniki najpogosteje uporabili odprti postopek, in sicer gre za 519 naročil v vrednosti 85.327.007 evrov.

Preglednica 68: Vrste postopkov, v katerih so bili upoštevani socialni vidiki

Vrsta postopka	Št. naročil	Pogodbena vrednost
Konkurenčni postopek s pogajanjem	6	3.743.220
Neprioritetne storitve	6	8.312.359
Odprti postopek	519	85.327.007
Postopek naročila male vrednosti	444	24.732.203
Postopek s pogajanjem brez predhodne objave	13	4.563.497
Postopek s pogajanjem po predhodni objavi	30	48.052.983
Skupaj	1.018	174.731.269

Vir: Statistični podatki o javnih naročilih, oddanih v letu 2016

2.11. Evidenčna naročila

Podatke o evidenčnih naročilih v letu 2016 je sporočilo 1895 naročnikov. Skupno število evidenčnih naročil v letu 2016 je bilo 1.076.939 v skupni vrednosti 969.567.949 evrov.

V primerjavi z letom 2015 je razvidno povečanje števila evidenčnih naročil za dobrih deset odstotnih točk, povečanje skupne vrednosti evidenčnih naročil za dobro četrtino, povprečna vrednost evidenčnega naročila pa se je povečala za dobrih 14 odstotnih točk.

Preglednica 69: Vrednost, število in povprečna vrednost evidenčnih naročil v letih 2014, 2015 in 2016

	Leto 2014	Leto 2015	Leto 2016
Število naročil	1.057.068	957.636	1.076.939
Pogodbena vrednost	881.593.676	753.271.067	969.567.949
Povprečna vrednost naročila	834	787	900

Vir: Statistični podatki o javnih naročilih, oddanih v letih 2014, 2015 in 2016

Iz preglednice 70 je razvidno, da so naročniki po številu in vrednosti največ evidenčnih naročil oddali na splošnem in najmanj na obrambnem področju.

Preglednica 70: Vrednost, število in deleži evidenčnih naročil po področjih naročanja

Področje	Št. naročil	Pogodbena vrednost	Delež v št. naročil	Delež v vrednosti
Splošno	969.207	809.292.628	90,00 %	83,47 %
Infrastrukturno	106.677	159.597.598	9,91 %	16,46 %
Obrambno	1.055	677.723	0,10 %	0,07 %
Skupaj	1.076.939	1.609.721.861	100,00 %	100,00 %

Vir: Statistični podatki o javnih naročilih, oddanih v letu 2016

Glede na predmet naročanja dobra polovica naročil blaga znaša dobro tretjino vrednosti vseh evidenčnih naročil.

Preglednica 71: Vrednost, število in deleži evidenčnih naročil po predmetu naročanja

Predmet	Št. naročil	Pogodbena vrednost	Delež v št. naročil	Delež v vrednosti
Blago	540.186	521.600.941	50,16 %	32,40 %
Storitve	520.891	747.143.679	48,37 %	46,41 %
Gradnje	15.862	340.977.241	1,47 %	21,18 %
Skupaj	1.076.939	1.609.721.861	100,00 %	100,00 %

Vir: Statistični podatki o javnih naročilih, oddanih v letu 2016

V letu 2016 so po vrednosti največ evidenčnih naročil oddali: Univerzitetni klinični center Ljubljana (45.494 naročil v vrednosti 68.554.870 evrov), Splošna bolnišnica Murska Sobota (9843 naročil v vrednosti 11.723.206 evrov), Nuklearna elektrarna Krško, d. o. o., (1997 naročil v vrednosti 10.403.632 evrov), Premogovnik Velenje, d. d., (5048 naročil v vrednosti 10.138.245 evrov) in Univerza v Ljubljani, Medicinska fakulteta (12.479 naročil v vrednosti 9.884.328 evrov).

2.12. Javni natečaji

V letu 2016 so naročniki izvedli osem javnih natečajev. Štiri so izvedli naročniki iz kategorije samoupravne lokalne skupnosti, dva natečaja naročnik iz kategorije javni zavodi, po enega pa naročnika iz kategorije organi RS.

Predmet javnega natečaja so bile v šestih primerih arhitekturne, gradbene, inženirske in inšpekcijske storitve, v enem storitve informacijske tehnologije: svetovanje, razvoj programske opreme, internet in podpora, v enem pa poslovne storitve: pravo, trženje, svetovanje, zaposlovanje, tiskanje in varnost.

Izhodišča in pravne podlage

Ministrstvo za javno upravo v skladu z ZJN-3 in ZJNPOV pripravi statistično poročilo, in sicer na podlagi podatkov o oddanih javnih naročilih v preteklem letu, ki jih zajemajo neposredno iz obvestil o oddaji naročil, objavljenih na portalu javnih naročil oziroma sporočenih Ministrstvu za javno upravo s posebno aplikacijo na portalu javnih naročil. Tako zakonodajalec spremlja stanje na področju javnega naročanja ter na podlagi analize pripravlja sistemske in zakonodajne spremembe tega področja. Statistična analiza o javnih naročilih je pomemben vir informacij o poslovanju posameznih naročnikov, javnonaročniških trendih in pomanjkljivostih, ki nastanejo zaradi morebitne podnormiranosti, prenormiranosti ali neprimerno urejene zakonodaje oziroma neprimerne prakse.

Statistično poročilo temelji na analizi podatkov, ki so bili zajeti neposredno iz obvestil o oddaji naročil, objavljenih na portalu javnih naročil oziroma sporočenih Ministrstvu za javno upravo z uporabo posebne aplikacije na portalu javnih naročil. Skupino obveznih statističnih podatkov določajo Pravilnik o vrstah in načinu zbiranja podatkov za letno statistično poročilo o oddanih javnih naročilih (Uradni list RS, št. 39/16), Pravilnik o vrstah podatkov o oddanih javnih naročilih v preteklem letu na podlagi Zakona o javnem naročanju in načinu njihovega zbiranja (Uradni list RS, št. 8/09, 3/13, 3/15 in 91/15 – ZJN-3), Pravilnik o vrstah podatkov o oddanih javnih naročilih v preteklem letu na podlagi Zakona o javnem naročanju na vodnem, energetske, transportnem področju in področju poštnih storitev in načinu njihovega zbiranja (Uradni list RS, št. 8/09, 3/13, 3/15 in 91/15 – ZJN-3) in Pravilnik o vrstah podatkov o oddanih javnih naročilih v preteklem letu na podlagi Zakona o javnem naročanju na področju obrambe in varnosti ter načinu njihovega zbiranja (Uradni list RS, št. 57/13, 3/15 in 71/16).

Dne 1. aprila 2016 je začel veljati ZJN-3, s katerim sta se v pravni red Republike Slovenije prenesli zlasti:

- Direktiva 2014/24/EU Evropskega parlamenta in Sveta z dne 26. februarja 2014 o javnem naročanju in razveljavitvi Direktive 2004/18/ES (UL L št. 94 z dne 28. marca 2014, str. 65) in
- Direktiva 2014/25/EU Evropskega parlamenta in Sveta z dne 26. februarja 2014 o javnem naročanju naročnikov, ki opravljajo dejavnosti v vodnem, energetske in prometnem sektorju ter sektorju poštnih storitev, ter o razveljavitvi Direktive 2004/17/ES (UL L št. 94 z dne 28. marca 2014, str. 243).

Glede na navedeno to poročilo zajema naročila, oddana v skladu z ZJN-2, ZJNVETPS, ZJN-3 in ZJNPOV.

Ob uveljavitvi ZJN-3 je bil prenovljen tudi portal javnih naročil, začeli pa so se uporabljati tudi novi obrazci za objavo obvestil v zvezi s postopki javnega naročanja. Obrazce za postopke, ki jih ureja zakonodaja EU, določa Izvedbena uredba Komisije (EU) 2015/1986 z dne 11. novembra 2015 o standardnih obrazcih za objavo obvestil na področju javnega naročanja in razveljavitvi Izvedbene

Uredbe (EU) št. 842/2011 (UL L št. 296 z dne 12. novembra 2015, str. 1; v nadaljnjem besedilu: Izvedbena uredba (EU) 2015/1986), obrazce za postopek naročila male vrednosti in postopek zbiranja ponudb po predhodni objavi pa je Ministrstvo za javno upravo oblikovalo po vzoru obrazcev EU.

V skladu s prehodnimi določbami ZJN-3 se postopki javnega naročanja, za katere so bila obvestila o javnem naročilu poslana v objavo pred uveljavitvijo ZJN-3, in postopki s pogajanjem brez predhodne objave, za katere je bilo poslano povabilo k oddaji ponudb pred 1. aprilom 2016, končajo v skladu z ZJN-2 in ZJNVETPS. Posamezna naročila, oddana na podlagi okvirnega sporazuma, sklenjenega pred uveljavitvijo ZJN-3, se oddajo v skladu z določbami okvirnega sporazuma, posamezna naročila v okviru dinamičnega nabavnega sistema, vzpostavljenega pred uveljavitvijo ZJN-3, pa se oddajo v okviru tega dinamičnega sistema do konca delovanja sistema. Posamezna naročila, oddana na podlagi kvalifikacijskega sistema, vzpostavljenega pred uveljavitvijo ZJN-3, se oddajo v okviru tega sistema do konca delovanja sistema. Ne glede na navedeno so se po 1. aprilu 2016 tudi za naročila, ki so se začela oddajati pred uveljavitvijo ZJN-3, za objave uporabili obrazci iz Izvedbene uredbe (EU) 2015/1986, izdane za implementacijo naročil po novih direktivah, in obrazci za naročila male vrednosti, uvedeni v skladu s Prilogo 2 Uredbe o informativnem seznamu naročnikov in obveznih informacijah v obvestilih za postopek naročila male vrednosti (Uradni list RS, št. 37/16).

V primerjavi s preteklimi letnimi poročili o oddanih javnih naročilih je bilo pri pripravi tega uporabljenih nekaj drugačnih izhodišč, ki so izpostavljena v nadaljevanju. Zato določeni podatki in izračuni niso primerljivi s podatki o prejšnjih letih.

V poročilu so zajeta vsa tista javna naročila, ki so bila glede na navedbe naročnikov oddana v letu 2016. Pri tem so bila v poročilo o javnih naročilih, oddanih v letu 2016, vključena vsa naročila, oddana v postopku javnega naročanja, če je bilo naročilo (sklop postopka) najpozneje oddano v letu 2016, in sicer ne glede na datum oddaje naročila.

V poročilu se pojem postopek javnega naročanja uporablja za postopek, ki ga je naročnik izvedel v skladu z zakonom, pojem naročilo pa se po novem uporablja za sklop postopka. Če je bil v postopku oblikovan le en sklop, se šteje, da je bilo z njim oddano eno naročilo; če je bilo v postopku oblikovanih več sklopov, se šteje, da je bilo v njem oddanih toliko naročil, kolikor je bilo sklopov, in sicer ne glede na to, ali je bilo več sklopov oddanih istemu ponudniku

Javni natečaji in posamezna naročila, oddana na podlagi sklenjenih okvirnih sporazumov, so v poročilu prikazana v samostojnih poglavjih, v preostalih poglavjih pa niso vključena v analizo. Zaradi primerljivosti s prihodnjimi in preteklimi statističnimi analizami so bili nekateri postopki javnega naročanja združeni v enovito poimenovanje, in sicer omejeni postopek in postopek s prehodnim ugotavljanjem sposobnosti.

V poročilu naročila pa so tudi postopki, ki niso obravnavani glede na zakon, v skladu s katerim so bili oddani, oziroma postopki izvedeni, temveč glede na področje javnega naročanja, in sicer se kot:

- naročila na splošnem področju štejejo naročila, oddana v skladu z določili ZJN-2 ali določili ZJN-3 za naročila na splošnem področju;
- naročila na infrastrukturnem področju štejejo naročila, oddana v skladu z določili ZJNVETPS ali določili ZJN-3 za naročila na infrastrukturnem področju;

- naročila na obrambnem področju štejejo naročila, oddana v skladu z določili ZJNPOV.

Pri izračunu deleža javnega naročanja naročil v BDP in odhodkih proračuna so upoštevana evidenčna naročila in tista, za katera je bilo obvestilo o oddaji naročila objavljeno na portalu javnih naročil (tudi naročila, ki se nanašajo na sklenitev okvirnega sporazuma), z izjemo javnih natečajev in posameznih naročil, oddanih na podlagi sklenjenih okvirnih sporazumov. V predhodnih poročilih so bila pri izračunu upoštevana evidenčna naročila, tista, za katera je bilo na portalu javnih naročil objavljeno obvestilo o oddaji naročila ali obvestilo o oddaji posameznih naročil na podlagi okvirnega sporazuma, pri čemer naročila, ki se nanašajo na sklenitev okvirnega sporazuma, niso bila vključena. Spremenjen izbor naročil, ki so upoštevana v izračunu, je posledica spremenjenega zajema podatkov v obvestilih o oddaji javnih naročil, ki jih naročniki objavljajo na portalu javnih naročil, nova izhodišča pa zagotavljajo primernejši prikaz obsega javnega naročanja

Glede na spremenjen izbor podatkov v obvestilih, ki se nanašajo na oddajo javnega naročila, se kot datum, bistven za vključitev naročila v statistično poročilo, pri obvestilih, ki so bila na portalu javnih naročil objavljena do 31. marca 2016, upošteva datum oddaje naročila, tj. datum pravnomočnosti odločitve o oddaji javnega naročila, pri obvestilih, ki so bila objavljena po 31. marcu 2016, pa se upošteva datum sklenitve pogodbe.

V poročilu se uporablja pojem neprioritetne storitve, kar zajema storitve s Seznamom storitev B, ki jih urejata ZJN-2 in ZJNVETPS, storitve s Seznamom storitev B na področju obrambe in varnosti, ki jih ureja ZJNPOV, ter socialne in druge posebne storitve, ki jih ureja ZJN-3.

Za to poročilo se za javna naročila pod nacionalno mejno vrednostjo, tj. za naročila, za oddajo katerih naročniku zaradi njihove nizke vrednosti ni treba izvesti postopka javnega naročanja po zakonu, uporablja izraz evidenčna naročila. To so naročila, ki so bila oddana na podlagi ZJN-2 in katerih vrednost je manjša od 20.000 evrov za blago in storitve oziroma 40.000 evrov za gradnjo, naročila, ki so bila oddana na podlagi ZJNVETPS in ZJNPOV in katerih vrednost je manjša od 40.000 evrov za blago in storitve oziroma 80.000 evrov za gradnjo, in naročila, ki so bila oddana na podlagi ZJN-3 in katerih vrednost je manjša od 20.000 evrov, če so predmet naročanja blago in storitve na splošnem področju, 40.000 evrov, če so predmet naročanja gradnje na splošnem področju, 50.000 evrov, če so predmet naročanja blago storitve na infrastrukturnem področju, 100.000 evrov, če so predmet naročanja gradnje na infrastrukturnem področju. Pri tem ne glede na navedene vrednosti kot evidenčna naročila štejejo tudi naročila, oddana po t. i. načelu kratkih verig.¹⁰

Vse denarne vrednosti, navedene v poročilu, so vrednosti brez davka na dodano vrednost (DDV) v evrih, razen denarnih vrednosti v točki 2.1.1 in 2.1.2, kjer je bila pri izračunu deleža javnih naročil v BDP in proračunu in v odhodkih proračuna upoštevana tudi povprečna vrednost DDV, ki jo izračunava Statistični urad Republike Slovenije.

¹⁰ Naročila, oddana na podlagi petega odstavka 14. člena ZJN-2, petega odstavka 73. člena ZJN-3 in osmega odstavka 18. člena ZJNVETPS.

V tem poročilu so naročniki glede na poročila o javnih naročilih, oddanih pred letom 2016, razporejeni drugače, saj so razvrščeni v osem kategorij:

1. organi RS, kar vključuje centralizirano in decentralizirano raven (tj. tudi upravne enote),
2. samoupravne lokalne skupnosti,
3. javni skladi,
4. javne agencije,
5. javni zavodi,
6. javni gospodarski zavodi,
7. drugi naročniki, kar zajema osebe javnega prava, ki niso vključene v točke od 3 do 6, javna podjetja na infrastrukturnem področju, subjekte, ki so jim bile na infrastrukturnem področju na netransparenten in nekonkurenčen način podeljene posebne ali izključne pravice,
8. razni subjekti, kar zajema gospodarske subjekte, ki so pravila javnega naročanja upoštevali v okviru določenega projekta, ker je bil ta (so)financiran z javnimi sredstvi, bodisi s sredstvi Republike Slovenije ali s sredstvi Evropske unije.

Analiza podatkov o naročnikih in ponudnikih temelji na davčni in matični številki posameznega subjekta.

Za to poročilo se za javna naročila pod nacionalno mejno vrednostjo, tj. za naročila, ki jih ni treba objaviti, uporablja izraz evidenčna naročila. To so naročila, ki so bila oddana na podlagi ZJN-2 in katerih vrednost je manjša od 20.000 evrov za blago in storitve oziroma 40.000 evrov za gradnje. Za evidenčna naročila, oddana na podlagi ZJNVETPS in ZJNPOV, sta zgornji mejni vrednosti podvojeni. Evidenčna naročila, oddana na podlagi ZJN-3, naročila, katerih vrednost je manjša od 20.000 evrov na splošnem in infrastrukturnem področju za blago in storitve, za gradnje pa manjša od 40.000 evrov na splošnem področju in manjša od 100.000 evrov na infrastrukturnem področju.

Vse vrednosti, navedene v poročilu, so vrednosti brez davka na dodano vrednost (DDV), razen v točkah 2.1.1 in 2.1.2, kjer je bila pri izračunu deleža javnih naročil v BDP upoštevana tudi povprečna vrednost DDV, ki jo izračunava Statistični urad Republike Slovenije.

Priloge

Preglednica 72: Javna naročila glede na področje in vrsto postopka

Področje	Vrsta postopka	Št. postopkov	Pogodbena vrednost	Delež v št. postopkov	Delež v vrednosti
Splošno	Konkurenčni dialog	4	5.783.583	0,08 %	0,31 %
	Konkurenčni postopek s pogajanjem	77	74.823.333	1,58 %	4,07 %
	Neprioritetne storitve	96	41.691.049	1,97 %	2,27 %
	Odprti postopek	1.434	1.209.339.522	29,43 %	65,77 %
	Omejeni postopek	20	74.898.888	0,41 %	4,07 %
	Postopek naročila male vrednosti	2.669	205.282.086	54,78 %	11,16 %
	Postopek s pogajanjem brez predhodne objave	571	222.471.660	11,72 %	12,10 %
	Postopek s pogajanjem po predhodni objavi	1	4.400.000	0,02 %	0,24 %
	Skupaj	4.872	1.838.690.121	100,00 %	100,00 %
Infrastrukturno	Neprioritetne storitve	14	11.865.138	1,51 %	2,50 %
	Odprti postopek	127	127.857.347	13,69 %	26,91 %
	Omejeni postopek	3	881.260	0,32 %	0,19 %
	Postopek naročila male vrednosti	493	78.055.591	53,13 %	16,43 %
	Postopek s pogajanjem brez predhodne objave	179	63.090.505	19,29 %	13,28 %
	Postopek s pogajanjem po predhodni objavi	112	193.312.563	12,07 %	40,69 %
	Skupaj	928	475.062.404	100,00 %	100,00 %
Obrambno	Postopek s pogajanjem brez predhodne objave	26	8.891.034	50,98 %	18,70 %
	Postopek s pogajanjem po predhodni objavi	11	36.837.919	21,57 %	77,49 %
	Postopek zbiranja ponudb po predhodni objavi	14	1.812.035	27,45 %	3,81 %
	Skupaj	51	47.540.988	100,00 %	100,00 %
Skupaj		5.851	2.361.293.513		

Preglednica 73: Javna naročila glede na področje, vrsto postopka in predmet naročanja

Področje	Vrsta postopka	Predmet	Št. postopkov	Ocenjena vrednost	Pogodbena vrednost
Splošno	Konkurenčni dialog	Blago	2	5.300.000	4.356.843
		Storitve	1	705.000	776.522
		Gradnje	1	650.218	650.218
	Konkurenčni postopek s pogajanjem	Blago	14	2.105.844	2.182.791
		Storitve	24	47.259.844	48.620.587
		Gradnje	39	27.533.191	24.019.955
	Neprioritetne storitve	Storitve	96	43.095.460	41.691.049
	Odprti postopek	Blago	637	566.135.340	538.055.778
		Storitve	451	487.591.053	360.675.909
		Gradnje	346	421.178.212	310.607.835
	Omejeni postopek	Blago	9	59.460.453	59.456.338
		Storitve	8	10.773.770	10.557.467

Področje	Vrsta postopka	Predmet	Št. postopkov	Ocenjena vrednost	Pogodbena vrednost
		Gradnje	3	5.700.000	4.885.083
	Postopek naročila male vrednosti	Blago	1.022	70.621.818	63.096.711
		Storitve	899	63.111.606	54.996.535
		Gradnje	748	113.879.057	87.188.840
	Postopek s pogajanjem brez predhodne objave	Blago	129	87.783.986	85.646.618
		Storitve	384	128.574.772	120.264.114
		Gradnje	58	17.726.207	16.560.928
	Postopek s pogajanjem po predhodni objavi	Storitve	1	3.428.452	4.400.000
Skupaj			4.872	2.162.614.283	1.838.690.121
Infrastrukturno	Neprioritetne storitve	Storitve	14	11.940.888	11.865.138
	Odpri postopek	Blago	73	93.366.163	86.966.137
		Storitve	36	24.573.684	19.519.731
	Omejeni postopek	Gradnje	18	30.664.694	21.371.479
		Blago	1	90.317	90.317
	Storitve	2	993.500	790.943	
		Postopek naročila male vrednosti	Blago	205	31.825.035
	Storitve		202	29.620.311	27.994.838
	Gradnje		86	26.775.210	21.286.281
	Postopek s pogajanjem brez predhodne objave	Blago	99	30.848.071	33.202.848
		Storitve	67	24.415.314	24.334.707
		Gradnje	13	5.929.880	5.552.950
	Postopek s pogajanjem po predhodni objavi	Blago	54	113.129.773	113.421.130
		Storitve	44	46.514.630	45.774.812
		Gradnje	14	42.996.274	34.116.621
Skupaj			928	513.683.744	475.062.404
Obrambno	Postopek s pogajanjem brez predhodne objave	Blago	16	5.094.325	5.060.895
		Storitve	10	3.846.491	3.830.139
	Postopek s pogajanjem po predhodni objavi	Blago	6	9.896.883	9.895.297
		Storitve	5	26.942.622	26.942.622
	Postopek zbiranja ponudb po predhodni objavi	Blago	10	1.336.997	1.259.682
		Storitve	3	435.901	430.066
		Gradnje	1	127.049	122.287
Skupaj			51	47.680.268	47.540.988
Skupaj			5.851	2.723.978.295	2.361.293.513

Priloga 74: Javna naročila glede na kategorijo naročnika in predmet naročanja

Kategorija naročnika	Opis kategorije	Predmet	Št. naročil	Pogodbena vrednost	Delež v št. naročil	Delež v vrednosti
1	Organi RS	Blago	608	107.183.797	36,98 %	23,28 %
		Storitve	815	222.533.443	49,57 %	48,34 %
		Gradnje	221	130.641.211	13,44 %	28,38 %
		Skupaj	1.644	460.358.451	100,00 %	100,00 %
2	Samoupravne lokalne skupnosti	Blago	342	20.940.945	20,70 %	10,10 %
		Storitve	580	53.994.532	35,11 %	26,04 %

Kategorija naročnika	Opis kategorije	Predmet	Št. naročil	Pogodbena vrednost	Delež v št. naročil	Delež v vrednosti
		Gradnje	730	132.413.805	44,19 %	63,86 %
		Skupaj	1.652	207.349.282	100,00 %	100,00 %
3	Javni skladi	Storitve	13	2.972.405	38,24 %	15,43 %
		Gradnje	21	16.294.771	61,76 %	84,57 %
		Skupaj	34	19.267.176	100,00 %	100,00 %
4	Javne agencije	Blago	10	137.979	10,64 %	3,02 %
		Storitve	83	4.327.385	88,30 %	94,81 %
		Gradnje	1	98.800	1,06 %	2,16 %
		Skupaj	94	4.564.164	100,00 %	100,00 %
5	Javni zavodi	Blago	6.352	582.965.314	82,86 %	75,83 %
		Storitve	1.067	141.095.406	13,92 %	18,35 %
		Gradnje	247	44.707.028	3,22 %	5,82 %
		Skupaj	7.666	768.767.748	100,00 %	100,00 %
6	Javni gospodarski zavodi	Blago	61	6.403.713	77,22 %	71,21 %
		Storitve	13	770.650	16,46 %	8,57 %
		Gradnje	5	1.818.535	6,33 %	20,22 %
		Skupaj	79	8.992.898	100,00 %	100,00 %
7	Drugi naročniki (osebe javnega prava, javna podjetja, subjekt s posebnimi infrastrukturnimi pravicami)	Blago	1.245	311.167.703	44,06 %	35,19 %
		Storitve	1.253	377.223.945	44,34 %	42,66 %
		Gradnje	328	195.769.707	11,61 %	22,14 %
		Skupaj	2.826	884.161.355	100,00 %	100,00 %
8	Razni subjekti	Blago	27	2.666.406	81,82 %	34,04 %
		Storitve	5	547.413	15,15 %	6,99 %
		Gradnje	1	4.618.620	3,03 %	58,97 %
		Skupaj	33	7.832.439	100,00 %	100,00 %
Skupaj		Blago	8.645	1.031.465.857	61,63 %	43,68 %
		Storitve	3.829	803.465.179	27,30 %	34,03 %
		Gradnje	1.554	526.362.477	11,08 %	22,29 %
		Skupaj	14.028	2.361.293.513	100,00 %	100,00 %

Priloga 75: Javna naročila glede na predmet naročanja in vrsto postopka

Predmet	Vrsta postopka	Št. postopkov	Ocenjena vrednost	Pogodbena vrednost
Blago	Konkurenčni dialog	2	5.300.000	4.356.843
	Konkurenčni postopek s pogajanjem	14	2.105.844	2.182.791
	Odperti postopek	710	659.501.503	625.021.915
	Omejeni postopek	10	59.550.770	59.546.655
	Postopek naročila male vrednosti	1.227	102.446.853	91.871.183
	Postopek s pogajanjem brez predhodne objave	244	123.726.382	123.910.361
	Postopek s pogajanjem po predhodni objavi	60	123.026.656	123.316.427
	Postopek zbiranja ponudb po predhodni objavi	10	1.336.997	1.259.682
	Skupaj		2.277	1.076.995.005
Storitve	Konkurenčni dialog	1	705.000	776.522
	Konkurenčni postopek s pogajanjem	24	47.259.844	48.620.587
	Neprioritetne storitve	110	55.036.348	53.556.187

Predmet	Vrsta postopka	Št. postopkov	Ocenjena vrednost	Pogodbena vrednost
	Odperti postopek	487	512.164.737	380.195.640
	Omejeni postopek	10	11.767.270	11.348.410
	Postopek naročila male vrednosti	1.101	92.731.917	82.991.373
	Postopek s pogajanjem brez predhodne objave	461	156.836.577	148.428.960
	Postopek s pogajanjem po predhodni objavi	50	76.885.704	77.117.434
	Postopek zbiranja ponudb po predhodni objavi	3	435.901	430.066
	Skupaj		2.247	953.823.298
Gradnje	Konkurenčni dialog	1	650.218	650.218
	Konkurenčni postopek s pogajanjem	39	27.533.191	24.019.955
	Odperti postopek	364	451.842.906	331.979.314
	Omejeni postopek	3	5.700.000	4.885.083
	Postopek naročila male vrednosti	834	140.654.267	108.475.121
	Postopek s pogajanjem brez predhodne objave	71	23.656.087	22.113.878
	Postopek s pogajanjem po predhodni objavi	14	42.996.274	34.116.621
	Postopek zbiranja ponudb po predhodni objavi	1	127.049	122.287
	Skupaj		1.327	693.159.992
Skupaj		5.851	2.723.978.295	2.361.293.513

Preglednica 76: Evidenčna naročila v letu 2016

Področje	Predmet	Št. naročil	Pogodbena vrednost
Splošno	Blago	475.493	309.636.646
	Storitve	480.842	408.020.052
	Gradnje	12.872	91.635.930
	Skupaj	969.207	809.292.628
Infrastrukturno	Blago	64.251	61.099.704
	Storitve	39.438	71.868.332
	Gradnje	2.988	26.629.562
	Skupaj	106.677	159.597.598
Obrambno	Blago	442	431.187
	Storitve	611	243.676
	Gradnje	2	2.860
	Skupaj	1.055	677.723
Skupaj		1.076.939	969.567.949

Preglednica 77: Naročila, objavljena samo na portalu javnih naročil glede na področje in predmet naročanja

Področje	Predmet	Št. naročil	Pogodbena vrednost	Delež v št. istovrstnih naročil	Delež vrednosti istovrstnih naročil	Delež v št. vseh naročil	Delež v vrednosti vseh naročil
Splošno	Blago	3.258	85.615.905	49,45 %	18,58 %	42,33 %	14,08 %
	Storitve	1.997	98.122.911	30,31 %	21,30 %	25,95 %	16,14 %
	Gradnje	1.334	276.956.434	20,25 %	60,12 %	17,33 %	45,56 %
	Skupaj	6.589	460.695.250	100,00 %	100,00 %	85,62 %	75,79 %
Infrastrukturno	Blago	528	46.616.329	49,81 %	32,67 %	6,86 %	7,67 %
	Storitve	384	45.032.840	36,23 %	31,56 %	4,99 %	7,41 %

Področje	Predmet	Št. naročil	Pogodbena vrednost	Delež v št. istovrstnih naročil	Delež vrednosti istovrstnih naročil	Delež v št. vseh naročil	Delež v vrednosti vseh naročil
	Gradnje	148	51.056.232	13,96 %	35,78 %	1,92 %	8,40 %
	Skupaj	1.060	142.705.401	100,00 %	100,00 %	13,77 %	23,48 %
Obrambno	Blago	34	3.173.990	72,34 %	70,72 %	0,44 %	0,52 %
	Storitve	11	1.191.894	23,40 %	26,56 %	0,14 %	0,20 %
	Gradnje	2	122.287	4,26 %	2,72 %	0,03 %	0,02 %
	Skupaj	47	4.488.171	100,00 %	100,00 %	0,61 %	0,74 %
Skupaj		7.696	607.888.822				

Preglednica 78: Naročila, objavljena samo na portalu javnih naročil glede na področje in vrsto postopka

Področje	Vrsta postopka	Št. naročil	Pogodbena vrednost	Delež v št. istovrstnih naročil	Delež vrednosti istovrstnih naročil
Splošno	Konkurenčni postopek s pogajanjem	80	24.181.599	1,21 %	5,25 %
	Neprioritetne storitve	112	13.397.103	1,70 %	2,91 %
	Odprti postopek	915	179.430.948	13,89 %	38,95 %
	Omejeni postopek	24	5.728.563	0,36 %	1,24 %
	Postopek naročila male vrednosti	4.998	205.282.086	75,85 %	44,56 %
	Postopek s pogajanjem brez predhodne objave	460	32.674.951	6,98 %	7,09 %
	Skupaj		6.589	460.695.250	100,00 %
Infrastrukturno	Neprioritetne storitve	22	3.494.788	2,08 %	2,45 %
	Odprti postopek	61	16.239.568	5,75 %	11,38 %
	Omejeni postopek	1	90.317	0,09 %	0,06 %
	Postopek naročila male vrednosti	816	78.055.591	76,98 %	54,70 %
	Postopek s pogajanjem brez predhodne objave	144	25.371.513	13,58 %	17,78 %
	Postopek s pogajanjem po predhodni objavi	16	19.453.624	1,51 %	13,63 %
	Skupaj		1.060	142.705.401	100,00 %
Obrambno	Postopek s pogajanjem brez predhodne objave	22	2.037.395	46,81 %	45,39 %
	Postopek s pogajanjem po predhodni objavi	4	638.741	8,51 %	14,23 %
	Postopek zbiranja ponudb po predhodni objavi	21	1.812.035	44,68 %	40,37 %
	Skupaj		47	4.488.171	100,00 %
Skupaj		7.696	607.888.822		

Preglednica 79: Naročila, objavljena na portalu javnih naročil in v Uradnem listu Evropske unije glede na področje in predmet naročanja

Področje	Predmet	Št. naročil	Pogodbena vrednost	Delež v št. naročil	Delež vrednosti naročil
Splošno	Blago	4.492	667.179.174	77,80 %	48,42 %
	Storitve	1.232	543.859.272	21,34 %	39,47 %
	Gradnje	50	166.956.425	0,87 %	12,12 %
	Skupaj	5.774	1.377.994.871	100,00 %	100,00 %
Infrastrukturno	Blago	324	215.838.575	62,67 %	64,94 %
	Storitve	173	85.247.329	33,46 %	25,65 %

Področje	Predmet	Št. naročil	Pogodbena vrednost	Delež v št. naročil	Delež vrednosti naročil
	Gradnje	20	31.271.099	3,87 %	9,41 %
	Skupaj	517	332.357.003	100,00 %	100,00 %
Obrambno	Blago	9	13.041.884	21,95 %	30,29 %
	Storitve	32	30.010.933	78,05 %	69,71 %
	Skupaj	41	43.052.817	100,00 %	100,00 %
Skupaj		6.332	1.753.404.691		

Preglednica 80: Naročila, objavljena na portalu javnih naročil in v Uradnem listu Evropske unije glede na področje in vrsto postopka

Področje	Vrsta postopka	Št. naročil	Pogodbena vrednost	Delež v št. naročil	Delež vrednosti naročil
Splošno	Konkurenčni dialog	10	5.783.583	0,17 %	0,42 %
	Konkurenčni postopek s pogajanjem	41	50.641.734	0,71 %	3,68 %
	Neprioritetne storitve	33	28.293.946	0,57 %	2,05 %
	Odprti postopek	5.464	1.029.908.574	94,63 %	74,74 %
	Omejeni postopek	43	69.170.325	0,74 %	5,02 %
	Postopek s pogajanjem brez predhodne objave	182	189.796.709	3,15 %	13,77 %
	Postopek s pogajanjem po predhodni objavi	1	4.400.000	0,02 %	0,32 %
	Skupaj	5.774	1.377.994.871	100,00 %	100,00 %
Infrastrukturno	Neprioritetne storitve	17	8.370.350	3,29 %	2,52 %
	Odprti postopek	235	111.617.779	45,45 %	33,58 %
	Omejeni postopek	2	790.943	0,39 %	0,24 %
	Postopek s pogajanjem brez predhodne objave	35	37.718.992	6,77 %	11,35 %
	Postopek s pogajanjem po predhodni objavi	228	173.858.939	44,10 %	52,31 %
	Skupaj	517	332.357.003	100,00 %	100,00 %
Obrambno	Postopek s pogajanjem brez predhodne objave	6	6.853.639	14,63 %	15,92 %
	Postopek s pogajanjem po predhodni objavi	35	36.199.178	85,37 %	84,08 %
	Skupaj	41	43.052.817	100,00 %	100,00 %
Skupaj		6.332	1.753.404.691		

Preglednica 81: Storitve iz Seznama storitev B glede na kategorije storitve

Kategorija storitve	Opis kategorije storitve	Št. naročil	Pogodbena vrednost	Delež v št. naročil	Delež v vrednosti
17	Storitve hotelov in restavracij	20	12.605.120	10,87 %	23,54 %
21	Pravne storitve	10	3.384.177	5,43 %	6,32 %
23	Preiskovalne in varnostne storitve, razen storitev oklepnih vozil	42	20.177.191	22,83 %	37,67 %
24	Storitve s področja izobraževanja in poklicnega usposabljanja	11	1.246.620	5,98 %	2,33 %
25	Storitve zdravstva in socialnega skrbstva	71	11.930.797	38,59 %	22,28 %
26	Storitve s področja rekreacije, kulture in športa	1	24.590	0,54 %	0,05 %
27	Druge storitve	29	4.187.692	15,76 %	7,82 %

Kategorija storitve	Opis kategorije storitve	Št. naročil	Pogodbena vrednost	Delež v št. naročil	Delež v vrednosti
Skupaj		184	53.556.187	100,00 %	100,00 %

Preglednica 82: Storitve iz seznama storitev B glede na poreklo ponudnika in kategorije storitve

Poreklo ponudnika	Kategorija storitve	Opis kategorije storitve	Št. naročil	Pogodbena vrednost	Delež v št. naročil	Delež v vrednosti
Slovenija	17	Storitve hotelov in restavracij	20	12.605.120	10,87 %	23,54 %
Slovenija	21	Pravne storitve	9	3.084.177	4,89 %	5,76 %
Združeno kraljestvo	21	Pravne storitve	1	300.000	0,54 %	0,56 %
Slovenija	23	Preiskovalne in varnostne storitve, razen storitev oklepnih vozil	42	20.177.191	22,83 %	37,67 %
Francija	24	Storitve s področja izobraževanja in poklicnega usposabljanja	3	137.660	1,63 %	0,26 %
Slovenija	24	Storitve s področja izobraževanja in poklicnega usposabljanja	8	1.108.960	4,35 %	2,07 %
Slovenija	25	Storitve zdravstva in socialnega skrbstva	71	11.930.797	38,59 %	22,28 %
Slovenija	26	Storitve s področja rekreacije, kulture in športa	1	24.590	0,54 %	0,05 %
Belgija	27	Druge storitve	1	10.500	0,54 %	0,02 %
Madžarska	27	Druge storitve	1	34.200	0,54 %	0,06 %
Slovenija	27	Druge storitve	26	4.116.532	14,13 %	7,69 %
Združeno kraljestvo	27	Druge storitve	1	26.460	0,54 %	0,05 %
Skupaj			184	53.556.187	100,00 %	100,00 %

Preglednica 83: Izvedeni postopki za sklenitev okvirnega sporazuma glede na področje in predmet naročanja

Področje	Predmet	Št. postopkov	Št. naročil	Pogodbena vrednost
Splošno	Blago	550	4.593	493.305.721
	Storitve	281	563	162.672.552
	Gradnje	24	85	25.435.113
	Skupaj	855	5.241	681.413.386
Infrastrukturno	Blago	66	203	63.803.294
	Storitve	74	120	35.630.110
	Gradnje	12	19	10.717.681
	Skupaj	152	342	110.151.085
Obrambno	Blago	3	7	9.256.556
	Storitve	1	11	23.500.000
	Skupaj	4	18	32.756.556
Skupaj		1.011	5.601	824.321.027

Preglednica 84: Izvedeni postopki za sklenitev okvirnega sporazuma glede na področje in vrsto postopka

Področje	Vrsta postopka	Št. postopkov	Št. naročil	Pogodbena vrednost
Splošno	Konkurenčni postopek s pogajanjem	6	13	1.826.982
	Neprioritetne storitve	22	33	26.966.493
	Odprti postopek	434	3.795	506.008.693
	Omejeni postopek	16	63	71.903.223
	Postopek naročila male vrednosti	314	1.254	24.952.284
	Postopek s pogajanjem brez predhodne objave	63	83	49.755.711
	Skupaj	855	5.241	681.413.386
Infrastrukturno	Neprioritetne storitve	6	20	2.302.210
	Odprti postopek	18	99	19.920.926
	Postopek naročila male vrednosti	90	160	13.879.686
	Postopek s pogajanjem brez predhodne objave	11	11	5.460.923
	Postopek s pogajanjem po predhodni objavi	27	52	68.587.340
	Skupaj	152	342	110.151.085
Obrambno	Postopek s pogajanjem po predhodni objavi	4	18	32.756.556
	Skupaj	4	18	32.756.556
Skupaj		1.011	5.601	824.321.027

Preglednica 85: Izvedeni postopki za sklenitev okvirnega sporazuma glede na kategorijo naročnika in vrsto pogodbe

Kategorija naročnika	Št. postopkov		Delež okvirnih sporazumov v vseh postopkih, ki so jih izvedli naročniki te kategorije
	Sklenitev okvirnega sporazuma	Sklenitev običajne odplačne pogodbe	
Organi RS	36	935	3,71 %
Samoupravne lokalne skupnosti	73	1.009	6,75 %
Javni skladi	0	31	0,00 %
Javne agencije	7	65	9,72 %
Javni zavodi	599	1.324	31,15 %
Javni gospodarski zavodi	12	33	26,67 %
Drugi naročniki (osebe javnega prava, javna podjetja, subjekt s posebnimi infrastrukturnimi pravicami)	282	1.414	16,63 %
Razni subjekti	2	29	6,45 %
Skupaj	1.011	4.840	17,28 %

Preglednica 86: Postopki za sklenitev okvirnega sporazuma glede na predmet naročanja po Enotnem besednjaku javnih naročil (CPV)

Predmet	Opis CPV oddelka	CPV oddelek	Št. postopkov
Blago	Živila, pijače, tobaki izdelki in z njimi povezani izdelki	15	227
Blago	Medicinska oprema, farmacevtski izdelki in izdelki za osebno nego	33	134
Storitve	Storitve v zvezi z odpadki, odpadki, čiščenjem in okoljem	90	66
Storitve	Storitve popravila in vzdrževanja	50	59
Blago	Naftni derivati, goriva, električna energija in drugi viri energije	09	50

Predmet	Opis CPV oddelka	CPV oddelek	Št. postopkov
Storitve	Prevozne storitve (razen prevoza odpadkov)	60	49
Blago	Pisarniški in računski stroji, oprema in potrebščine, razen pohištva in programskih paketov	30	44
Storitve	Poslovne storitve: pravo, trženje, svetovanje, zaposlovanje, tiskanje in varnost	79	43
Gradnje	Gradbena dela	45	33
Blago	Pohištvo (vključno s pisarniškim pohištvom), notranja oprema, gospodinjske naprave (razen svetil) in čistilna sredstva	39	25
Blago	Prevozna sredstva in dodatni proizvodi za promet	34	24
Storitve	Arhitekturne, gradbeniške, inženirske in inšpekcijske storitve	71	23
Blago	Gradbene strukture in materiali; pomožni gradbeni izdelki (razen električnih aparatov)	44	21
Storitve	Gradbena dela	45	16
Blago	Oblačila, obutev, prtljaga in pribor	18	14
Storitve	Storitve informacijske tehnologije: svetovanje, razvoj programske opreme, internet in podpora	72	13
Storitve	Storitve na področju zdravstva in socialnega varstva	85	12
Blago	Kemični proizvodi	24	11
Blago	Tiskano gradivo in z njim povezani izdelki	22	10
Blago	Električni stroji, aparati, oprema in potrošno blago; razsvetljava	31	10
Storitve	Storitve hotelov, restavracij in trgovine na drobno	55	9
Blago	Kmetijski, ribiški, gozdarski in z njimi povezani proizvodi	03	6
Blago	Rudarstvo, navadne kovine in z njimi povezani proizvodi	14	6
Blago	Usnjeni in tekstilni materiali, plastični in gumijasti materiali	19	6
Blago	Varnostna, gasilska, policijska in obrambna oprema	35	6
Blago	Gospodarske javne službe	65	6
Storitve	Programski paketi in informacijski sistemi	48	6
Storitve	Finančne in zavarovalniške storitve	66	6
Storitve	Storitve na področju kmetijstva, gozdarstva, hortikulture, akvakulture in čebelarstva	77	6
Storitve	Druge javne, skupne in osebne storitve	98	6
Storitve	Tiskano gradivo in z njim povezani izdelki	22	5
Storitve	Podporne in pomožne prevozne storitve; storitve potovalnih agencij	63	5
Storitve	Poštna in telekomunikacijske storitve	64	5
Blago	Radijski in televizijski aparati, komunikacijska, telekomunikacijska in z njimi povezana oprema	32	4
Storitve	Gradbene strukture in materiali; pomožni gradbeni izdelki (razen električnih aparatov)	44	4
Storitve	Storitve na področju raziskav in razvoja ter s tem povezane svetovalne storitve	73	4
Blago	Glasbila, športni izdelki, igre, igrače, ročna dela, umetniški materiali in dodatki	37	3
Blago	Laboratorijska, optična in precizna oprema (razen očal)	38	3
Blago	Programski paketi in informacijski sistemi	48	3
Storitve	Industrijski stroji	42	3
Storitve	Storitve poslovanja z nepremičninami	70	3
Blago	Storitve v zvezi z odplakami, odpadki, čiščenjem in okoljem	90	2
Gradnje	Storitve v zvezi z odplakami, odpadki, čiščenjem in okoljem	90	2
Storitve	Živila, pijače, tobaki izdelki in z njimi povezani izdelki	15	2
Storitve	Oblačila, obutev, prtljaga in pribor	18	2
Blago	Industrijski stroji	42	1

Predmet	Opis CPV oddelka	CPV oddelek	Št. postopkov
Blago	Storitve popravila in vzdrževanja	50	1
Blago	Storitve poslovanja z nepremičninami	70	1
Blago	Poslovne storitve: pravo, trženje, svetovanje, zaposlovanje, tiskanje in varnost	79	1
Gradnje	Prevozna sredstva in dodatni proizvodi za promet	34	1
Storitve	Naftni derivati, goriva, električna energija in drugi viri energije	09	1
Storitve	Pisarniški in računski stroji, oprema in potrebščine, razen pohištva in programskih paketov	30	1
Storitve	Radijski in televizijski aparati, komunikacijska, telekomunikacijska in z njimi povezana oprema	32	1
Storitve	Prevozna sredstva in dodatni proizvodi za promet	34	1
Storitve	Pohištvo (vključno s pisarniškim pohištvom), notranja oprema, gospodinjske naprave (razen svetil) in čistilna sredstva	39	1
Storitve	Storitve inštalacije (razen programske opreme)	51	1
Storitve	Storitve uprave, obrambe in socialnega zavarovanja	75	1
Storitve	Storitve izobraževanja in usposabljanja	80	1
Storitve	Storitve na področju rekreacije, kulture in športa	92	1

Preglednica 87: Javna naročila na splošnem področju, glede na predmet naročanja po Enotnem besednjaku javnih naročil (CPV)

CPV oddelek	Opis CPV oddelka	Št. naročil	Pogodbena vrednost	Delež v št. naročil	Delež v vrednosti
03	Kmetijski, ribiški, gozdarski in z njimi povezani proizvodi	91	1.744.806	0,74 %	0,09 %
09	Naftni derivati, goriva, električna energija in drugi viri energije	177	131.179.108	1,43 %	7,13 %
14	Rudarstvo, navadne kovine in z njimi povezani proizvodi	16	990.304	0,13 %	0,05 %
15	Živila, pijače, tobačni izdelki in z njimi povezani izdelki	3.758	108.787.277	30,40 %	5,92 %
16	Kmetijski stroji	12	723.775	0,10 %	0,04 %
18	Oblačila, obutev, prtljaga in pribor	68	6.872.022	0,55 %	0,37 %
19	Usnjeni in tekstilni materiali, plastični in gumijasti materiali	21	1.312.948	0,17 %	0,07 %
22	Tiskano gradivo in z njim povezani izdelki	63	20.548.432	0,51 %	1,12 %
24	Kemični proizvodi	39	5.600.159	0,32 %	0,30 %
30	Pisarniški in računski stroji, oprema in potrebščine, razen pohištva in programskih paketov	366	22.602.122	2,96 %	1,23 %
31	Električni stroji, aparati, oprema in potrošno blago; razsvetljava	51	2.428.764	0,41 %	0,13 %
32	Radijski in televizijski aparati, komunikacijska, telekomunikacijska in z njimi povezana oprema	98	8.817.277	0,79 %	0,48 %
33	Medicinska oprema, farmacevtski izdelki in izdelki za osebno nego	1.818	330.081.137	14,71 %	17,95 %
34	Prevozna sredstva in dodatni proizvodi za promet	398	50.008.599	3,22 %	2,72 %
35	Varnostna, gasilska, policijska in obrambna oprema	153	19.745.893	1,24 %	1,07 %
37	Glasbila, športni izdelki, igre, igrače, ročna dela, umetniški materiali in dodatki	37	2.058.207	0,30 %	0,11 %
38	Laboratorijska, optična in precizna oprema (razen očal)	144	9.487.090	1,16 %	0,52 %
39	Pohištvo (vključno s pisarniškim pohištvom), notranja oprema, gospodinjske naprave (razen svetil) in čistilna sredstva	296	12.852.822	2,39 %	0,70 %
41	Zbrana in očiščena voda	2	205.758	0,02 %	0,01 %
42	Industrijski stroji	48	7.465.935	0,39 %	0,41 %

CPV oddelek	Opis CPV oddelka	Št. naročil	Pogodbena vrednost	Delež v št. naročil	Delež v vrednosti
43	Rudarska, kamnoseška in gradbena oprema	8	364.652	0,06 %	0,02 %
44	Gradbene strukture in materiali; pomožni gradbeni izdelki (razen električnih aparatov)	96	9.082.102	0,78 %	0,49 %
45	Gradbena dela	1.465	473.535.109	11,85 %	25,75 %
48	Programski paketi in informacijski sistemi	149	44.242.882	1,21 %	2,41 %
50	Storitve popravila in vzdrževanja	359	40.340.802	2,90 %	2,19 %
51	Storitve inštalacije (razen programske opreme)	6	1.441.065	0,05 %	0,08 %
55	Storitve hotelov, restavracij in trgovine na drobno	52	11.479.641	0,42 %	0,62 %
60	Prevozne storitve (razen prevoza odpadkov)	333	52.277.321	2,69 %	2,84 %
63	Podporne in pomožne prevozne storitve; storitve potovalnih agencij	8	1.534.090	0,06 %	0,08 %
64	Poštna in telekomunikacijske storitve	51	24.071.336	0,41 %	1,31 %
65	Gospodarske javne službe	3	1.118.650	0,02 %	0,06 %
66	Finančne in zavarovalniške storitve	101	28.923.085	0,82 %	1,57 %
70	Storitve poslovanja z nepremičninami	17	4.888.233	0,14 %	0,27 %
71	Arhitekturne, gradbeniške, inženirske in inšpekcijske storitve	400	60.119.662	3,24 %	3,27 %
72	Storitve informacijske tehnologije: svetovanje, razvoj programske opreme, internet in podpora	229	63.761.757	1,85 %	3,47 %
73	Storitve na področju raziskav in razvoja ter s tem povezane svetovalne storitve	48	6.123.188	0,39 %	0,33 %
75	Storitve uprave, obrambe in socialnega zavarovanja	7	713.526	0,06 %	0,04 %
76	Storitve, povezane z industrijo nafte in zemeljskega plina	3	259.110	0,02 %	0,01 %
77	Storitve na področju kmetijstva, gozdarstva, hortikulture, akvakulture in čebelarstva	389	35.816.252	3,15 %	1,95 %
79	Poslovne storitve: pravo, trženje, svetovanje, zaposlovanje, tiskanje in varnost	266	136.755.998	2,15 %	7,44 %
80	Storitve izobraževanja in usposabljanja	26	1.501.625	0,21 %	0,08 %
85	Storitve na področju zdravstva in socialnega varstva	95	12.755.472	0,77 %	0,69 %
90	Storitve v zvezi z odplakami, odpadki, čiščenjem in okoljem	507	64.200.920	4,10 %	3,49 %
92	Storitve na področju rekreacije, kulture in športa	16	834.752	0,13 %	0,05 %
98	Druge javne, skupne in osebne storitve	73	19.036.456	0,59 %	1,04 %
Skupaj		12.363	1.838.690.121	100,00 %	100,00 %

Preglednica 88: Javna naročila na infrastrukturnem področju, glede na predmet naročanja po Enotnem besednjaku javnih naročil (CPV)

CPV oddelek	Opis CPV oddelka	Št. naročil	Pogodbena vrednost	Delež v št. naročil	Delež v vrednosti
03	Kmetijski, ribiški, gozdarski in z njimi povezani proizvodi	1	2.182.985	0,06 %	0,46 %
09	Naftni derivati, goriva, električna energija in drugi viri energije	36	67.752.950	2,28 %	14,26 %
14	Rudarstvo, navadne kovine in z njimi povezani proizvodi	16	5.639.651	1,01 %	1,19 %
16	Kmetijski stroji	2	246.500	0,13 %	0,05 %
18	Oblačila, obutev, prtljaga in pribor	37	2.569.899	2,35 %	0,54 %
19	Usnjeni in tekstilni materiali, plastični in gumijasti materiali	8	1.392.057	0,51 %	0,29 %
22	Tiskano gradivo in z njim povezani izdelki	18	247.602	1,14 %	0,05 %
24	Kemični proizvodi	14	1.167.088	0,89 %	0,25 %

CPV oddelek	Opis CPV oddelka	Št. naročil	Pogodbena vrednost	Delež v št. naročil	Delež v vrednosti
30	Pisarniški in računski stroji, oprema in potrebščine, razen pohištva in programskih paketov	37	17.611.484	2,35 %	3,71 %
31	Električni stroji, aparati, oprema in potrošno blago; razsvetljava	128	42.325.298	8,12 %	8,91 %
32	Radijski in televizijski aparati, komunikacijska, telekomunikacijska in z njimi povezana oprema	21	5.096.292	1,33 %	1,07 %
34	Prevozna sredstva in dodatni proizvodi za promet	283	37.968.378	17,95 %	7,99 %
35	Varnostna, gasilska, policijska in obrambna oprema	15	6.822.692	0,95 %	1,44 %
38	Laboratorijska, optična in precizna oprema (razen očal)	29	7.896.279	1,84 %	1,66 %
39	Pohištvo (vključno s pisarniškim pohištvom), notranja oprema, gospodinjske naprave (razen svetil) in čistilna sredstva	12	178.037	0,76 %	0,04 %
41	Zbrana in očiščena voda	4	1.035.187	0,25 %	0,22 %
42	Industrijski stroji	62	26.674.482	3,93 %	5,61 %
43	Rudarska, kamnoseška in gradbena oprema	25	5.303.782	1,59 %	1,12 %
44	Gradbene strukture in materiali; pomožni gradbeni izdelki (razen električnih aparatov)	151	28.864.160	9,58 %	6,08 %
45	Gradbena dela	197	85.227.717	12,49 %	17,94 %
48	Programski paketi in informacijski sistemi	20	4.173.686	1,27 %	0,88 %
50	Storitve popravila in vzdrževanja	117	22.980.478	7,42 %	4,84 %
51	Storitve inštalacije (razen programske opreme)	16	3.193.777	1,01 %	0,67 %
55	Storitve hotelov, restavracij in trgovine na drobno	3	8.127.594	0,19 %	1,71 %
60	Prevozne storitve (razen prevoza odpadkov)	20	9.441.248	1,27 %	1,99 %
63	Podporne in pomožne prevozne storitve; storitve potovalnih agencij	1	180.000	0,06 %	0,04 %
64	Poštna in telekomunikacijske storitve	25	4.698.920	1,59 %	0,99 %
65	Gospodarske javne službe	46	5.690.729	2,92 %	1,20 %
66	Finančne in zavarovalniške storitve	19	10.120.615	1,20 %	2,13 %
70	Storitve poslovanja z nepremičninami	2	976.000	0,13 %	0,21 %
71	Arhitekturne, gradbeniške, inženirske in inšpekcijske storitve	77	16.135.551	4,88 %	3,40 %
72	Storitve informacijske tehnologije: svetovanje, razvoj programske opreme, internet in podpora	28	13.144.651	1,78 %	2,77 %
73	Storitve na področju raziskav in razvoja ter s tem povezane svetovalne storitve	3	629.763	0,19 %	0,13 %
75	Storitve uprave, obrambe in socialnega zavarovanja	2	1.685.816	0,13 %	0,35 %
76	Storitve, povezane z industrijo nafte in zemeljskega plina	3	178.000	0,19 %	0,04 %
79	Poslovne storitve: pravo, trženje, svetovanje, zaposlovanje, tiskanje in varnost	18	6.240.010	1,14 %	1,31 %
80	Storitve izobraževanja in usposabljanja	1	659.300	0,06 %	0,14 %
85	Storitve na področju zdravstva in socialnega varstva	18	690.010	1,14 %	0,15 %
90	Storitve v zvezi z odplakami, odpadki, čiščenjem in okoljem	46	9.844.766	2,92 %	2,07 %
98	Druge javne, skupne in osebne storitve	16	10.068.970	1,01 %	2,12 %
Skupaj		1.577	475.062.404	100,00 %	100,00 %

Preglednica 89: Javna naročila na obrambnem področju, glede na predmet naročanja po Enotnem besednjaku javnih naročil (CPV)

CPV oddelek	Opis CPV oddelka	Št. naročil	Pogodbena vrednost	Delež v št. naročil	Delež v vrednosti
18	Oblačila, obutev, prtljaga in pribor	1	26.223	1,14 %	0,06 %
30	Pisarniški in računski stroji, oprema in potrebščine, razen pohištva in programskih paketov	1	59.582	1,14 %	0,13 %
32	Radijski in televizijski aparati, komunikacijska, telekomunikacijska in z njimi povezana oprema	5	609.770	5,68 %	1,28 %
34	Prevozna sredstva in dodatni proizvodi za promet	4	492.733	4,55 %	1,04 %
35	Varnostna, gasilska, policijska in obrambna oprema	33	12.403.303	37,50 %	26,09 %
38	Laboratorijska, optična in precizna oprema (razen očal)	1	122.951	1,14 %	0,26 %
45	Gradbena dela	2	122.287	2,27 %	0,26 %
50	Storitve popravila in vzdrževanja	37	31.855.888	42,05 %	67,01 %
60	Prevozne storitve (razen prevoza odpadkov)	1	1.639.344	1,14 %	3,45 %
72	Storitve informacijske tehnologije: svetovanje, razvoj programske opreme, internet in podpora	1	79.152	1,14 %	0,17 %
73	Storitve na področju raziskav in razvoja ter s tem povezane svetovalne storitve	1	80.595	1,14 %	0,17 %
90	Storitve v zvezi z odplakami, odpadki, čiščenjem in okoljem	1	49.160	1,14 %	0,10 %
skupaj		88	47.540.988	100,00 %	100,00 %

Preglednica 90: Trije največji predmeti javnega naročanja glede na vrednost po Enotnem besednjaku javnih naročil (CPV) za posamezno kategorijo naročnika

Kategorija naročnika	CPV oddelek	Opis CPV oddelka	Št. naročil	Pogodbena vrednost
Organi RS	45	Gradbena dela	237	152.079.963
	50	Storitve popravila in vzdrževanja	175	48.480.709
	72	Storitve informacijske tehnologije: svetovanje, razvoj programske opreme, internet in podpora	118	42.036.922
Samoupravne lokalne skupnosti	45	Gradbena dela	792	140.018.386
	60	Prevozne storitve (razen prevoza odpadkov)	212	18.346.056
	09	Naftni derivati, goriva, električna energija in drugi viri energije	30	9.910.326
Javni skladi	45	Gradbena dela	20	11.606.127
	71	Arhitekturne, gradbeniške, inženirske in inšpekcijske storitve	9	6.883.305
	98	Druge javne, skupne in osebne storitve	1	358.000
Javne agencije	79	Poslovne storitve: pravo, trženje, svetovanje, zaposlovanje, tiskanje in varnost	31	1.655.876
	72	Storitve informacijske tehnologije: svetovanje, razvoj programske opreme, internet in podpora	15	614.176
	55	Storitve hotelov, restavracij in trgovine na drobno	4	390.000
Javni zavodi	33	Medicinska oprema, farmacevtski izdelki in izdelki za osebno nego	1.800	325.403.244
	09	Naftni derivati, goriva, električna energija in drugi viri energije	106	104.733.446
	15	Živila, pijače, tobačni izdelki in z njimi povezani izdelki	3.465	94.607.048
Javni gospodarski zavodi	09	Naftni derivati, goriva, električna energija in drugi viri energije	8	3.422.416

Kategorija naročnika	CPV oddelek	Opis CPV oddelka	Št. naročil	Pogodbena vrednost
	45	Gradbena dela	5	1.818.535
	34	Prevozna sredstva in dodatni proizvodi za promet	14	1.401.973
Drugi naročniki (osebe javnega prava, javna podjetja, subjekt s posebnimi infrastrukturnimi pravicami)	45	Gradbena dela	370	204.973.634
	79	Poslovne storitve: pravo, trženje, svetovanje, zaposlovanje, tiskanje in varnost	70	111.317.293
	09	Naftni derivati, goriva, električna energija in drugi viri energije	67	77.349.146
Razni subjekti	45	Gradbena dela	1	4.618.620
	34	Prevozna sredstva in dodatni proizvodi za promet	28	2.929.891
	77	Storitve na področju kmetijstva, gozdarstva, hortikulture, akvakulture in čebelarstva	3	234.928

Preglednica 91: Trije najpogostejši predmeti javnega naročanja po Enotnem besednjaku javnih naročil (CPV) za posamezno kategorijo naročnika

Opis kategorije	CPV oddelek	Opis CPV oddelka	Št. naročil	Pogodbena vrednost
Organi RS	45	Gradbena dela	237	152.079.963
	71	Arhitekturne, gradbeniške, inženirske in inšpekcijske storitve	183	24.791.169
	50	Storitve popravila in vzdrževanja	175	48.480.709
Samoupravne lokalne skupnosti	45	Gradbena dela	792	140.018.386
	15	Živila, pijače, tobačni izdelki in z njimi povezani izdelki	221	1.834.890
	60	Prevozne storitve (razen prevoza odpadkov)	212	18.346.056
Javni skladi	45	Gradbena dela	20	11.606.127
	71	Arhitekturne, gradbeniške, inženirske in inšpekcijske storitve	9	6.883.305
	79	Poslovne storitve: pravo, trženje, svetovanje, zaposlovanje, tiskanje in varnost	3	228.299
Javne agencije	79	Poslovne storitve: pravo, trženje, svetovanje, zaposlovanje, tiskanje in varnost	31	1.655.876
	72	Storitve informacijske tehnologije: svetovanje, razvoj programske opreme, internet in podpora	15	614.176
	48	Programski paketi in informacijski sistemi	8	329.811
Javni zavodi	15	Živila, pijače, tobačni izdelki in z njimi povezani izdelki	3.465	94.607.048
	33	Medicinska oprema, farmacevtski izdelki in izdelki za osebno nego	1.800	325.403.244
	30	Pisarniški in računski stroji, oprema in potrebščine, razen pohištva in programskih paketov	260	14.504.641
Javni gospodarski zavodi	15	Živila, pijače, tobačni izdelki in z njimi povezani izdelki	14	291.497
	34	Prevozna sredstva in dodatni proizvodi za promet	14	1.401.973
	09	Naftni derivati, goriva, električna energija in drugi viri energije	8	3.422.416
Drugi naročniki (osebe javnega prava, javna podjetja, subjekt s posebnimi infrastrukturnimi pravicami)	34	Prevozna sredstva in dodatni proizvodi za promet	442	57.354.899
	45	Gradbena dela	370	204.973.634
	90	Storitve v zvezi z odplakami, odpadki, čiščenjem in okoljem	280	44.783.584
Razni subjekti	34	Prevozna sredstva in dodatni proizvodi za promet	28	2.929.891

Opis kategorije	CPV oddelek	Opis CPV oddelka	Št. naročil	Pogodbena vrednost
	77	Storitve na področju kmetijstva, gozdarstva, hortikulture, akvakulture in čebelarstva	3	234.928
	42	Industrijski stroji	1	49.000
	45	Gradbena dela	1	4.618.620

Preglednica 92: Javna naročila, objavljena samo na portalu javnih naročil, glede na predmet naročanja po Enotnem besednjaku javnih naročil (CPV)

CPV oddelek	Opis CPV oddelka	Št. naročil	Pogodbena vrednost	Delež v št. naročil	Delež v vrednosti
03	Kmetijski, ribiški, gozdarski in z njimi povezani proizvodi	48	766.135	0,62 %	0,13 %
09	Naftni derivati, goriva, električna energija in drugi viri energije	136	6.812.684	1,77 %	1,12 %
14	Rudarstvo, navadne kovine in z njimi povezani proizvodi	27	2.492.955	0,35 %	0,41 %
15	Živila, pijače, tobačni izdelki in z njimi povezani izdelki	853	7.838.631	11,08 %	1,29 %
16	Kmetijski stroji	14	970.275	0,18 %	0,16 %
18	Oblačila, obutev, prtljaga in pribor	61	2.220.476	0,79 %	0,37 %
19	Usnjeni in tekstilni materiali, plastični in gumijasti materiali	21	1.292.326	0,27 %	0,21 %
22	Tiskano gradivo in z njim povezani izdelki	65	2.069.719	0,84 %	0,34 %
24	Kemični proizvodi	34	1.641.017	0,44 %	0,27 %
30	Pisarniški in računski stroji, oprema in potrebščine, razen pohištva in programskih paketov	315	9.077.636	4,09 %	1,49 %
31	Električni stroji, aparati, oprema in potrošno blago; razsvetljava	120	9.308.525	1,56 %	1,53 %
32	Radijski in televizijski aparati, komunikacijska, telekomunikacijska in z njimi povezana oprema	80	4.902.982	1,04 %	0,81 %
33	Medicinska oprema, farmacevtski izdelki in izdelki za osebno nego	923	18.721.720	11,99 %	3,08 %
34	Prevozna sredstva in dodatni proizvodi za promet	317	20.537.780	4,12 %	3,38 %
35	Varnostna, gasilska, policijska in obrambna oprema	113	7.998.046	1,47 %	1,32 %
37	Glasbila, športni izdelki, igre, igrače, ročna dela, umetniški materiali in dodatki	31	1.305.910	0,40 %	0,21 %
38	Laboratorijska, optična in precizna oprema (razen očal)	145	7.103.815	1,88 %	1,17 %
39	Pohištvo (vključno s pisarniškim pohištvom), notranja oprema, gospodinjske naprave (razen svetil) in čistilna sredstva	247	8.012.322	3,21 %	1,32 %
41	Zbrana in očiščena voda	6	1.240.945	0,08 %	0,20 %
42	Industrijski stroji	89	14.344.953	1,16 %	2,36 %
43	Rudarska, kamnoseška in gradbena oprema	31	4.318.955	0,40 %	0,71 %
44	Gradbene strukture in materiali; pomožni gradbeni izdelki (razen električnih aparatov)	181	10.029.636	2,35 %	1,65 %
45	Gradbena dela	1.554	325.100.695	20,19 %	53,48 %
48	Programski paketi in informacijski sistemi	120	8.098.611	1,56 %	1,33 %
50	Storitve popravila in vzdrževanja	317	17.445.505	4,12 %	2,87 %
51	Storitve inštalacije (razen programske opreme)	17	2.541.247	0,22 %	0,42 %
55	Storitve hotelov, restavracij in trgovine na drobno	33	3.782.445	0,43 %	0,62 %
60	Prevozne storitve (razen prevoza odpadkov)	144	7.068.544	1,87 %	1,16 %
63	Podporne in pomožne prevozne storitve; storitve potovalnih agencij	7	939.903	0,09 %	0,15 %
64	Poštna in telekomunikacijske storitve	34	2.773.965	0,44 %	0,46 %

CPV oddelek	Opis CPV oddelka	Št. naročil	Pogodbena vrednost	Delež v št. naročil	Delež v vrednosti
65	Gospodarske javne službe	43	3.332.838	0,56 %	0,55 %
66	Finančne in zavarovalniške storitve	56	3.501.509	0,73 %	0,58 %
70	Storitve poslovanja z nepremičninami	15	805.242	0,19 %	0,13 %
71	Arhitekturne, gradbeniške, inženirske in inšpekcijske storitve	290	17.367.310	3,77 %	2,86 %
72	Storitve informacijske tehnologije: svetovanje, razvoj programske opreme, internet in podpora	175	16.441.202	2,27 %	2,70 %
73	Storitve na področju raziskav in razvoja ter s tem povezane svetovalne storitve	34	2.262.482	0,44 %	0,37 %
75	Storitve uprave, obrambe in socialnega zavarovanja	3	151.351	0,04 %	0,02 %
76	Storitve, povezane z industrijo nafte in zemeljskega plina	3	178.000	0,04 %	0,03 %
77	Storitve na področju kmetijstva, gozdarstva, hortikulture, akvakulture in čebelarstva	217	2.340.871	2,82 %	0,39 %
79	Poslovne storitve: pravo, trženje, svetovanje, zaposlovanje, tiskanje in varnost	240	22.050.552	3,12 %	3,63 %
80	Storitve izobraževanja in usposabljanja	19	1.037.535	0,25 %	0,17 %
85	Storitve na področju zdravstva in socialnega varstva	64	2.869.579	0,83 %	0,47 %
90	Storitve v zvezi z odpadki, odpadki, čiščenjem in okoljem	367	18.310.152	4,77 %	3,01 %
92	Storitve na področju rekreacije, kulture in športa	16	834.752	0,21 %	0,14 %
98	Druge javne, skupne in osebne storitve	71	5.647.089	0,92 %	0,93 %
Skupaj		7.696	607.888.822	100,00 %	100,00 %

Preglednica 93: Javna naročila, objavljena na portalu javnih naročil in v Uradnem listu Evropske unije, glede na predmet naročanja po Enotnem besednjaku javnih naročil (CPV)

CPV oddelek	Opis CV oddelka	Št. naročil	Pogodbena vrednost	Delež v št. naročil	Delež v vrednosti
03	Kmetijski, ribiški, gozdarski in z njimi povezani proizvodi	44	3.161.656	0,69 %	0,18 %
09	Naftni derivati, goriva, električna energija in drugi viri energije	77	192.119.374	1,22 %	10,96 %
14	Rudarstvo, navadne kovine in z njimi povezani proizvodi	5	4.137.000	0,08 %	0,24 %
15	Živila, pijače, tobaki izdelki in z njimi povezani izdelki	2.905	100.948.646	45,88 %	5,76 %
18	Oblačila, obutev, prtljaga in pribor	45	7.247.668	0,71 %	0,41 %
19	Usnjeni in tekstilni materiali, plastični in gumijasti materiali	8	1.412.679	0,13 %	0,08 %
22	Tiskano gradivo in z njim povezani izdelki	16	18.726.315	0,25 %	1,07 %
24	Kemični proizvodi	19	5.126.230	0,30 %	0,29 %
30	Pisarniški in računski stroji, oprema in potrebščine, razen pohištva in programskih paketov	89	31.195.552	1,41 %	1,78 %
31	Električni stroji, aparati, oprema in potrošno blago; razsvetljava	59	35.445.537	0,93 %	2,02 %
32	Radijski in televizijski aparati, komunikacijska, telekomunikacijska in z njimi povezana oprema	44	9.620.357	0,69 %	0,55 %
33	Medicinska oprema, farmacevtski izdelki in izdelki za osebno nego	895	311.359.417	14,13 %	17,76 %
34	Prevozna sredstva in dodatni proizvodi za promet	368	67.931.930	5,81 %	3,87 %
35	Varnostna, gasilska, policijska in obrambna oprema	88	30.973.842	1,39 %	1,77 %
37	Glasbila, športni izdelki, igre, igrače, ročna dela, umetniški materiali in dodatki	6	752.297	0,09 %	0,04 %
38	Laboratorijska, optična in precizna oprema (razen očal)	29	10.402.505	0,46 %	0,59 %

CPV oddelek	Opis CV oddelka	Št. naročil	Pogodbena vrednost	Delež v št. naročil	Delež v vrednosti
39	Pohištvo (vključno s pisarniškim pohištvom), notranja oprema, gospodinjske naprave (razen svetil) in čistilna sredstva	61	5.018.537	0,96 %	0,29 %
42	Industrijski stroji	21	19.795.464	0,33 %	1,13 %
43	Rudarska, kamnoseška in gradbena oprema	2	1.349.479	0,03 %	0,08 %
44	Gradbene strukture in materiali; pomožni gradbeni izdelki (razen električnih aparatov)	66	27.916.626	1,04 %	1,59 %
45	Gradbena dela	110	233.784.418	1,74 %	13,33 %
48	Programski paketi in informacijski sistemi	49	40.317.957	0,77 %	2,30 %
50	Storitve popravila in vzdrževanja	196	77.731.663	3,10 %	4,43 %
51	Storitve inštalacije (razen programske opreme)	5	2.093.595	0,08 %	0,12 %
55	Storitve hotelov, restavracij in trgovine na drobno	22	15.824.790	0,35 %	0,90 %
60	Prevozne storitve (razen prevoza odpadkov)	210	56.289.369	3,32 %	3,21 %
63	Podporne in pomožne prevozne storitve; storitve potovalnih agencij	2	774.187	0,03 %	0,04 %
64	Poštna in telekomunikacijske storitve	42	25.996.291	0,66 %	1,48 %
65	Gospodarske javne službe	6	3.476.541	0,09 %	0,20 %
66	Finančne in zavarovalniške storitve	64	35.542.191	1,01 %	2,03 %
70	Storitve poslovanja z nepremičninami	4	5.058.991	0,06 %	0,29 %
71	Arhitekturne, gradbeniške, inženirske in inšpekcijske storitve	187	58.887.903	2,95 %	3,36 %
72	Storitve informacijske tehnologije: svetovanje, razvoj programske opreme, internet in podpora	83	60.544.358	1,31 %	3,45 %
73	Storitve na področju raziskav in razvoja ter s tem povezane svetovalne storitve	18	4.571.064	0,28 %	0,26 %
75	Storitve uprave, obrambe in socialnega zavarovanja	6	2.247.991	0,09 %	0,13 %
76	Storitve, povezane z industrijo nafte in zemeljskega plina	3	259.110	0,05 %	0,01 %
77	Storitve na področju kmetijstva, gozdarstva, hortikulture, akvakulture in čebelarstva	172	33.475.381	2,72 %	1,91 %
79	Poslovne storitve: pravo, trženje, svetovanje, zaposlovanje, tiskanje in varnost	44	120.945.456	0,69 %	6,90 %
80	Storitve izobraževanja in usposabljanja	8	1.123.390	0,13 %	0,06 %
85	Storitve na področju zdravstva in socialnega varstva	49	10.575.903	0,77 %	0,60 %
90	Storitve v zvezi z odpadki, odpadki, čiščenjem in okoljem	187	55.784.694	2,95 %	3,18 %
98	Druge javne, skupne in osebne storitve	18	23.458.337	0,28 %	1,34 %
Skupaj		6.332	1.753.404.691	100,00 %	100,00 %

Preglednica 94: Javna naročila glede na predmet naročanja in merila za izbor

Predmet	Merila	Št. naročil	Pogodbena vrednost	Delež v št. istovrstnih naročil	Delež v vrednosti istovrstnih naročil
Blago	Cena	7.300	864.849.386	84,44 %	83,85 %
	Ekonomsko najugodnejša ponudba	1.345	166.616.471	15,56 %	16,15 %
	Skupaj	8.645	1.031.465.857	100,00 %	100,00 %
Storitve	Cena	3.370	687.409.155	88,01 %	85,56 %
	Ekonomsko najugodnejša ponudba	459	116.056.024	11,99 %	14,44 %
	Skupaj	3.829	803.465.179	100,00 %	100,00 %
Gradnje	Cena	1.496	515.675.153	96,27 %	97,97 %

Predmet	Merila	Št. naročil	Pogodbena vrednost	Delež v št. istovrstnih naročil	Delež v vrednosti istovrstnih naročil
	Ekonomsko najugodnejša ponudba	58	10.687.324	3,73 %	2,03 %
	Skupaj	1.554	526.362.477	100,00 %	100,00 %
Skupaj		14.028	2.361.293.513		

Preglednica 95: Javna naročila glede na področje in merila za izbor

Področje	Merila	Št. naročil	Pogodbena vrednost	Delež v št. istovrstnih naročil	Delež v vrednosti istovrstnih naročil
Splošno	Cena	10.687	1.629.202.628	86,44 %	88,61 %
	Ekonomsko najugodnejša ponudba	1.676	209.487.493	13,56 %	11,39 %
	Skupaj	12.363	1.838.690.121	100,00 %	100,00 %
Infrastrukturno	Cena	1.412	422.796.636	89,54 %	89,00 %
	Ekonomsko najugodnejša ponudba	165	52.265.768	10,46 %	11,00 %
	Skupaj	1.577	475.062.404	100,00 %	100,00 %
Obrambno	Cena	67	15.934.430	76,14 %	33,52 %
	Ekonomsko najugodnejša ponudba	21	31.606.558	23,86 %	66,48 %
	Skupaj	88	47.540.988	100,00 %	100,00 %
Skupaj		14.028	2.361.293.513		

Preglednica 96: Javna naročila glede na vrsto postopka in merila za izbor

Vrsta postopka	Merila	Št. naročil	Pogodbena vrednost	Delež v št. istovrstnih naročil	Delež v vrednosti istovrstnih naročil
Konkurenčni dialog	Cena	1	194.233	10,00 %	3,36 %
	Ekonomsko najugodnejša ponudba	9	5.589.350	90,00 %	96,64 %
	Skupaj	10	5.783.583	100,00 %	100,00 %
Konkurenčni postopek s pogajanjem	Cena	110	39.411.335	90,91 %	52,67 %
	Ekonomsko najugodnejša ponudba	11	35.411.998	9,09 %	47,33 %
	Skupaj	121	74.823.333	100,00 %	100,00 %
Neprioritetne storitve	Cena	162	49.036.367	88,04 %	91,56 %
	Ekonomsko najugodnejša ponudba	22	4.519.820	11,96 %	8,44 %
	Skupaj	184	53.556.187	100,00 %	100,00 %
Odprti postopek	Cena	5.447	1.251.287.139	81,60 %	93,58 %
	Ekonomsko najugodnejša ponudba	1.228	85.909.730	18,40 %	6,42 %
	Skupaj	6.675	1.337.196.869	100,00 %	100,00 %
Omejeni postopek	Cena	47	12.258.694	67,14 %	16,18 %
	Ekonomsko najugodnejša ponudba	23	63.521.454	32,86 %	83,82 %
	Skupaj	70	75.780.148	100,00 %	100,00 %
Postopek naročila male vrednosti	Cena	5.322	263.431.733	91,54 %	92,97 %
	Ekonomsko najugodnejša ponudba	492	19.905.944	8,46 %	7,03 %
	Skupaj	5.814	283.337.677	100,00 %	100,00 %
	Cena	820	281.444.112	96,58 %	95,58 %

Vrsta postopka	Merila	Št. naročil	Pogodbena vrednost	Delež v št. istovrstnih naročil	Delež v vrednosti istovrstnih naročil
Postopek s pogajanjem brez predhodne objave	Ekonomsko najugodnejša ponudba	29	13.009.087	3,42 %	4,42 %
	Skupaj	849	294.453.199	100,00 %	100,00 %
Postopek s pogajanjem po predhodni objavi	Cena	237	169.262.964	83,45 %	72,16 %
	Ekonomsko najugodnejša ponudba	47	65.287.518	16,55 %	27,84 %
	Skupaj	284	234.550.482	100,00 %	100,00 %
Postopek zbiranja ponudb po predhodni objavi	Cena	20	1.607.117	95,24 %	88,69 %
	Ekonomsko najugodnejša ponudba	1	204.918	4,76 %	11,31 %
	Skupaj	21	1.812.035	100,00 %	100,00 %
Skupaj		14.028	2.361.293.513		

Preglednica 97: Javna naročila proračunskih uporabnikov glede na predmet naročanja

Predmet	Št. proračunskih uporabnikov	Št. naročil	Pogodbena vrednost	Delež v št. naročil	Delež v vrednosti
Blago	486	7.133	603.895.784	65,58 %	45,17 %
Storitve	415	2.520	405.879.200	23,17 %	30,36 %
Gradnje	319	1.224	327.193.187	11,25 %	24,47 %
Skupaj	1.220	10.877	1.336.968.171	100,00 %	100,00 %

Preglednica 98: Javna naročila proračunskih uporabnikov, ki so bila objavljena na portalu javnih naročil oziroma v Uradnem listu EU

Opis kategorije	Št. proračunskih uporabnikov	Št. naročil	Pogodbena vrednost	Delež v št. naročil	Delež v vrednosti
Organi RS	53	1.620	459.801.999	14,89 %	34,39 %
Samoupravne lokalne skupnosti	189	1.648	200.778.118	15,15 %	15,02 %
Javni skladi	4	34	19.267.176	0,31 %	1,44 %
Javne agencije	10	94	4.564.164	0,86 %	0,34 %
Javni zavodi	506	7.429	646.810.773	68,30 %	48,38 %
Javni gospodarski zavodi	7	28	2.492.987	0,26 %	0,19 %
Drugi naročniki (osebe javnega prava, javna podjetja, subjekt s posebnimi infrastrukturnimi pravicami)	4	23	3.221.134	0,21 %	0,24 %
Razni subjekti	1	1	31.820	0,01 %	0,00 %
Skupaj	774	10.877	1.336.968.171	100,00 %	100,00 %

Preglednica 99: Javna naročila, sofinancirana s sredstvi EU glede na predmet naročanja in vrsto postopka

Predmet	Vrsta postopka	Št. postopkov	Št. naročil	Ocenjena vrednost	Pogodbena vrednost
Blago	Odprti postopek	11	27	11.141.306	10.401.514
	Postopek naročila male vrednosti	25	33	918.823	854.501
	Postopek s pogajanjem brez predhodne objave	7	11	971.357	901.013
	Skupaj	43	71	13.031.486	12.157.028
Storitve	Konkurenčni postopek s pogajanjem	2	2	421.467	401.967

Predmet	Vrsta postopka	Št. postopkov	Št. naročil	Ocenjena vrednost	Pogodbena vrednost
	Neprioritetne storitve	4	9	439.590	439.590
	Odprti postopek	25	37	17.902.552	15.111.673
	Postopek naročila male vrednosti	89	100	6.514.998	4.672.602
	Postopek s pogajanjem brez predhodne objave	7	9	5.750.550	5.508.608
	Skupaj	127	157	31.029.157	26.134.440
Gradnje	Odprti postopek	7	7	120.214.392	89.146.945
	Postopek naročila male vrednosti	2	3	322.082	255.257
	Postopek s pogajanjem brez predhodne objave	3	3	4.696.518	4.798.288
	Skupaj	12	13	125.232.992	94.200.490
Skupaj		182	241	169.293.635	132.491.958

Preglednica 100: Javna naročila, sofinancirana s sredstvi EU glede na področje, mesto objave in vrsto postopka

Področje	Objava UL EU	Vrsta postopka	Št. postopkov	Št. naročil	Pogodbena vrednost
Splošno	DA	Konkurenčni postopek s pogajanjem	1	1	381.967
		Neprioritetne storitve	1	6	350.000
		Odprti postopek	35	63	112.715.112
		Postopek s pogajanjem brez predhodne objave	5	9	9.517.918
		Skupaj	42	79	122.964.997
	NE	Konkurenčni postopek s pogajanjem	1	1	20.000
		Neprioritetne storitve	3	3	89.590
		Odprti postopek	7	7	1.446.253
		Postopek naročila male vrednosti	115	135	5.749.860
		Postopek s pogajanjem brez predhodne objave	8	10	385.431
		Skupaj	134	156	7.691.134
Infrastrukturno	DA	Postopek s pogajanjem brez predhodne objave	2	2	1.181.082
		Skupaj	2	2	1.181.082
	NE	Odprti postopek	1	1	498.767
		Postopek naročila male vrednosti	1	1	32.500
		Postopek s pogajanjem brez predhodne objave	1	1	42.486
Skupaj	3	3	573.753		
Obrambno	NE	Postopek s pogajanjem brez predhodne objave	1	1	80.992
		Skupaj	1	1	80.992
Skupaj			182	241	132.491.958

Preglednica 101: Javna naročila glede na mesto objave in sedež ponudnika

Objava v UL EU	Poreklo ponudnika	Št. naročil	Pogodbena vrednost	Delež v št. istovrstnih naročil	Delež v vrednosti istovrstnih naročil
DA	Slovenija	6.205	1.543.185.730	97,99 %	88,01 %
	tujina	127	210.218.961	2,01 %	11,99 %
	Skupaj	6.332	1.753.404.691	100,00 %	100,00 %
NE	Slovenija	7.455	579.592.910	96,87 %	95,35 %

Objava v UL EU	Poreklo ponudnika	Št. naročil	Pogodbena vrednost	Delež v št. istovrstnih naročil	Delež v vrednosti istovrstnih naročil
	tujina	241	28.295.912	3,13 %	4,65 %
	Skupaj	7.696	607.888.822	100,00 %	100,00 %
Skupaj		14.028	2.361.293.513		

Preglednica 102: Javna naročila glede na predmet naročanja in sedež ponudnika

Predmet	Poreklo ponudnika	Št. naročil	Pogodbena vrednost	Delež v št. istovrstnih naročil	Delež v vrednosti istovrstnih naročil
Blago	Avstrija	27	13.169.872	0,31 %	1,28 %
	Belgija	2	189.685	0,02 %	0,02 %
	Ciper	1	346.980	0,01 %	0,03 %
	Češka republika	6	4.296.040	0,07 %	0,42 %
	Finska	2	3.268.072	0,02 %	0,32 %
	Francija	20	11.555.026	0,23 %	1,12 %
	Hrvaška	19	2.795.494	0,22 %	0,27 %
	Indija	1	20.136	0,01 %	0,00 %
	Italija	11	2.289.040	0,13 %	0,22 %
	Japonska	1	179.530	0,01 %	0,02 %
	Litva	1	45.200	0,01 %	0,00 %
	Madžarska	6	2.889.811	0,07 %	0,28 %
	Nemčija	38	27.427.051	0,44 %	2,66 %
	Nizozemska	3	2.808.050	0,03 %	0,27 %
	Poljska	1	3.920	0,01 %	0,00 %
	Ruska federacija	1	706.600	0,01 %	0,07 %
	Saint Kitts in Nevis	1	310.469	0,01 %	0,03 %
	Slovaška	3	584.105	0,03 %	0,06 %
	Slovenija	8.427	888.253.482	97,48 %	86,12 %
	Srbija	3	390.395	0,03 %	0,04 %
	Španija	5	12.137.503	0,06 %	1,18 %
	Švedska	2	133.789	0,02 %	0,01 %
	Švica	8	44.146.217	0,09 %	4,28 %
	Turčija	1	118.000	0,01 %	0,01 %
	Združene države Amerike	48	12.352.621	0,56 %	1,20 %
	Združeno kraljestvo	7	1.048.769	0,08 %	0,10 %
Skupaj		8.645	1.031.465.857	100,00 %	100,00 %
Storitve	Avstrija	6	3.105.776	0,16 %	0,39 %
	Belgija	7	2.641.541	0,18 %	0,33 %
	Češka republika	1	62.856	0,03 %	0,01 %
	Danska	1	79.152	0,03 %	0,01 %
	Francija	6	859.200	0,16 %	0,11 %
	Grčija	1	119.976	0,03 %	0,01 %
	Hong Kong	1	28.000	0,03 %	0,00 %
	Hrvaška	40	6.065.040	1,04 %	0,75 %
	Irska	1	57.000	0,03 %	0,01 %
	Italija	5	475.693	0,13 %	0,06 %

Predmet	Poreklo ponudnika	Št. naročil	Pogodbena vrednost	Delež v št. istovrstnih naročil	Delež v vrednosti istovrstnih naročil
	Japonska	1	123.722	0,03 %	0,02 %
	Kanada	2	3.715.635	0,05 %	0,46 %
	Madžarska	1	34.200	0,03 %	0,00 %
	Malezija	1	602.799	0,03 %	0,08 %
	Nemčija	19	3.575.546	0,50 %	0,45 %
	Nizozemska	3	893.212	0,08 %	0,11 %
	Poljska	1	48.320	0,03 %	0,01 %
	Slovaška	2	3.031.120	0,05 %	0,38 %
	Slovenija	3.690	766.692.621	96,37 %	95,42 %
	Srbija	9	680.970	0,24 %	0,08 %
	Španija	1	269.069	0,03 %	0,03 %
	Švedska	2	2.483.000	0,05 %	0,31 %
	Švica	5	387.979	0,13 %	0,05 %
	Združene države Amerike	14	5.123.396	0,37 %	0,64 %
	Združeno kraljestvo	9	2.309.356	0,24 %	0,29 %
	Skupaj	3.829	803.465.179	100,00 %	100,00 %
Gradnje	Bosna in Hercegovina	1	46.020.030	0,06 %	8,74 %
	Hrvaška	8	7.716.979	0,51 %	1,47 %
	Italija	1	98.800	0,06 %	0,02 %
	Nemčija	1	4.694.131	0,06 %	0,89 %
	Slovenija	1.543	467.832.537	99,29 %	88,88 %
	Skupaj	1.554	526.362.477	100,00 %	100,00 %
Skupaj		14.028	2.361.293.513		

Preglednica 103: Oddani sklopi glede na sedež ponudnika

Ponudnik - država	Država ponudnika	Št. naročil	Pogodbena vrednost
Slovenija	Skupaj	13.660	2.122.778.640
EU	Avstrija	33	16.275.648
	Belgija	9	2.831.226
	Ciper	1	346.980
	Češka republika	7	4.358.896
	Danska	1	79.152
	Finska	2	3.268.072
	Francija	26	12.414.226
	Grčija	1	119.976
	Hrvaška	67	16.577.513
	Irska	1	57.000
	Italija	17	2.863.533
	Litva	1	45.200
	Madžarska	7	2.924.011
	Nemčija	58	35.696.728
	Nizozemska	6	3.701.262
	Poljska	2	52.240
Slovaška	5	3.615.225	

Ponudnik - država	Država ponudnika	Št. naročil	Pogodbena vrednost
	Španija	6	12.406.572
	Švedska	4	2.616.789
	Švica	13	44.534.196
	Turčija	1	118.000
	Združeno kraljestvo	16	3.358.125
	Skupaj	284	168.260.570
Izven EU	Bosna in Hercegovina	1	46.020.030
	Hong Kong	1	28.000
	Indija	1	20.136
	Japonska	2	303.252
	Kanada	2	3.715.635
	Malezija	1	602.799
	Ruska federacija	1	706.600
	Saint Kitts in Nevis	1	310.469
	Srbija	12	1.071.365
	Združene države Amerike	62	17.476.017
	Skupaj	84	70.254.303
Skupaj	14.028	2.361.293.513	

Preglednica 104: Javna naročila, oddana slovenskim ponudnikom, glede na regijo naročnika in regijo ponudnika

Regija naročnika	Regija ponudnika	Št. naročil	Pogodbena vrednost
GORENJSKA	GORENJSKA	314	23.907.148
	ostale regije	703	59.025.164
	skupaj	1.017	82.932.312
GORIŠKA	GORIŠKA	183	20.335.643
	ostale regije	521	95.269.041
	skupaj	704	115.604.684
JUGOVZHODNA SLOVENIJA	JUGOVZHODNA SLOVENIJA	240	24.275.358
	ostale regije	531	71.174.293
	skupaj	771	95.449.651
KOROŠKA	KOROŠKA	131	5.662.936
	ostale regije	237	12.836.166
	skupaj	368	18.499.102
OBALNO-KRAŠKA	OBALNO-KRAŠKA	106	27.206.668
	ostale regije	454	29.725.107
	skupaj	560	56.931.775
OSREDNJESLOVENSKA	OSREDNJESLOVENSKA	3.746	681.084.917
	ostale regije	2.150	447.483.109
	skupaj	5.896	1.128.568.026
PODRAVSKA	PODRAVSKA	642	65.525.118
	ostale regije	1.011	152.679.189
	skupaj	1.653	218.204.307
POMURSKA	POMURSKA	120	8.496.607
	ostale regije	309	18.196.421

Regija naročnika	Regija ponudnika	Št. naročil	Pogodbena vrednost
	skupaj	429	26.693.028
POSAVSKA	POSAVSKA	107	19.202.602
	ostale regije	402	42.891.316
	skupaj	509	62.093.918
PRIMORSKO-NOTRANJSKA	PRIMORSKO-NOTRANJSKA	29	2.056.465
	ostale regije	132	15.025.561
	skupaj	161	17.082.026
SAVINJSKA	SAVINJSKA	448	59.094.033
	ostale regije	889	227.219.494
	skupaj	1.337	286.313.527
ZASAVSKA	ZASAVSKA	30	3.048.832
	ostale regije	225	11.357.452
	skupaj	255	14.406.284
Skupaj		13.660	2.122.778.640

Preglednica 105: Javna naročila, oddana slovenskim ponudnikom, glede na velikost ponudnika

Velikost ponudnika	Št. naročil	Pogodbena vrednost	Delež v št. naročil	Delež v vrednosti
Majhne enote	3.067	418.258.926	22,45 %	19,70 %
Mikro enote	3.737	337.521.542	27,36 %	15,90 %
Srednje enote	2.836	445.901.616	20,76 %	21,01 %
Velike enote	3.268	836.872.144	23,92 %	39,42 %
Velikost RS se ne izračunava	371	23.673.576	2,72 %	1,12 %
Ni podatka o velikosti	381	60.550.836	2,79 %	2,85 %
Skupaj	13.660	2.122.778.640	100,00 %	100,00 %

Preglednica 106: Javna naročila, oddana slovenskim ponudnikom, glede na regijo naročnika in velikost ponudnika

Regija naročnika	Velikost ponudnika	Št. naročil	Pogodbena vrednost	Delež v št. istovrstnih naročil	Delež v vrednosti istovrstnih naročil
GORENJSKA	Majhne enote	246	24.636.342	24,19 %	29,71 %
	Mikro enote	231	18.835.819	22,71 %	22,71 %
	Ni podatka o velikosti	38	1.584.837	3,74 %	1,91 %
	Srednje enote	187	15.640.484	18,39 %	18,86 %
	Velike enote	295	20.250.480	29,01 %	24,42 %
	Velikost RS se ne izračunava	20	1.984.350	1,97 %	2,39 %
	Skupaj	1.017	82.932.312	100,00 %	100,00 %
GORIŠKA	Majhne enote	122	11.983.637	17,33 %	10,37 %
	Mikro enote	120	8.629.120	17,05 %	7,46 %
	Ni podatka o velikosti	12	964.581	1,70 %	0,83 %
	Srednje enote	189	52.936.042	26,85 %	45,79 %
	Velike enote	251	40.296.285	35,65 %	34,86 %
	Velikost RS se ne izračunava	10	795.019	1,42 %	0,69 %

Regija naročnika	Velikost ponudnika	Št. naročil	Pogodbena vrednost	Delež v št. istovrstnih naročil	Delež v vrednosti istovrstnih naročil
	Skupaj	704	115.604.684	100,00 %	100,00 %
JUGOVZHODNA SLOVENIJA	Majhne enote	153	41.435.117	19,84 %	43,41 %
	Mikro enote	173	12.183.059	22,44 %	12,76 %
	Ni podatka o velikosti	28	706.818	3,63 %	0,74 %
	Srednje enote	233	29.823.155	30,22 %	31,24 %
	Velike enote	174	9.495.454	22,57 %	9,95 %
	Velikost RS se ne izračunava	10	1.806.048	1,30 %	1,89 %
	Skupaj	771	95.449.651	100,00 %	100,00 %
KOROŠKA	Majhne enote	78	3.274.423	21,20 %	17,70 %
	Mikro enote	113	3.830.098	30,71 %	20,70 %
	Ni podatka o velikosti	13	571.650	3,53 %	3,09 %
	Srednje enote	55	3.470.951	14,95 %	18,76 %
	Velike enote	86	6.966.606	23,37 %	37,66 %
	Velikost RS se ne izračunava	23	385.374	6,25 %	2,08 %
	Skupaj	368	18.499.102	100,00 %	100,00 %
OBALNO-KRAŠKA	Majhne enote	88	8.905.335	15,71 %	15,64 %
	Mikro enote	80	8.708.996	14,29 %	15,30 %
	Ni podatka o velikosti	20	1.308.853	3,57 %	2,30 %
	Srednje enote	151	24.522.754	26,96 %	43,07 %
	Velike enote	218	13.349.891	38,93 %	23,45 %
	Velikost RS se ne izračunava	3	135.946	0,54 %	0,24 %
	Skupaj	560	56.931.775	100,00 %	100,00 %
OSREDNJESLOVENSKA	Majhne enote	1.363	211.156.655	23,12 %	18,71 %
	Mikro enote	1.868	167.321.012	31,68 %	14,83 %
	Ni podatka o velikosti	162	36.412.911	2,75 %	3,23 %
	Srednje enote	1.091	201.090.679	18,50 %	17,82 %
	Velike enote	1.242	503.042.765	21,07 %	44,57 %
	Velikost RS se ne izračunava	170	9.544.004	2,88 %	0,85 %
	Skupaj	5.896	1.128.568.026	100,00 %	100,00 %
PODRAVSKA	Majhne enote	346	38.244.035	20,93 %	17,53 %
	Mikro enote	513	69.123.522	31,03 %	31,68 %
	Ni podatka o velikosti	36	10.946.360	2,18 %	5,02 %
	Srednje enote	373	45.318.840	22,57 %	20,77 %
	Velike enote	319	52.858.757	19,30 %	24,22 %
	Velikost RS se ne izračunava	66	1.712.793	3,99 %	0,78 %
	Skupaj	1.653	218.204.307	100,00 %	100,00 %
POMURSKA	Majhne enote	87	6.535.793	20,28 %	24,49 %
	Mikro enote	110	5.222.713	25,64 %	19,57 %
	Ni podatka o velikosti	6	253.735	1,40 %	0,95 %
	Srednje enote	113	4.608.808	26,34 %	17,27 %

Regija naročnika	Velikost ponudnika	Št. naročil	Pogodbena vrednost	Delež v št. istovrstnih naročil	Delež v vrednosti istovrstnih naročil
	Velike enote	107	9.933.807	24,94 %	37,21 %
	Velikost RS se ne izračunava	6	138.172	1,40 %	0,52 %
	Skupaj	429	26.693.028	100,00 %	100,00 %
POSAVSKA	Majhne enote	128	12.486.312	25,15 %	20,11 %
	Mikro enote	86	6.666.928	16,90 %	10,74 %
	Ni podatka o velikosti	23	3.885.128	4,52 %	6,26 %
	Srednje enote	97	15.357.523	19,06 %	24,73 %
	Velike enote	139	22.770.632	27,31 %	36,67 %
	Velikost RS se ne izračunava	36	927.395	7,07 %	1,49 %
	Skupaj	509	62.093.918	100,00 %	100,00 %
PRIMORSKO-NOTRANJSKA	Majhne enote	46	3.662.879	28,57 %	21,44 %
	Mikro enote	40	2.475.984	24,84 %	14,49 %
	Ni podatka o velikosti	3	158.822	1,86 %	0,93 %
	Srednje enote	27	5.712.080	16,77 %	33,44 %
	Velike enote	45	5.072.261	27,95 %	29,69 %
	Skupaj	161	17.082.026	100,00 %	100,00 %
SAVINJSKA	Majhne enote	357	53.808.424	26,70 %	18,79 %
	Mikro enote	354	31.862.427	26,48 %	11,13 %
	Ni podatka o velikosti	38	3.651.936	2,84 %	1,28 %
	Srednje enote	254	41.133.569	19,00 %	14,37 %
	Velike enote	315	149.784.736	23,56 %	52,31 %
	Velikost RS se ne izračunava	19	6.072.435	1,42 %	2,12 %
	Skupaj	1.337	286.313.527	100,00 %	100,00 %
ZASAVSKA	Majhne enote	53	2.129.974	20,78 %	14,79 %
	Mikro enote	49	2.661.864	19,22 %	18,48 %
	Ni podatka o velikosti	2	105.205	0,78 %	0,73 %
	Srednje enote	66	6.286.731	25,88 %	43,64 %
	Velike enote	77	3.050.470	30,20 %	21,17 %
	Velikost RS se ne izračunava	8	172.040	3,14 %	1,19 %
	Skupaj	255	14.406.284	100,00 %	100,00 %
Skupaj		13.660	2.122.778.640		

Preglednica 107: Naročniki glede na kategorijo pri javnih naročilih, v katerih so bili upoštevani okoljski vidiki

Kategorija naročnika	Št. naročil	Pogodbena vrednost	Delež v št. ZeJN	Delež v vrednosti ZeJN	Št. vseh naročil kategorije	Vrednost vseh naročil kategorije	Delež v št. ZeJN glede na vsa naročila kategorije	Delež v vrednosti ZeJN glede na vsa naročila kategorije
Organi RS	237	33.782.554	5,56 %	6,90 %	1.644	460.358.451	14,42 %	7,34 %

Kategorija naročnika	Št. naročil	Pogodbena vrednost	Delež v št. ZeJN	Delež v vrednosti ZeJN	Št. vseh naročil kategorije	Vrednost vseh naročil kategorije	Delež v št. ZeJN glede na vsa naročila kategorije	Delež v vrednosti ZeJN glede na vsa naročila kategorije
Samoupravne lokalne skupnosti	495	46.054.732	11,62 %	9,40 %	1.652	207.349.282	29,96 %	22,21 %
Javni skladi	17	17.422.615	0,40 %	3,56 %	34	19.267.176	50,00 %	90,43 %
Javne agencije	6	321.364	0,14 %	0,07 %	94	4.564.164	6,38 %	7,04 %
Javni zavodi	3.067	180.462.689	72,00 %	36,84 %	7.666	768.767.748	40,01 %	23,47 %
Javni gospodarski zavodi	15	2.906.397	0,35 %	0,59 %	79	8.992.898	18,99 %	32,32 %
Drugi naročniki (osebe javnega prava, javna podjetja, subjekt s posebnimi infrastrukturnimi pravicami)	416	208.081.025	9,77 %	42,48 %	2.826	884.161.355	14,72 %	23,53 %
Razni subjekti	7	794.134	0,16 %	0,16 %	33	7.832.439	21,21 %	10,14 %
Skupaj	4.260	489.825.510	100,00 %	100,00 %	14.028	2.361.293.513		

Preglednica 108: Javna naročila, pri oddaji katerih so bili upoštevani okoljski vidiki glede na način upoštevanja teh vidikov

Opis predmeta naročila	Tehnične specifikacije	Merila za izbor	Pogoji za sodelovanje	Pogodbena določila	Drugo	Št. naročil	Pogodbena vrednost
						258	20.345.018
						152	6.173.318
						140	2.592.541
						9	227.119
						32	805.412
						43	532.426
						16	563.615
						10	593.240
						9	363.770
						1	99.142
						33	1.112.345
						1	787.000
						2	484.985
						2	270.175
						1	46.945
						1.176	180.280.758
						228	15.624.707
						1	33.150
						352	14.273.252
						312	9.078.777
						184	24.182.844
						2	110.690
						1	253.943

					72	37.140.381
					532	67.653.552
					3	28.991
					1	1.569.164
					71	2.714.984
					464	41.160.064
					44	34.360.253
					9	566.681
					99	25.796.268

Preglednica 109: Javna naročila, pri oddaji katerih so bili upoštevani socialni vidiki glede na način upoštevanja teh vidikov

Predmet naročila	Tehnične specifikacije	Merila	Pogoji za ugotavljanje sposobnosti	Drugo	Št. naročil	Pogodbena vrednost
					113	2.907.604
					3	37.682
					1	139.896
					207	60.066.009
					6	405.993
					8	561.861
					1	18.621
					19	404.695
					1	285.338
					47	2.919.076
					2	16.004
					254	32.177.100
					164	11.105.952
					192	63.685.438

Preglednica 110: Seznam naročnikov, ki so v letu 2016 oddali javna naročila, izvedli postopek javnega naročanja za sklenitev okvirnega sporazuma ali oddajali posamezna naročila na podlagi sklenjenega okvirnega sporazuma

Zap. št.	Matična številka	Davčna številka	Naziv naročnika
1	3348008000	52959856	2. OSNOVNA ŠOLA SLOVENSKA BISTRICA
2	1732803000	14717468	AGENCIJA REPUBLIKE SLOVENIJE ZA JAVNOPRAVNE EVIDENCE IN STORITVE
3	1993666000	45123136	AGENCIJA ZA ENERGIJO
4	1332899000	10482369	AGENCIJA ZA KOMUNIKACIJSKA OMREŽJA IN STORITVE REPUBLIKE SLOVENIJE
5	5833566000	43586350	AGENCIJA ZA TRG VREDNOSTNIH PAPIRJEV
6	1332856000	18962343	AGENCIJA ZA ZAVAROVALNI NADZOR
7	5618100000	65799739	AKADEMSKA IN RAZISKOVALNA MREŽA SLOVENIJE
8	5097053000	24010383	ALPETOUR, POTOVALNA AGENCIJA D.O.O.
9	5523192000	54646499	ANDRAGOŠKI CENTER REPUBLIKE SLOVENIJE V ANGLEŠKEM JEZIKU: SLOVENIAN INSTITUTE FOR ADULT EDUCATION
10	5053013000	18783724	ANDRAGOŠKI ZAVOD LJUDSKA UNIVERZA VELENJE
11	2145731000	73607975	ANTON PODBEVŠEK TEATER
12	5526329000	32495854	ARAO - AGENCIJA ZA RADIOAKTIVNE ODPADKE, LJUBLJANA PREVOD FIRME: ARAO - AGENCY FOR RADWASTE MANAGEMENT, LJUBLJANA

Zap. št.	Matična številka	Davčna številka	Naziv naročnika
13	5051894000	16505638	ARBORETUM VOLČJI POTOK
14	5352657000	68738196	ARRIVA DOLENJSKA IN PRIMORSKA, DRUŽBA ZA PREVOZ POTNIKOV, D.O.O.
15	5263433000	31727077	ARRIVA ŠTAJERSKA, DRUŽBA ZA PREVOZ POTNIKOV, D.D.
16	5143373000	52398790	AVRIGO, DRUŽBA ZA AVTOBUSNI PROMET IN TURIZEM, D.O.O.
17	5023912000	92582087	BANKA SLOVENIJE
18	5052149000	23901233	BELOKRANJSKI MUZEJ METLIKA
19	5085454000	42181216	BIOTEHNIŠKA ŠOLA MARIBOR
20	5089794000	81849494	BIOTEHNIŠKA ŠOLA RAKIČAN
21	5088739000	66817994	BIOTEHNIŠKI CENTER NAKLO
22	5084571000	95277145	BIOTEHNIŠKI IZOBRAŽEVALNI CENTER LJUBLJANA
23	5054940000	17330246	BOLNIŠNICA SEŽANA
24	5820570000	64971635	BOLNIŠNICA TOPOLŠICA
25	5053820000	41851455	BOLNIŠNICA ZA GINEKOLOGIJO IN PORODNIŠTVO KRANJ
26	5779197000	44498403	BOLNIŠNICA ZA ŽENSKÉ BOLEZNI IN PORODNIŠTVO POSTOJNA
27	1613383000	27799468	BORZEN, OPERATER TRGA Z ELEKTRIKO, D. O. O.
28	5891019000	32865597	BSC, POSLOVNO PODPORNÍ CENTER, D.O.O., KRANJ
29	5099471000	27164136	CANKARJEV DOM, KULTURNI IN KONGRESNI CENTER
30	5052394000	33782067	CANKARJEVA KNJIŽNICA VRHNIKA
31	5053617000	96612401	CELJSKE LEKARNE JAVNI ZAVOD
32	2024675000	93902662	CELJSKI MLADINSKI CENTER, JAVNI ZAVOD ZA MLADINSKO KULTURO, IZOBRAŽEVANJE, INFORMIRANJE IN ŠPORT
33	5051134000	94559899	CENTER IRIS - CENTER ZA IZOBRAŽEVANJE, REHABILITACIJO, INKLUZIJO IN SVETOVANJE ZA SLEPE IN SLABOVIDNE
34	3665313000	58048693	CENTER ODLIČNOSTI VESOLJE, ZNANOST IN TEHNOLOGIJE
35	1833006000	33171629	CENTER REPUBLIKE SLOVENIJE ZA MOBILNOST IN EVROPSKE PROGRAME IZOBRAŽEVANJA IN USPOSABLJANJA V ANGL.J.:CENTRE OF THE RS FOR MOBILITY AND EUROPEAN EDUCATIONAL AND TRAINING PROGRAMMES
36	5910668000	44648537	CENTER REPUBLIKE SLOVENIJE ZA POKLICNO IZOBRAŽEVANJE
37	5050715000	30350611	CENTER SLEPIH, SLABOVIDNIH IN STAREJŠIH ŠKOFJA LOKA
38	5671221000	89446046	CENTER ŠOLSKIH IN OBŠOLSKIH DEJAVNOSTI
39	3313069000	58809015	CENTER URBANE KULTURE KINO ŠIŠKA
40	5102332000	32185782	CENTER ZA IZOBRAŽEVANJE IN KULTURO TREBNJE
41	5049768000	99621053	CENTER ZA IZOBRAŽEVANJE, REHABILITACIJO IN USPOSABLJANJE KAMNIK
42	5049695000	38503034	CENTER ZA IZOBRAŽEVANJE, REHABILITACIJO IN USPOSABLJANJE VIPAVA
43	5055393000	54026245	CENTER ZA KOMUNIKACIJO, SLUH IN GOVOR PORTOROŽ - CENTRO PER LA COMUNICAZIONE, L'UDITO E LA PRONUNCIA PORTOROSE
44	5051711000	91841917	CENTER ZA MEDNARODNO SODELOVANJE IN RAZVOJ OZ. V ANGLEŠKEM JEZIKU CENTRE FOT INTERNATIONAL COOPERATION AND DEVELOPMENT
45	2117711000	64201643	CENTER ZA RAVNANJE Z ODPADKI ZASAVJE, D.O.O.
46	5054141000	86790455	CENTER ZA SLUH IN GOVOR MARIBOR
47	5226724000	32975171	CENTER ZA SOCIALNO DELO AJDOVŠČINA
48	5056993000	63834308	CENTER ZA SOCIALNO DELO CELJE
49	5278180000	32669011	CENTER ZA SOCIALNO DELO DRAVOGRAD
50	5227895000	10608907	CENTER ZA SOCIALNO DELO GORNJA RADGONA
51	5287316000	69398500	CENTER ZA SOCIALNO DELO HRASTNIK
52	5231949000	99858509	CENTER ZA SOCIALNO DELO IDRÍJA
53	5226554000	57108048	CENTER ZA SOCIALNO DELO IL.BISTRICA
54	5213606000	61009130	CENTER ZA SOCIALNO DELO IZOLA
55	5227836000	73152609	CENTER ZA SOCIALNO DELO JESENICE
56	5328659000	16514882	CENTER ZA SOCIALNO DELO KOČEVJE KOČEVJE

Zap. št.	Matična številka	Davčna številka	Naziv naročnika
57	5226635000	98884549	CENTER ZA SOCIALNO DELO KOPER
58	5049865000	87143402	CENTER ZA SOCIALNO DELO KRANJ
59	5226899000	26794926	CENTER ZA SOCIALNO DELO KRŠKO
60	5729467000	31605311	CENTER ZA SOCIALNO DELO LAŠKO
61	5241154000	96622857	CENTER ZA SOCIALNO DELO LENART
62	5226457000	89855400	CENTER ZA SOCIALNO DELO LENDAVA SZOCIALIS UGYINTEZO KOZPONT LENDVA
63	5053331000	99709368	CENTER ZA SOCIALNO DELO LJUBLJANA BEŽIGRAD
64	5050138000	51629372	CENTER ZA SOCIALNO DELO LJUBLJANA MOSTE-POLJE
65	5051088000	86705164	CENTER ZA SOCIALNO DELO LJUBLJANA-CENTER
66	5050286000	50784358	CENTER ZA SOCIALNO DELO LJUBLJANA-VIČ-RUDNIK
67	5228247000	52258351	CENTER ZA SOCIALNO DELO LJUTOMER
68	5286204000	76714853	CENTER ZA SOCIALNO DELO LOGATEC
69	5222079000	45410038	CENTER ZA SOCIALNO DELO MARIBOR
70	5290198000	93176031	CENTER ZA SOCIALNO DELO METLIKA
71	5283299000	32065531	CENTER ZA SOCIALNO DELO MOZIRJE
72	5182590000	11647400	CENTER ZA SOCIALNO DELO MURSKA SOBOTA
73	5216192000	24850489	CENTER ZA SOCIALNO DELO NOVA GORICA
74	5280290000	60521538	CENTER ZA SOCIALNO DELO ORMOŽ
75	5701546000	63295105	CENTER ZA SOCIALNO DELO PESNICA
76	5216010000	21622477	CENTER ZA SOCIALNO DELO PIRAN
77	5221960000	90997000	CENTER ZA SOCIALNO DELO POSTOJNA
78	5221781000	79025005	CENTER ZA SOCIALNO DELO RADLJE OB DRAVI
79	5230128000	82796335	CENTER ZA SOCIALNO DELO RADOVLJICA
80	5216125000	28045254	CENTER ZA SOCIALNO DELO RAVNE NA KOROŠKEM
81	5691214000	46050060	CENTER ZA SOCIALNO DELO RUŠE
82	5229766000	88622681	CENTER ZA SOCIALNO DELO SEVNICA
83	5222397000	34858776	CENTER ZA SOCIALNO DELO SLOVENJ GRADEC
84	5222133000	48194646	CENTER ZA SOCIALNO DELO SLOVENSKA BISTRICA
85	5758602000	36555878	CENTER ZA SOCIALNO DELO SLOVENSKE KONJICE
86	5243076000	66666295	CENTER ZA SOCIALNO DELO ŠENTJUR PRI CELJU
87	5230136000	67800629	CENTER ZA SOCIALNO DELO ŠKOFJA LOKA
88	5243718000	83756540	CENTER ZA SOCIALNO DELO ŠMARJE PRI JELŠAH
89	5230110000	96075325	CENTER ZA SOCIALNO DELO TOLMIN
90	5231728000	72087684	CENTER ZA SOCIALNO DELO TREBNJE
91	5222141000	39221008	CENTER ZA SOCIALNO DELO VELENJE
92	5226678000	86756109	CENTER ZA SOCIALNO DELO ŽALEC
93	6551211000	59075899	CENTER ZA UPRAVLJANJE Z DEDIŠČINO ŽIVEGA SREBRA IDRJA
94	5055792000	20966407	CENTER ZA USPOSABLJANJE, DELO IN VARSTVO ČRNA NA KOROŠKEM
95	5083672000	59831588	CENTER ZA USPOSABLJANJE, DELO IN VARSTVO DOBRNA
96	5185530000	17708605	CENTER ZA USPOSABLJANJE, DELO IN VARSTVO DOLFKE BOŠTJANČIČ, DRAGA
97	5867380000	72034955	CENTER ZA USPOSABLJANJE, DELO IN VARSTVO MATEVŽA LANGUSA, RADOVLJICA
98	5083664000	13792717	CENTER ZA VARSTVO IN DELO GOLOVEC
99	5052050000	23576430	CENTRALNA TEHNIŠKA KNJIŽNICA UNIVERZE V LJUBLJANI
100	2145863000	87585995	CENTRO ITALIANO DI PROMOZIONE, CULTURA, FORMAZIONE E SVILUPPO CARLO COMBI - CAPODISTRIA - PROMOCIJSKO, KULTURNO, IZOBRAŽEVALNO IN RAZVOJNO ITALIJANSKO SREDIŠČE CARLO COMBI - KOPER

Zap. št.	Matična številka	Davčna številka	Naziv naročnika
101	2156890000	66262399	CEROD, CENTER ZA RAVNANJE Z ODPADKI, D.O.O., JAVNO PODJETJE
102	2482924000	95657754	COMUNITA` AUTOGESTITA DELLA NAZIONALITA` ITALIANA DI ANCARANO - SAMOUPRAVNA SKUPNOST ITALIJANSKE NARODNOSTI ANKARAN
103	1357581000	30784042	CSO ORMOŽ CENTER ZA STAREJŠE OBČANE D.O.O.
104	5141729000	81079435	ČEBELARSKA ZVEZA SLOVENIJE
105	1197380000	39046923	ČISTA NARAVA, JAVNO KOMUNALNO PODJETJE D.O.O.
106	5801362000	44436513	ČIŠČENJE STEKEL IN POSLOVNIH PROSTOROV JOŽE BOH S.P.
107	1646877000	63283786	D.S.U., DRUŽBA ZA SVETOVANJE IN UPRAVLJANJE, D.O.O.
108	5840481000	25019562	DELOVNO IN SOCIALNO SODIŠČE V LJUBLJANI
109	5858135000	19290870	DELOVNO SODIŠČE CELJE
110	5022584000	58934294	DELOVNO SODIŠČE V KOPRU
111	5851009000	88569276	DELOVNO SODIŠČE V MARIBORU
112	5051037000	62534483	DIJAŠKI DOM BEŽIGRAD LJUBLJANA
113	5920671000	66034400	DIJAŠKI DOM DRAVA MARIBOR
114	5050120000	64516334	DIJAŠKI DOM IVANA CANKARJA
115	5051258000	21107815	DIJAŠKI DOM LIZIKE JANČAR
116	5050529000	69609322	DIJAŠKI DOM NOVA GORICA
117	5268362000	73565962	DIJAŠKI DOM POLJANE
118	5167086000	35378620	DIJAŠKI DOM PTUJ
119	5050278000	93128436	DIJAŠKI DOM VIČ
120	5050995000	69749426	DIJAŠKI IN ŠTUDENTSKI DOM KOPER - CASA DELLO STUDENTE CAPODISTRIA
121	5049814000	97013064	DIJAŠKI IN ŠTUDENTSKI DOM KRANJ
122	5050537000	41262735	DIJAŠKI IN ŠTUDENTSKI DOM NOVO MESTO
123	5198984000	32984375	DOLENJSKE LEKARNE NOVO MESTO P.O.
124	5052211000	97644781	DOLENJSKI MUZEJ NOVO MESTO
125	5056705000	99732351	DOM ANTONA SKALE MARIBOR
126	5050367000	53650719	DOM DANICE VOGRINEC MARIBOR
127	5095549000	79863892	DOM DR. JANKA BENEDIKA RADOVLJICA
128	5050723000	52804186	DOM DR. JOŽETA POTRČA POLJČANE
129	5051207000	60615346	DOM LUKAVCI
130	5055890000	87163403	DOM NINE POKORN GRMOVJE
131	5049571000	76851184	DOM OB SAVINJI CELJE
132	5181895000	71142649	DOM PETRA UZARJA
133	5049644000	53602200	DOM POČITKA MENGEŠ
134	5879752000	42710588	DOM STAREJŠIH HRASTNIK
135	5865948000	61758884	DOM STAREJŠIH LENDAVALDOSEBB POLGAROK OTTHONA LENDVA
136	1453823000	57359032	DOM STAREJŠIH LOGATEC
137	1602608000	79096298	DOM STAREJŠIH NA FARI
138	5242169000	89835611	DOM STAREJŠIH OBČANOV AJDOVŠČINA
139	5274508000	54512336	DOM STAREJŠIH OBČANOV ČRNOMELJ
140	1827162000	59514116	DOM STAREJŠIH OBČANOV FUŽINE
141	5241952000	53318862	DOM STAREJŠIH OBČANOV GROSUPLJE
142	5500389000	65045238	DOM STAREJŠIH OBČANOV ILIRSKA BISTRICA
143	5049784000	85433900	DOM STAREJŠIH OBČANOV KAMNIK
144	5255783000	44663633	DOM STAREJŠIH OBČANOV KOČEVJE
145	5902967000	81466757	DOM STAREJŠIH OBČANOV KRŠKO
146	5159628000	18613691	DOM STAREJŠIH OBČANOV LJUBLJANA BEŽIGRAD

Zap. št.	Matična številka	Davčna številka	Naziv naročnika
147	5050740000	36355992	DOM STAREJŠIH OBČANOV LJUBLJANA VIČ RUDNIK
148	5227046000	61326232	DOM STAREJŠIH OBČANOV LJUBLJANA-MOSTE-POLJE
149	5062292000	55143172	DOM STAREJŠIH OBČANOV LJUBLJANA-ŠIŠKA
150	1606689000	30529999	DOM STAREJŠIH OBČANOV LJUTOMER
151	5050464000	32589948	DOM STAREJŠIH OBČANOV METLIKA
152	5174350000	15354997	DOM STAREJŠIH OBČANOV NOVO MESTO
153	5206758000	20806434	DOM STAREJŠIH OBČANOV POLDE EBERL-JAMSKI
154	5049857000	96539275	DOM STAREJŠIH OBČANOV PREDDVOR
155	1778439000	27791050	DOM STAREJŠIH OBČANOV TEZNO
156	1392123000	64948315	DOM STAREJŠIH OBČANOV TREBNJE
157	5050499000	21658196	DOM STAREJŠIH RAKIČAN
158	1306405000	28235649	DOM STAREJŠIH ŠENTJUR
159	5049920000	95839798	DOM TISJE ŠMARTNO PRI LITJI
160	5051070000	87980193	DOM UPOKOJENCEV CENTER TABOR - POLJANE
161	5049652000	91257107	DOM UPOKOJENCEV DOMŽALE
162	5049750000	81288379	DOM UPOKOJENCEV DR. FRANCETA BERGELJA, JESENICE
163	5101859000	30739551	DOM UPOKOJENCEV FRANC SALAMON TRBOVLJE
164	5050502000	15958957	DOM UPOKOJENCEV GRADIŠČE
165	5050669000	48982822	DOM UPOKOJENCEV IN OSKRBOVANECV IMPOLJCA
166	5049741000	18512097	DOM UPOKOJENCEV IZOLA - CASA DEL PENSIONATO ISOLA
167	5051002000	31802435	DOM UPOKOJENCEV KRANJ
168	5057078000	38590522	DOM UPOKOJENCEV NOVA GORICA
169	5050804000	90097114	DOM UPOKOJENCEV PODBRDO
170	5055903000	78494214	DOM UPOKOJENCEV POLZELA
171	5050588000	62399101	DOM UPOKOJENCEV POSTOJNA
172	5050618000	83684921	DOM UPOKOJENCEV PTUJ
173	5050677000	58155309	DOM UPOKOJENCEV SEŽANA
174	5055857000	91348030	DOM UPOKOJENCEV ŠMARJE PRI JELŠAH
175	5050847000	81248504	DOM UPOKOJENCEV VRHNIKA
176	5057167000	66702895	DOM ZA VARSTVO ODRASLIH VELENJE
177	5044286000	96254459	DRAVSKE ELEKTRARNE MARIBOR D.O.O.
178	5269652000	47991119	DRI UPRAVLJANJE INVESTICIJ, DRUŽBA ZA RAZVOJ INFRASTRUKTURE, D.O.O.
179	5635772000	22973389	DRUGA OSNOVNA ŠOLA SLOVENJ GRADEC
180	5814251000	92473717	DRUŽBA ZA AVTOCESTE V REPUBLIKI SLOVENIJI D.D.
181	6339620000	41251482	DRUŽBA ZA UPRAVLJANJE TERJATEV BANK, D.D.
182	1332716000	63712857	DRŽAVNA REVIZIJSKA KOMISIJA ZA REVIZIJO POSTOPKOV ODDAJE JAVNIH NAROČIL
183	5525098000	79826989	DRŽAVNA VOLILNA KOMISIJA
184	5768063000	75000270	DRŽAVNI IZPITNI CENTER
185	5648122000	30558255	DRŽAVNI SVET REPUBLIKE SLOVENIJE
186	5022924000	21881677	DRŽAVNI ZBOR REPUBLIKE SLOVENIJE
187	5022797000	88928616	DRŽAVNO PRAVOBRANILSTVO REPUBLIKE SLOVENIJE
188	2399326000	65930690	DRŽAVNOTOŽILSKI SVET
189	5086078000	97102318	DVOJEZIČNA OSNOVNA ŠOLA DOBROVNIK KETNYELVU ALTALANOS ISKOLA DOBRONAK
190	5089735000	31391320	DVOJEZIČNA OSNOVNA ŠOLA GENTEROVCI GONTERHAZI KETNYELVU ALTALANOS ISKOLA
191	5089727000	50448625	DVOJEZIČNA OSNOVNA ŠOLA I LENDAVAL I. SZ. LENDVAI KETNYELVU ALTALANOS ISKOLA

Zap. Št.	Matična številka	Davčna številka	Naziv naročnika
192	5083338000	72087528	DVOJEZIČNA OSNOVNA ŠOLA II LENDAVA II. SZ. LENDVAI KETNYELVU ALTALANOS ISKOLA
193	5243289000	67749925	DVOJEZIČNA OSNOVNA ŠOLA PROSENJAKOVCI KETNYELVU ALTALANOS ISKOLA PARTOSFALVA
194	5084067000	39462692	DVOJEZIČNA SREDNJA ŠOLA LENDAVA KETNYELVU KOZEPISKOLA LENDVA
195	5854067000	10677798	EKO SKLAD, SLOVENSKI OKOLJSKI JAVNI SKLAD
196	5921724000	95864717	EKONOMSKA GIMNAZIJA IN SREDNJA ŠOLA RADOVLJICA
197	1458558000	51349728	EKONOMSKA IN TRGOVSKA ŠOLA BREŽICE
198	6280684000	56965346	EKONOMSKA ŠOLA CELJE
199	1318861000	59942720	EKONOMSKA ŠOLA LJUBLJANA
200	5216214000	20192533	EKONOMSKA ŠOLA MURSKA SOBOTA
201	5089115000	84477849	EKONOMSKA ŠOLA NOVO MESTO
202	5223067000	62166859	ELEKTRO CELJE, PODJETJE ZA DISTRIBUCIJO ELEKTRIČNE ENERGIJE, D.D.
203	5175348000	20389264	ELEKTRO GORENJSKA, PODJETJE ZA DISTRIBUCIJO ELEKTRIČNE ENERGIJE, D.D.
204	5227992000	49977725	ELEKTRO LJUBLJANA, PODJETJE ZA DISTRIBUCIJO ELEKTRIČNE ENERGIJE, D.D.
205	5228000000	48732583	ELEKTRO LJUBLJANA, PODJETJE ZA DISTRIBUCIJO ELEKTRIČNE ENERGIJE, D.D.
206	5231698000	46419853	ELEKTRO MARIBOR, PODJETJE ZA DISTRIBUCIJO ELEKTRIČNE ENERGIJE, D.D.
207	5229839000	37102656	ELEKTRO PRIMORSKA PODJETJE ZA DISTRIBUCIJO ELEKTRIČNE ENERGIJE, D.D.
208	5084172000	83657533	ELEKTROTEHNIŠKO-RAČUNALNIŠKA STROKOVNA ŠOLA IN GIMNAZIJA LJUBLJANA
209	5427223000	20874731	ELES, D.O.O., SISTEMSKI OPERATER PRENOSNEGA ELEKTROENERGETSKEGA OMREŽJA
210	3664830000	40412989	EN - FIST CENTER ODLIČNOSTI
211	5914531000	31013180	ENERGETIKA CELJE JAVNO PODJETJE, D.O.O.
212	2213222000	31306543	ENERGETSKA AGENCIJA ZA PODRAVJE - ZAVOD ZA TRAJNOSTNO RABO ENERGIJE
213	6600794000	72121858	ENOS OTE, OSKRBA Z VROČO VODO, D.O.O.
214	5852498000	23641738	ENOS, OSKRBA S TOPLO VODO, PARO, ELEKTRIKO IN PLINOM, D.D.
215	6726909000	40952240	FABCE, LETALSKE STORITVE, D.O.O.
216	3375650000	54608821	FAKULTETA ZA INFORMACIJSKE ŠTUDIJE V NOVEM MESTU
217	2230526000	10636200	FAKULTETA ZA UPORABNE DRUŽBENE ŠTUDIJE V NOVI GORICI
218	5053277000	74608002	FESTIVAL LJUBLJANA
219	3305970000	37531212	FESTIVAL VELENJE
220	5848482000	91095042	FILMSKI STUDIO VIBA FILM LJUBLJANA
221	5142768000	12574856	FRAPORT SLOVENIJA, UPRAVLJANJE LETALIŠČ, D.O.O.
222	5007593000	82533105	GALERIJA BOŽIDAR JAKAC KOSTANJEVICA NA KRKI
223	5676304000	88640485	GALERIJA MURSKA SOBOTA
224	5022711000	21654255	GASILSKA BRIGADA LJUBLJANA
225	1142305000	52122395	GASILSKA ZVEZA RADOVLJICA
226	5147379000	63471736	GASILSKA ZVEZA SLOVENIJE
227	5835607000	73597384	GASILSKI ZAVOD TRBOVLJE
228	1657402000	43712037	GASILSKO REŠEVALNA SLUŽBA JESENICE
229	5015561000	65639642	GASILSKO REŠEVALNA SLUŽBA KRANJ
230	5818982000	30474132	GASILSKO REŠEVALNI CENTER AJDOVŠČINA
231	5015472000	41644506	GASILSKO-REŠEVALNI CENTER NOVO MESTO
232	1646613000	44454686	GEN ENERGIJA D.O.O.
233	1590146000	41332954	GENERALNI SEKRETARIAT VLADE REPUBLIKE SLOVENIJE
234	5051649000	81498756	GEODETSKI INŠTITUT SLOVENIJE
235	5051410000	23064145	GEOLOŠKI ZAVOD SLOVENIJE

Zap. št.	Matična številka	Davčna številka	Naziv naročnika
236	5816491000	42037123	GIARDINO D INFANZIA DELFINO BLU, CAPODISTRIA VRTEC DELFINO BLU KOPER
237	5083451000	64618471	GIMNAZIJA BEŽIGRAD
238	1458540000	42615011	GIMNAZIJA BREŽICE
239	5082625000	44240562	GIMNAZIJA CELJE - CENTER
240	6286186000	84484047	GIMNAZIJA FRANCETA PREŠERNA
241	5083885000	70662908	GIMNAZIJA GIAN RINALDO CARLI KOPER GINNASIO GIAN RINALDO CARLI CAPODISTRIA
242	5090202000	93274211	GIMNAZIJA IN EKONOMSKA SREDNJA ŠOLA TRBOVLJE
243	5085861000	11732199	GIMNAZIJA IN SREDNJA KEMIJSKA ŠOLA RUŠE
244	6214312000	22854509	GIMNAZIJA IN SREDNJA ŠOLA KOČEVJE
245	5178924000	27380297	GIMNAZIJA IN SREDNJA ŠOLA RUDOLFA MAISTRA KAMNIK
246	1214144000	71266909	GIMNAZIJA JOŽETA PLEČNIKA LJUBLJANA
247	5085969000	34857788	GIMNAZIJA JURIIJA VEGE IDRIJA
248	5083869000	61745685	GIMNAZIJA KOPER - GINNASIO CAPODISTRIA
249	5083923000	55313680	GIMNAZIJA KRANJ
250	5084202000	24546208	GIMNAZIJA LEDINA
251	1201379000	56971192	GIMNAZIJA LITIJA
252	5084318000	79887520	GIMNAZIJA MOSTE, LJUBLJANA
253	5508541000	78559537	GIMNAZIJA MURSKA SOBOTA
254	5221161000	71839941	GIMNAZIJA NOVA GORICA
255	5089131000	77209737	GIMNAZIJA NOVO MESTO
256	5249619000	79262341	GIMNAZIJA POLJANE LJUBLJANA
257	1636855000	31808093	GIMNAZIJA PTUJ
258	5084962000	40605035	GIMNAZIJA ŠENTVID LJUBLJANA
259	5671159000	57801606	GIMNAZIJA ŠIŠKA
260	5087864000	75358247	GIMNAZIJA ŠKOFJA LOKA
261	5084563000	54767695	GIMNAZIJA VIČ
262	6286127000	84761750	GIMNAZIJA, ELEKTRO IN POMORSKA ŠOLA PIRAN - GINNASIO E ISTITUTO NAUTICO E ELETTRONICA PIRANO
263	5086892000	54783020	GINNASIO ANTONIO SEMA PIRANO GIMNAZIJA ANTONIO SEMA PIRAN
264	5088585000	10702369	GLASBENA ŠOLA "RISTO SAVIN" ŽALEC
265	5083591000	27184188	GLASBENA ŠOLA BREŽICE
266	5083630000	78363209	GLASBENA ŠOLA CELJE
267	5082862000	45558264	GLASBENA ŠOLA DOMŽALE
268	5083702000	96787163	GLASBENA ŠOLA FRANA GERBIČA CERKNICA
269	5090024000	82488649	GLASBENA ŠOLA FRANCA ŠTURMA
270	5083770000	72010185	GLASBENA ŠOLA HRASTNIK
271	5082994000	31493092	GLASBENA ŠOLA IDRIJA
272	5088674000	22501576	GLASBENA ŠOLA ILIRSKA BISTRICA
273	5083087000	85120065	GLASBENA ŠOLA KAMNIK
274	5087236000	83834672	GLASBENA ŠOLA KAROL PAHOR PTUJ
275	5083109000	99694891	GLASBENA ŠOLA KOČEVJE
276	5083184000	63820749	GLASBENA ŠOLA KOPER SCUOLA DI MUSICA CAPODISTRIA
277	5083273000	89649001	GLASBENA ŠOLA KRANJ
278	5090156000	16555333	GLASBENA ŠOLA LJUBLJANA MOSTE-POLJE
279	5088810000	29129095	GLASBENA ŠOLA LJUBLJANA VIČ-RUDNIK
280	5086400000	87901706	GLASBENA ŠOLA MARJANA KOZINE NOVO MESTO

Zap. št.	Matična številka	Davčna številka	Naziv naročnika
281	5085756000	79064540	GLASBENA ŠOLA MURSKA SOBOTA
282	5800790000	60942991	GLASBENA ŠOLA NAZARJE
283	5086434000	87546698	GLASBENA ŠOLA ORMOŽ
284	5086965000	82076910	GLASBENA ŠOLA POSTOJNA
285	5087350000	28776950	GLASBENA ŠOLA RADOVLJICA
286	5089310000	59083204	GLASBENA ŠOLA RIBNICA
287	1451227000	61431702	GLASBENA ŠOLA SEVNICA
288	5210445000	23814063	GLASBENA ŠOLA SEŽANA
289	5007143000	84058609	GLASBENA ŠOLA SKLADATELJEV IPAVCEV ŠENTJUR
290	5084679000	25923323	GLASBENA ŠOLA SLAVKA OSTERCA LJUTOMER
291	3768210000	96241446	GLASBENA ŠOLA SLOVENSKA BISTRICA
292	5087767000	70401268	GLASBENA ŠOLA SLOVENSKE KONJICE
293	5087899000	89665503	GLASBENA ŠOLA ŠKOFJA LOKA
294	5690919000	23727381	GLASBENA ŠOLA TOLMIN
295	5088054000	45428271	GLASBENA ŠOLA TRBOVLJE TRBOVLJE
296	5796008000	85946605	GLASBENA ŠOLA TREBNJE
297	5656001000	92679064	GLASBENA ŠOLA TRŽIČ
298	5082552000	18855202	GLASBENA ŠOLA VINKA VODOPIVCA AJDOVŠČINA
299	5088437000	67004415	GLASBENA ŠOLA ZAGORJE
300	5053838000	95883312	GORENJSKE LEKARNE
301	5052777000	27962547	GORIŠKA KNJIŽNICA FRANCETA BEVKA NOVA GORICA
302	5054532000	35629711	GORIŠKA LEKARNA NOVA GORICA
303	5052173000	20443625	GORIŠKI MUZEJ KROMBERK - NOVA GORICA
304	5541255000	63347300	GORNJESAVSKI MUZEJ JESENICE
305	5051673000	37808052	GOZDARSKI INŠTITUT SLOVENIJE
306	6041426000	17124328	GRADNJE STARŠE, JAVNO PODJETJE, D.O.O.
307	5089107000	46571558	GRM NOVO MESTO - CENTER BIOTEHNIKE IN TURIZMA
308	3306763000	20274173	HIDROELEKTRARNE NA SPODNJI SAVI, D.O.O.
309	5803918000	80302157	HI-FI VIDEOSTUDIO D.O.O.
310	1662970000	99666189	HOLDING SLOVENSKE ELEKTRARNE D.O.O.
311	5073251000	50590049	HYDROVOD D.O.O., DRUŽBA ZA KOMUNALNO DEJAVNOST
312	5084717000	26398303	I. GIMNAZIJA V CELJU
313	5082609000	90567226	I. OSNOVNA ŠOLA CELJE
314	5088534000	17565553	I. OSNOVNA ŠOLA ŽALEC
315	5088917000	62721046	II. GIMNAZIJA MARIBOR
316	5082617000	18983022	II. OSNOVNA ŠOLA CELJE
317	5088542000	62175815	II. OSNOVNA ŠOLA ŽALEC
318	5081297000	86876651	III. GIMNAZIJA MARIBOR
319	5083613000	48097535	III. OSNOVNA ŠOLA CELJE
320	1867571000	89502868	INFORMACIJSKI POOBLAŠČENEC
321	1946510000	60617357	INFRA IZVAJANJE INVESTICIJSKE DEJAVNOSTI D.O.O.
322	5258880000	98148486	INSTITUT INFORMACIJSKIH ZNANOSTI
323	5051606000	55560822	INSTITUT JOŽEF STEFAN V ANGL. JEZIKU: JOŽEF STEFAN INSTITUTE, LJUBLJANA, SLOVENIA
324	5966604000	13936409	INŠTITUT REPUBLIKE SLOVENIJE ZA SOCIALNO VARSTVO
325	1279084000	15237591	INŠTITUT UNIVERZE V LJUBLJANI FAKULTETE ZA GRADBENIŠTVO IN GEODEZIJO, D.O.O.

Zap. št.	Matična številka	Davčna številka	Naziv naročnika
326	5885434000	93860668	INŠTITUT ZA HIDRAVLIČNE RAZISKAVE, LJUBLJANA
327	5051762000	93987161	INŠTITUT ZA HMELJARSTVO IN PIVOVARSTVO SLOVENIJE
328	5051622000	19230052	INŠTITUT ZA KOVINSKE MATERIALE IN TEHNOLOGIJE
329	5051517000	48643769	INŠTITUT ZA NARODNOSTNA VPRAŠANJA
330	5057116000	43695990	INŠTITUT ZA NOVEJŠO ZGODOVINO
331	5055253000	97072842	INŠTITUT ZA VODE REPUBLIKE SLOVENIJE PREVOD V ANGL: INSTITUT FOR WATER OF THE REPUBLIC OF SLOVENIA
332	1191349000	43836127	ITF USTANOVA ZA KREPITEV ČLOVEKOVE VARNOSTI
333	5082633000	82175420	IV. OSNOVNA ŠOLA CELJE
334	5143233000	22737120	IZLETNIK CELJE D.O.O. PROMETNO IN TURISTIČNO PODJETJE
335	5085438000	63009820	IZOBRAŽEVALNI CENTER PIRAMIDA MARIBOR
336	6283519000	97712663	JAVNA AGENCIJA REPUBLIKE SLOVENIJE ZA SPODBUJANJE PODJETNIŠTVA, INTERNACIONALIZACIJE, TUJIH INVESTICIJ IN TEHNOLOGIJE
337	6889859000	93477902	JAVNA AGENCIJA REPUBLIKE SLOVENIJE ZA TRŽENJE IN PROMOCIJO TURIZMA
338	3788164000	23272856	JAVNA AGENCIJA REPUBLIKE SLOVENIJE ZA VARNOST PROMETA
339	6280757000	17283035	JAVNA AGENCIJA REPUBLIKE SLOVENIJE ZA VARSTVO KONKURENCE
340	2256584000	24862185	JAVNA AGENCIJA REPUBLIKE SLOVENIJE ZA ZDRAVILA IN MEDICINSKE PRIPOMOČKE
341	3933083000	62730436	JAVNA AGENCIJA ZA CIVILNO LETALSTVO REPUBLIKE SLOVENIJE
342	3367622000	68569203	JAVNA AGENCIJA ZA KNJIGO REPUBLIKE SLOVENIJE
343	1937286000	88431452	JAVNA AGENCIJA ZA RAZISKOVALNO DEJAVNOST REPUBLIKE SLOVENIJE
344	1834452000	19339496	JAVNA AGENCIJA ZA ŽELEZNIŠKI PROMET REPUBLIKE SLOVENIJE
345	3441890000	92851525	JAVNE SLUŽBE PTUJ, PODJETJE ZA IZVAJANJE GOSPODARSKIH JAVNIH SLUŽB IN DRUGIH DEJAVNOSTI, D.O.O.
346	1685953000	17471257	JAVNI GOSPODARSKI ZAVOD PROTOKOLARNE STORITVE REPUBLIKE SLOVENIJE
347	6785867000	74107879	JAVNI GOSPODARSKI ZAVOD RINKA
348	5860199000	57209294	JAVNI HOLDING LJUBLJANA, D.O.O., DRUŽBA ZA IZVAJANJE STROKOVNIH IN RAZVOJNIH NALOG NA PODROČJU GOSPODARSKIH JAVNIH SLUŽB
349	5805295000	21002266	JAVNI MEDOBČINSKI STANOVANJSKI SKLAD MARIBOR
350	1233661000	62905902	JAVNI SKLAD REPUBLIKE SLOVENIJE ZA KULTURNE DEJAVNOSTI
351	5523362000	58045473	JAVNI SKLAD REPUBLIKE SLOVENIJE ZA PODJETNIŠTVO
352	5940117000	92466834	JAVNI SKLAD REPUBLIKE SLOVENIJE ZA REGIONALNI RAZVOJ IN RAZVOJ PODEŽELJA
353	5839114000	30762553	JAVNI STANOVANJSKI SKLAD MESTNE OBČINE KOPER FONDO ALLOGGI PUBBLICO DEL COMUNE CITTA DI CAPODISTRIA
354	1719572000	41717031	JAVNI STANOVANJSKI SKLAD MESTNE OBČINE LJUBLJANA
355	5929512000	69687943	JAVNI STANOVANJSKI SKLAD MESTNE OBČINE MURSKA SOBOTA
356	1198459000	86279670	JAVNI ŠTIPENDIJSKI, RAZVOJNI, INVALIDSKI IN PREŽIVNINSKI SKLAD REPUBLIKE SLOVENIJE
357	5086990000	68493002	JAVNI VZGOJNO-IZOBRAŽEVALNI ZAVOD OSNOVNA ŠOLA DESTRIK - TRNOVSKA VAS
358	5084016000	43386024	JAVNI VZGOJNO-IZOBRAŽEVALNI IN VZGOJNO-VARSTVENI ZAVOD OSNOVNA ŠOLA CERKVENJAK-VITOMARCI
359	5084024000	94208247	JAVNI VZGOJNO-IZOBRAŽEVALNI IN VZGOJNO-VARSTVENI ZAVOD OSNOVNA ŠOLA IN VRTEC SV. TROJICA
360	5050987000	53006933	JAVNI VZGOJNO-IZOBRAŽEVALNI ZAVOD - ENTE PUBBLICO DI EDUCAZIONE ED ISTRUZIONE VRTEC SEMEDELA
361	5676509000	13973665	JAVNI VZGOJNO-IZOBRAŽEVALNI ZAVOD GLASBENA ŠOLA ROGAŠKA SLATINA
362	5087953000	16457617	JAVNI VZGOJNO-IZOBRAŽEVALNI ZAVOD I. OSNOVNA ŠOLA ROGAŠKA SLATINA
363	5278945000	60425571	JAVNI VZGOJNO-IZOBRAŽEVALNI ZAVOD II. OSNOVNA ŠOLA ROGAŠKA SLATINA
364	5087961000	49830082	JAVNI VZGOJNO-IZOBRAŽEVALNI ZAVOD III. OSNOVNA ŠOLA ROGAŠKA SLATINA
365	5084032000	83252517	JAVNI VZGOJNO-IZOBRAŽEVALNI ZAVOD OSNOVNA ŠOLA BENEDIKT
366	5088836000	10092293	JAVNI VZGOJNO-IZOBRAŽEVALNI ZAVOD OŠ JAKOBSKI DOL
367	5049806000	33963878	JAVNI VZGOJNO-IZOBRAŽEVALNI ZAVOD VRTEC KOPER ENTE PUBBLICO DI EDUCAZIONE ED ISTRUZIONE VRTEC KOPER

Zap. št.	Matična številka	Davčna številka	Naziv naročnika
368	5929768000	81674791	JAVNI VZGOJNO-IZOBRAŽEVALNI ZAVOD VRTEC ROGAŠKA SLATINA
369	1227912000	83823352	JAVNI ZAVOD CENTER ZA MLADE DOMŽALE
370	1619004000	37967550	JAVNI ZAVOD CENTER ZA MLADE RUŠE
371	7105924000	21706506	JAVNI ZAVOD CENTER ZA RAZVOJ TERCARNEGA IZOBRAŽEVANJA SAŠA VELENJE
372	5186048000	72918985	JAVNI ZAVOD DESETKA CELJE, FINANČNO - RAČUNOVODSKE IN SVETOVALNE STORITVE ZA ZAVODE
373	5241626000	98576801	JAVNI ZAVOD GASILSKA BRIGADA KOPER ENTE PUBBLICO VIGILI DEL FUOCO, CAPODISTRIA
374	5067979000	23284161	JAVNI ZAVOD GASILSKA BRIGADA MARIBOR
375	1193694000	80508642	JAVNI ZAVOD GLASBENA ŠOLA LAŠKO - RADEČE
376	3345548000	12753173	JAVNI ZAVOD KINODVOR
377	5052483000	25411306	JAVNI ZAVOD KNJIŽNICA GORNJA RADGONA
378	5966949000	72905689	JAVNI ZAVOD KNJIŽNICA LAŠKO
379	1930621000	84837730	JAVNI ZAVOD KRAJINSKI PARK GORIČKO
380	3452085000	33414009	JAVNI ZAVOD KRAJINSKI PARK STRUNJAN
381	1227564000	26167832	JAVNI ZAVOD KRAŠKE LEKARNE ILIRSKA BISTRICA
382	5182638000	21034249	JAVNI ZAVOD KULTURNI DOM NOVA GORICA
383	5053986000	49894595	JAVNI ZAVOD LEKARNA LJUBLJANA
384	3887359000	82858632	JAVNI ZAVOD LJUBLJANSKI GRAD
385	6636454000	38302586	JAVNI ZAVOD MALA ULICA - CENTER ZA OTROKE IN DRUŽINE V LJUBLJANI
386	5053722000	98654322	JAVNI ZAVOD MESTNE LEKARNE
387	3630099000	13480855	JAVNI ZAVOD MLADI ZMAJI - CENTER ZA KAKOVOSTNO PREŽIVLJANJE PROSTEGA ČASA MLADIH
388	5924502000	93174705	JAVNI ZAVOD OSNOVNA ŠOLA MARJANA NEMCA RADEČE
389	5924774000	21421382	JAVNI ZAVOD OTROŠKI VRTEC ŠMARJE PRI JELŠAH
390	1686674000	90717163	JAVNI ZAVOD REGIJSKO VIŠJE IN VISOKOŠOLSKO SREDIŠČE
391	1423215000	45991413	JAVNI ZAVOD REPUBLIKE SLOVENIJE ZA VARSTVO KULTURNE DEDIŠČINE
392	3824187000	48383791	JAVNI ZAVOD ROKODELSKI CENTER RIBNICA - ZAVOD ZA ROKODELSTVO, MUZEJSKO IN GALERIJSKO DEJAVNOST
393	3372421000	58270574	JAVNI ZAVOD ŠKTM ZA ŠPORT, KULTURO, TURIZEM IN MLADINO RADLJE OB DRAVI
394	5145414000	63489767	JAVNI ZAVOD ŠPORT LJUBLJANA
395	5915376000	37238221	JAVNI ZAVOD ŠPORTNI IN MLADINSKI CENTER PIRAN ENTE PUBBLICO CENTRO SPORTIVO E GIOVANILE DI PIRANO
396	5163846000	79422837	JAVNI ZAVOD TRIGLAVSKI NARODNI PARK
397	3683516000	71535586	JAVNI ZAVOD TURIZEM IN KULTURA RADOVLJICA
398	5987296000	51997100	JAVNI ZAVOD VRTEC ZREČE
399	5518741000	92367151	JAVNI ZAVOD ZA GASILSKO IN REŠEVALNO DEJAVNOST -GASILSKA ENOTA NOVA GORICA
400	6301819000	13109154	JAVNI ZAVOD ZA KULTURO, MLADINO IN ŠPORT LITIJA
401	1569805000	84120312	JAVNI ZAVOD ZA KULTURO, TURIZEM IN RAZVOJ OBČINE ROGATEC
402	5640237000	23313285	JAVNI ZAVOD ZA OPRAVLJANJE SPREMLJAJOČIH DEJAVNOSTI VZGOJE IN IZOBRAŽEVANJA MURSKA SOBOTA
403	1870998000	43277675	JAVNI ZAVOD ZA ŠPORT IN MLADINO MESTNE OBČINE KOPER
404	5987261000	19123426	JAVNI ZAVOD ZA ŠPORT NOVA GORICA
405	3597121000	54340306	JAVNI ZAVOD ZA TURIZEM, ŠPORT IN KULTURO DOBRNA
406	3391817000	83975071	JAVNI ZAVOD ZA TURIZEM, ŠPORT, MLADINSKE IN SOCIALNE PROGRAME SPOTUR SLOVENJ GRADEC
407	6461921000	37502808	JAVNI ZAVOD ZA UPRAVLJANJE DEDIŠČINE IN TURIZEM PIVKA
408	5054419000	30129915	JAVNI ZDRAVSTVENI ZAVOD MARIBORSKE LEKARNE MARIBOR
409	5945151000	22513434	JAVNO KOMUNALNO PODJETJE BREZOVICA D.O.O.
410	5213258000	72013257	JAVNO KOMUNALNO PODJETJE DRAVOGRAD D.O.O.

Zap. št.	Matična številka	Davčna številka	Naziv naročnika
411	5144574000	65119037	JAVNO KOMUNALNO PODJETJE GROSUPLJE D.O.O.
412	5067804000	10626271	JAVNO KOMUNALNO PODJETJE KOMUNALA KOČEVJE D.O.O.
413	5068053000	81322496	JAVNO KOMUNALNO PODJETJE KOMUNALA RIBNICA D.O.O.
414	5102103000	23002107	JAVNO KOMUNALNO PODJETJE LOG D.O.O.
415	5227739000	54471656	JAVNO KOMUNALNO PODJETJE PRODNIK D.O.O.
416	5068134000	94086362	JAVNO KOMUNALNO PODJETJE ŽALEC, D.O.O.
417	5067782000	25717715	JAVNO PODJETJE - AZIENDA PUBLICA RIŽANSKI VODOVOD KOPER D.O.O. - S.R.L.
418	3356655000	67396704	JAVNO PODJETJE CENTER ZA RAVNANJE Z ODPADKI PUČONCI D.O.O.
419	5227747000	18604692	JAVNO PODJETJE CENTRALNA ČISTILNA NAPRAVA DOMŽALE - KAMNIK D.O.O.
420	1683683000	90170296	JAVNO PODJETJE EDŠ - EKOLOŠKA DRUŽBA, D.O.O. ŠENTJERNEJ
421	5226406000	23034033	JAVNO PODJETJE ENERGETIKA LJUBLJANA D.O.O.
422	5107199000	77722922	JAVNO PODJETJE ENERGETIKA MARIBOR D.O.O.
423	6250718000	72568275	JAVNO PODJETJE ENERGETIKA ŠENTRUPERT D.O.O.
424	6319220000	67401961	JAVNO PODJETJE KANALIZACIJA IN ČISTILNA NAPRAVA RADLJE, D.O.O.
425	6069185000	21101906	JAVNO PODJETJE KOMUNALA BREŽICE D.O.O.
426	5067758000	77038037	JAVNO PODJETJE KOMUNALA CERKNICA D.O.O. CERKNICA
427	5062403000	66111889	JAVNO PODJETJE KOMUNALA ČRNOMELJ D.O.O.
428	5068088000	90581121	JAVNO PODJETJE KOMUNALA D.O.O. SEVNICA
429	5144647000	13286218	JAVNO PODJETJE KOMUNALA IDRIJA D.O.O.
430	5016100000	37819127	JAVNO PODJETJE KOMUNALA ILIRSKA BISTRICA, D.O.O.
431	5156858000	70981515	JAVNO PODJETJE KOMUNALA IZOLA, D.O.O. AZIENDA PUBBLICA KOMUNALA ISOLA, S.R.L.
432	5072107000	53440978	JAVNO PODJETJE KOMUNALA SLOVENJ GRADEC D.O.O.
433	5015731000	40870057	JAVNO PODJETJE KOMUNALA TRBOVLJE D.O.O.
434	2135655000	85158640	JAVNO PODJETJE KOMUNALA VODICE, D.O.O.
435	5073103000	82253536	JAVNO PODJETJE KOMUNALA ZAGORJE, D.O.O.
436	5221897000	25344650	JAVNO PODJETJE KOMUNALA, D.O.O. MOZIRJE
437	5231787000	71747761	JAVNO PODJETJE KOMUNALNA ENERGETIKA NOVA GORICA D.O.O.
438	5827558000	88743926	JAVNO PODJETJE KOMUNALNO PODJETJE LOGATEC, D.O.O.
439	5015707000	75879611	JAVNO PODJETJE KOMUNALNO PODJETJE VRHNIKA, D.O.O.
440	5112141000	84245956	JAVNO PODJETJE KOMUNALNO STANOVANJSKO PODJETJE LITIJA, D.O.O.
441	5015367000	17322057	JAVNO PODJETJE KOVOD POSTOJNA, VODOVOD, KANALIZACIJA, D.O.O., POSTOJNA
442	5072999000	89997271	JAVNO PODJETJE KRAŠKI VODOVOD SEŽANA D.O.O.
443	5607906000	50652613	JAVNO PODJETJE LJUBLJANSKA PARKIRIŠČA IN TRŽNICE, D.O.O.
444	5222966000	66742790	JAVNO PODJETJE LJUBLJANSKI POTNIŠKI PROMET, D.O.O.
445	5105633000	73819174	JAVNO PODJETJE OKOLJE PIRAN, D.O.O.
446	3637905000	34813144	JAVNO PODJETJE PRLEKIJA D.O.O.
447	5033284000	85360040	JAVNO PODJETJE URADNI LIST REPUBLIKE SLOVENIJE, D.O.O.
448	6564178000	64838595	JAVNO PODJETJE VODOVOD SISTEMA B D.O.O.
449	5046688000	64520463	JAVNO PODJETJE VODOVOD-KANALIZACIJA D.O.O.
450	1306383000	13079425	JAVNO PODJETJE ZA GOSPODARJENJE S STAVBNIMI ZEMLJIŠČI D.O.O.
451	3992071000	92859976	JAVNO PODJETJE ZA MESTNI POTNIŠKI PROMET MARPROM, D.O.O.
452	5072255000	32375204	JAVNO PODJETJE-AZIENDA PUBBLICA MARJETICA KOPER, D.O.O.-S.R.L.
453	6284949000	73044296	JAVNO VZGOJNO-IZOBRAŽEVALNI ZAVOD VRTEC ŠKOFLJICA
454	5926823000	67496717	JEKO, JAVNO KOMUNALNO PODJETJE, D.O.O., JESENICE
455	5466016000	54691877	JKP ŠENTJUR, JAVNO KOMUNALNO PODJETJE, D.O.O.

Zap. št.	Matična številka	Davčna številka	Naziv naročnika
456	5068126000	85452360	JKP, JAVNO KOMUNALNO PODJETJE D.O.O. SLOVENSKE KONJICE
457	5089956000	44770103	JVIZ OSNOVNA ŠOLA DOBREPOLJE
458	5171008000	71818065	JVIZ, JAVNI VZGOJNO-IZOBRAŽEVALNI ZAVOD MOZIRJE
459	5053846000	35510277	JZ LEKARNA KRŠKO
460	1775405000	80447414	JZ SOCIO - JAVNI ZAVOD ZA SOCIALNO VARSTVENE DEJAVNOSTI CELJE
461	5241839000	67640656	KABINET PREDSEDNIKA VLADE REPUBLIKE SLOVENIJE
462	5544378000	83902210	KAM-BUS DRUŽBA ZA PREVOZ POTNIKOV, TURIZEM IN VZDRŽEVANJE VOZIL D.O.O. - SKUPINA ALPETOUR POTOVALNA AGENCIJA
463	5986010000	59093927	KAPITALSKA DRUŽBA POKOJNINSKEGA IN INVALIDSKEGA ZAVAROVANJA, D.D.
464	5051592000	33840890	KEMIJSKI INŠTITUT
465	1632019000	95927239	KMEČKA STROJNA SKUPNOST SAVLJE KLEČE
466	1632060000	77009444	KMEČKA STROJNA SKUPNOST SAVLJE KLEČE
467	5055431000	23887729	KMETIJSKI INŠTITUT SLOVENIJE
468	1332848000	47075406	KMETIJSKO GOZDARSKA ZBORNICA SLOVENIJE
469	5151074000	91502543	KMETIJSKO GOZDARSKA ZBORNICA SLOVENIJE KMETIJSKO GOZDARSKI ZAVOD KRANJ
470	5129770000	88840620	KMETIJSKO GOZDARSKA ZBORNICA SLOVENIJE KMETIJSKO GOZDARSKI ZAVOD LJUBLJANA
471	5129940000	69697205	KMETIJSKO GOZDARSKA ZBORNICA SLOVENIJE KMETIJSKO GOZDARSKI ZAVOD MURSKA SOBOTA
472	5051754000	19169884	KMETIJSKO GOZDARSKA ZBORNICA SLOVENIJE KMETIJSKO GOZDARSKI ZAVOD NOVA GORICA
473	5095859000	62299964	KMETIJSKO GOZDARSKA ZBORNICA SLOVENIJE KMETIJSKO GOZDARSKI ZAVOD PTUJ
474	5932165000	85563943	KNJIŽNICA - KULTURNI CENTER LENDAVA - LENDVAI KÖNYVTAR ÉS KULTURÁLIS KÖZPONT
475	1787063000	36778885	KNJIŽNICA ANTONA SOVRETA HRASTNIK
476	5055644000	55424970	KNJIŽNICA ANTONA TOMAŽA LINHARTA RADOVLJICA
477	5052297000	97818739	KNJIŽNICA BENA ZUPANČIČA POSTOJNA
478	5665094000	60519690	KNJIŽNICA BREŽICE
479	5052980000	94679479	KNJIŽNICA CIRILA KOSMAČA TOLMIN
480	1924559000	86832751	KNJIŽNICA ČRNO MELJ
481	5269849000	79466591	KNJIŽNICA DOMŽALE
482	1451120000	93811403	KNJIŽNICA DR. TONETA PRETNARJA
483	1273957000	74525344	KNJIŽNICA DRAVOGRAD
484	5627460000	88074412	KNJIŽNICA FRANCA KSAVRA MEŠKA ORMOŽ
485	5543452000	20620586	KNJIŽNICA FRANCETA BALANTIČA KAMNIK
486	5052815000	75749319	KNJIŽNICA IVANA POTRČA PTUJ
487	5052963000	27048870	KNJIŽNICA IVANA TAVČARJA ŠKOFJA LOKA
488	5818508000	44918160	KNJIŽNICA JOŽETA UDOVIČA CERKNICA
489	5518164000	60703067	KNJIŽNICA KSAVERJA MEŠKA SLOVENJ GRADEC
490	1917269000	16672500	KNJIŽNICA LITIJA
491	5051860000	57869197	KNJIŽNICA MAKSE SAMSA ILIRSKA BISTRICA
492	3517608000	68239459	KNJIŽNICA MEDVODE
493	5052220000	17928095	KNJIŽNICA MIRANA JARCA NOVO MESTO
494	1909738000	77168232	KNJIŽNICA PAVLA GOLIE TREBNJE
495	5814197000	81782268	KNJIŽNICA RADLJE OB DRAVI
496	1847104000	44173121	KNJIŽNICA ROGAŠKA SLATINA
497	1614436000	68502460	KNJIŽNICA SEVNICA
498	5658748000	16731387	KNJIŽNICA ŠENTJUR
499	5052378000	15673073	KNJIŽNICA TONETA SELIŠKARJA TRBOVLJE

Zap. Št.	Matična številka	Davčna številka	Naziv naročnika
500	1899597000	17617138	KNJIŽNICA VELENJE
501	5025311000	72828013	KOBILARNA LIPICA LIPICA 5, SEŽANA
502	6086381000	94050198	KOCEROD, DRUŽBA ZA RAVNANJE Z ODPADKI D.O.O.
503	6812694000	13197797	KOČEVSKI LES, DRUŽBA ZA LESNO PROIZVODNJO, D.O.O.
504	2015609000	21739609	KOMISIJA ZA PREPREČEVANJE KORUPCIJE
505	5067731000	72495421	KOMUNALA KRANJ, JAVNO PODJETJE, D.O.O.
506	5157064000	38241528	KOMUNALA METLIKA JAVNO PODJETJE D.O.O.
507	5073120000	13503766	KOMUNALA NOVO MESTO D.O.O., JAVNO PODJETJE
508	2117975000	69673195	KOMUNALA RADGONA, JAVNO PODJETJE D.O.O.
509	5063485000	98605275	KOMUNALA RADOVLJICA, JAVNO PODJETJE ZA KOMUNALNO DEJAVNOST, D.O.O.
510	5073162000	32621213	KOMUNALA SLOVENSKA BISTRICA PODJETJE ZA KOMUNALNE IN DRUGE STORITVE D.O.O.
511	5077532000	97143499	KOMUNALA TOLMIN, JAVNO PODJETJE, D.O.O.
512	5243858000	96907436	KOMUNALA TREBNJE D.O.O.
513	5145023000	45105138	KOMUNALA TRŽIČ D.O.O.
514	5067936000	61364576	KOMUNALA, JAVNO PODJETJE D.O.O.
515	5918375000	43632319	KOMUNALA, JAVNO PODJETJE, KRANJSKA GORA, D.O.O.
516	5321387000	65735676	KOMUNALNO PODJETJE PTUJ D.D.
517	5222109000	55713998	KOMUNALNO PODJETJE VELENJE IZVAJANJE KOMUNALNIH DEJAVNOSTI, D.O.O
518	5210461000	68647336	KOMUNALNO STANOVANJSKA DRUŽBA D.O.O. AJDOVŠČINA
519	5110246000	48190675	KONSERVATORIJ ZA GLASBO IN BALET MARIBOR
520	1913301000	18930492	KONTROLA ZRAČNEGA PROMETA SLOVENIJE, D.O.O.
521	5518156000	55926215	KOROŠKA GALERIJA LIKOVNIH UMETNOSTI
522	5055709000	40712974	KOROŠKA LEKARNA
523	5052866000	75081814	KOROŠKA OSREDNJA KNJIŽNICA DR. FRANCA SUŠNIKA RAVNE NA KOROŠKEM
524	5049679000	66420385	KOROŠKI DOM STAROSTNIKOV
525	1782681000	36339954	KOROŠKI POKRAJINSKI MUZEJ
526	5515513000	92762778	KOSOVELOV DOM SEŽANA - KULTURNI CENTER KRASA
527	5243220000	10104135	KOZJANSKI PARK
528	5015405000	30209889	KPL, DRUŽBA ZA GRADNJO IN VZDRŽEVANJE CEST, ZELENIH POVRŠIN TER INŽENIRING D.O.O.
529	5026610000	37952226	KRAJEVNA SKUPNOST AJDOVŠČINA
530	5029562000	55025951	KRAJEVNA SKUPNOST BAKOVCI
531	5031745000	96968265	KRAJEVNA SKUPNOST BANJŠICE
532	5016525000	85007188	KRAJEVNA SKUPNOST BATUJE
533	5028493000	17000653	KRAJEVNA SKUPNOST BERTOKI
534	5029198000	36606758	KRAJEVNA SKUPNOST BIRČNA VAS
535	5032440000	41550757	KRAJEVNA SKUPNOST BLAGOVNA
536	5020778000	91548705	KRAJEVNA SKUPNOST BLANCA
537	5030129000	74521152	KRAJEVNA SKUPNOST BORŠT
538	5018803000	59543019	KRAJEVNA SKUPNOST BOŠTANJ
539	5017181000	30284058	KRAJEVNA SKUPNOST BRANIK
540	5020042000	18569803	KRAJEVNA SKUPNOST BRESTANICA
541	5016533000	36001139	KRAJEVNA SKUPNOST BRJE
542	5018285000	91508681	KRAJEVNA SKUPNOST BUČNA VAS
543	5028132000	37070541	KRAJEVNA SKUPNOST BUDANJE
544	5062462000	22477608	KRAJEVNA SKUPNOST CENTER NOVO MESTO

Zap. Št.	Matična številka	Davčna številka	Naziv naročnika
545	5484430000	24078506	KRAJEVNA SKUPNOST CESTA
546	5028060000	30904854	KRAJEVNA SKUPNOST COL
547	5031788000	58106081	KRAJEVNA SKUPNOST ČEPOVAN
548	1750917000	29540461	KRAJEVNA SKUPNOST ČERNELAVCI
549	5020875000	29406498	KRAJEVNA SKUPNOST ČREŠNJEVEC
550	5030749000	99782669	KRAJEVNA SKUPNOST ČRNIČE
551	5016673000	65351452	KRAJEVNA SKUPNOST DOBRAVLJE
552	5029937000	99101254	KRAJEVNA SKUPNOST DOBROVA PRI LJUBLJANI
553	5915350000	55790712	KRAJEVNA SKUPNOST DOBROVLJE
554	5026938000	75139553	KRAJEVNA SKUPNOST DOLENJA VAS
555	2283034000	52550931	KRAJEVNA SKUPNOST DOLGA GORA
556	5021332000	49398750	KRAJEVNA SKUPNOST DOLGA POLJANA
557	2482916000	79207260	KRAJEVNA SKUPNOST DOLNJE BREZOVO
558	5020522000	42550599	KRAJEVNA SKUPNOST DORNBERK
559	5020930000	34302719	KRAJEVNA SKUPNOST DRAMLJE
560	5016541000	75781514	KRAJEVNA SKUPNOST GABERJE
561	5019494000	38348985	KRAJEVNA SKUPNOST GOJAČE MALOVŠE
562	5030366000	71748768	KRAJEVNA SKUPNOST GORA
563	5030072000	49679554	KRAJEVNA SKUPNOST GORENJE
564	5027632000	80209815	KRAJEVNA SKUPNOST GORICA PRI SLIVNICI
565	5029031000	41633083	KRAJEVNA SKUPNOST GRADIN
566	5031877000	90848241	KRAJEVNA SKUPNOST GRADIŠČE
567	2254891000	34185909	KRAJEVNA SKUPNOST GROBELNO
568	5019974000	29608775	KRAJEVNA SKUPNOST HRVATINI
569	5020697000	87735750	KRAJEVNA SKUPNOST IVANJKOVCI
570	5020948000	96646691	KRAJEVNA SKUPNOST KALOBJE
571	5028027000	64560422	KRAJEVNA SKUPNOST KAMNJE-POTOČE
572	1753355000	33924007	KRAJEVNA SKUPNOST KARTELJEVO
573	5020883000	60915331	KRAJEVNA SKUPNOST KEBELJ
574	5021677000	61866512	KRAJEVNA SKUPNOST KOG
575	5028531000	65518888	KRAJEVNA SKUPNOST KOPER-SEMEDELA
576	5250099000	46094091	KRAJEVNA SKUPNOST KOPER-ZA GRADOM
577	5027055000	77308093	KRAJEVNA SKUPNOST KOPRIVNICA
578	5018811000	45552479	KRAJEVNA SKUPNOST KRMELJ
579	5032296000	85713619	KRAJEVNA SKUPNOST KROG
580	5018234000	91634202	KRAJEVNA SKUPNOST KROMBERK - LOKE
581	5185858000	54065151	KRAJEVNA SKUPNOST KRŠKO POLJE
582	1750925000	94361231	KRAJEVNA SKUPNOST KUPŠINCI
583	5028744000	54809444	KRAJEVNA SKUPNOST LESKOVEC PRI KRŠKEM
584	5020794000	59522259	KRAJEVNA SKUPNOST LOKA PRI ZIDANEM MOSTU
585	5020956000	19695624	KRAJEVNA SKUPNOST LOKA PRI ŽUSMU
586	5026652000	94202613	KRAJEVNA SKUPNOST LOKAVEC
587	5020565000	28673107	KRAJEVNA SKUPNOST LOKVE - LAZNA
588	5062560000	15186474	KRAJEVNA SKUPNOST MAJDE ŠILC NOVO MESTO
589	5032288000	12428159	KRAJEVNA SKUPNOST MALI SLATNIK
590	5031494000	90880994	KRAJEVNA SKUPNOST MAREZIGE

Zap. št.	Matična številka	Davčna številka	Naziv naročnika
591	5908116000	71678921	KRAJEVNA SKUPNOST MARKIŠAVCI
592	5020069000	31120679	KRAJEVNA SKUPNOST MESTA KRŠKO
593	5062578000	33291683	KRAJEVNA SKUPNOST MESTNE NJIVE NOVO MESTO
594	5018323000	14828499	KRAJEVNA SKUPNOST MIKLAVŽ PRI ORMOŽU
595	5906946000	17018315	KRAJEVNA SKUPNOST NEMČAVCI
596	5365775000	84832541	KRAJEVNA SKUPNOST NOVA GORICA
597	5031770000	52506347	KRAJEVNA SKUPNOST ORMOŽ
598	5020581000	19273614	KRAJEVNA SKUPNOST OSEK-VITOVLJE
599	5016550000	34882294	KRAJEVNA SKUPNOST OTLICA-KOVK
600	5020654000	17322294	KRAJEVNA SKUPNOST OTOČEC
601	5032075000	64762963	KRAJEVNA SKUPNOST OZELJAN - ŠMIHEL
602	5027896000	99288486	KRAJEVNA SKUPNOST PLANINA
603	5019036000	23936436	KRAJEVNA SKUPNOST PLANINA PRI SEVNICI
604	5017203000	42416566	KRAJEVNA SKUPNOST POBEGI-ČEŽARJI
605	5028787000	71175482	KRAJEVNA SKUPNOST PODBOČJE
606	5018340000	59091274	KRAJEVNA SKUPNOST PODGORCI
607	5016568000	45820651	KRAJEVNA SKUPNOST PODKRAJ
608	1750933000	19814658	KRAJEVNA SKUPNOST POLANA
609	5101891000	22005994	KRAJEVNA SKUPNOST POLJANSKA DOLINA OB KOLPI
610	5019044000	43883320	KRAJEVNA SKUPNOST PONIKVA
611	5030269000	68789670	KRAJEVNA SKUPNOST PREČNA
612	5019451000	47469056	KRAJEVNA SKUPNOST PREDMEJA
613	5020964000	75020190	KRAJEVNA SKUPNOST PREVORJE
614	5032466000	76077292	KRAJEVNA SKUPNOST PRIMOŽ
615	5032113000	13725378	KRAJEVNA SKUPNOST PRVAČINA
616	5030234000	81992149	KRAJEVNA SKUPNOST RAKA
617	5018170000	87444798	KRAJEVNA SKUPNOST RAKIČAN
618	5033004000	56330456	KRAJEVNA SKUPNOST RAKITOVEC
619	5027454000	30275601	KRAJEVNA SKUPNOST RAVNICA
620	5062586000	54760054	KRAJEVNA SKUPNOST REGRČA VAS NOVO MESTO
621	5032903000	80387233	KRAJEVNA SKUPNOST RESNIK
622	5020611000	26849267	KRAJEVNA SKUPNOST ROŽNA DOLINA
623	5022088000	69405972	KRAJEVNA SKUPNOST ROŽNO PRESLADOL
624	2215535000	78729084	KRAJEVNA SKUPNOST SATAHOVCI
625	5026709000	19267843	KRAJEVNA SKUPNOST SELO
626	5031486000	82991065	KRAJEVNA SKUPNOST SENOVO
627	5178916000	95752315	KRAJEVNA SKUPNOST SENUŠE
628	5018838000	65049373	KRAJEVNA SKUPNOST SEVNICA
629	5032946000	15985687	KRAJEVNA SKUPNOST SKOMARJE
630	5026741000	57597197	KRAJEVNA SKUPNOST SKRILJE
631	5030188000	56544146	KRAJEVNA SKUPNOST SOLKAN NOVA GORICA
632	2330717000	54676878	KRAJEVNA SKUPNOST SPODNJI STARI GRAD - SPODNJA LIBNA
633	5030781000	50623346	KRAJEVNA SKUPNOST STOMAŽ
634	5018994000	85348180	KRAJEVNA SKUPNOST STRANICE
635	5027705000	98259806	KRAJEVNA SKUPNOST STUDENEC
636	5030226000	35829532	KRAJEVNA SKUPNOST ŠEMPAS

Zap. št.	Matična številka	Davčna številka	Naziv naročnika
637	2254875000	49737058	KRAJEVNA SKUPNOST ŠENTJUR - RIFNIK
638	5027853000	29490642	KRAJEVNA SKUPNOST ŠMARJE
639	5019125000	22736697	KRAJEVNA SKUPNOST ŠMARJE PRI JELŠAH
640	5019966000	71662049	KRAJEVNA SKUPNOST ŠMARJE PRI KOPRU
641	5019290000	44922655	KRAJEVNA SKUPNOST TREBNJE
642	5029643000	73437280	KRAJEVNA SKUPNOST TRŽIŠČE
643	5031737000	27450902	KRAJEVNA SKUPNOST URŠNA SELA
644	5027802000	23798904	KRAJEVNA SKUPNOST USTJE
645	5031532000	37837516	KRAJEVNA SKUPNOST VANGANEL
646	5029350000	77531540	KRAJEVNA SKUPNOST VELIKA NEDELJA
647	5028477000	91286336	KRAJEVNA SKUPNOST VELIKE ŽABLJE
648	5185521000	17135974	KRAJEVNA SKUPNOST VELIKI PODLOG
649	5020077000	69465690	KRAJEVNA SKUPNOST VELIKI TRN
650	1750941000	36571482	KRAJEVNA SKUPNOST VEŠČICA
651	5019478000	44218117	KRAJEVNA SKUPNOST VIPAVSKI KRIŽ
652	2254883000	99133121	KRAJEVNA SKUPNOST VRBNO - PODGRAD
653	5026733000	11032278	KRAJEVNA SKUPNOST VRTOVIN
654	5020808000	88731391	KRAJEVNA SKUPNOST ZABUKOVJE
655	5031567000	23380144	KRAJEVNA SKUPNOST ZDOLE
656	5019010000	37492799	KRAJEVNA SKUPNOST ZREČE
657	5030820000	80713980	KRAJEVNA SKUPNOST ŽAPUŽE
658	5049849000	42191297	KRANJSKI VRTCI
659	5144728000	16477448	KSP HRASTNIK KOMUNALNO - STANOVANJSKO PODJETJE, D.D.
660	1263099000	46606831	KULTURNI DOM FRANCA BERNIKA DOMŽALE
661	5096944000	30027110	KULTURNI DOM KRŠKO
662	5650437000	24909165	KULTURNO PRIREDITVENI CENTER NARODNI DOM MARIBOR
663	5186609000	44537069	KULTURNO REKREACIJSKI CENTER HRASTNIK
664	6558615000	17102740	KULTURNO-GOSPODARSKO SREDIŠČE EVROPSKIH VESOLJSKIH TEHNOLOGIJ
665	5055849000	71668454	LAMBRECHTOV DOM, SLOVENSKE KONJICE
666	1434276000	16935870	LAVRIČEVA KNJIŽNICA AJDOVŠČINA
667	5053498000	71037519	LEKARNA AJDOVŠČINA
668	5053510000	68123302	LEKARNA BREŽICE
669	5053749000	26345137	LEKARNA KOČEVJE
670	5588090000	68619723	LEKARNA MOZIRJE
671	5691150000	99876469	LEKARNA ORMOŽ
672	5753309000	85953075	LEKARNA RIBNICA
673	5054931000	58996974	LEKARNA SEVNICA
674	5054966000	84301171	LEKARNA SLOVENSKA BISTRICA
675	5820405000	81195826	LEKARNA VELENJE
676	5054800000	21691223	LEKARNE PTUJ
677	5617413000	74652613	LJUDSKA KNJIŽNICA METLIKA
678	1434233000	88942767	LJUDSKA UNIVERZA AJDOVŠČINA
679	5086582000	63033755	LJUDSKA UNIVERZA JESENICE
680	5052513000	57553718	LJUDSKA UNIVERZA KOČEVJE
681	5051983000	87043726	LJUDSKA UNIVERZA KRANJ, CENTER ZA IZOBRAŽEVANJE IN KULTURO
682	5052157000	15053083	LJUDSKA UNIVERZA MURSKA SOBOTA, ZAVOD ZA PERMANENTNO IZOBRAŽEVANJE

Zap. št.	Matična številka	Davčna številka	Naziv naročnika
683	5052181000	44944209	LJUDSKA UNIVERZA NOVA GORICA
684	5052793000	49507800	LJUDSKA UNIVERZA ORMOŽ
685	5053234000	78774047	LJUDSKA UNIVERZA RAVNE NA KOROŠKEM
686	5052947000	55710263	LJUDSKA UNIVERZA ŠKOFJA LOKA
687	1451073000	52994643	LJUDSKA UNIVERZA TRŽIČ
688	5052971000	55131603	LJUDSKA UNIVERZA, ZAVOD ZA IZOBRAŽEVANJE IN KULTURO, ROGAŠKA SLATINA
689	3531333000	83738975	LOKALNA ENERGETSKA AGENCIJA GORENJSKE
690	1563297000	15431932	LOKALNA TURISTIČNA ORGANIZACIJA BOVEC
691	1471309000	37797417	LOKALNA TURISTIČNA ORGANIZACIJA SOTOČJE KOBARID - TOLMIN
692	5075556000	93098448	LOŠKA KOMUNALA, OSKRBA Z VODO IN PLINOM, D.D., ŠKOFJA LOKA
693	5052955000	27805476	LOŠKI MUZEJ ŠKOFJA LOKA
694	5918707000	73047813	LUKA KOPER INPO - INVALIDSKO PODJETJE, D.O.O., GRADBENIŠTVO, PROIZVODNE IN DRUGE STORITVE V KOPENSKEM IN VODNEM PROMETU, INVALIDSKA DEJAVNOST.
695	5144353000	89190033	LUKA KOPER, PRISTANIŠKI IN LOGISTIČNI SISTEM, DELNIŠKA DRUŽBA
696	5056756000	87016362	LUTKOVNO GLEDALIŠČE LJUBLJANA
697	5103959000	39815480	LUTKOVNO GLEDALIŠČE MARIBOR
698	5055636000	99698722	MARIBORSKA KNJIŽNICA MARIBOR PUBLIC LIBRARY
699	5778336000	33925950	MARIBORSKA RAZVOJNA AGENCIJA P.O.
700	5067880000	68041527	MARIBORSKI VODOVOD JAVNO PODJETJE D.D.
701	5269903000	39110079	MEDNARODNI GRAFIČNI LIKOVNI CENTER
702	1708520000	41123506	MEDOBČINSKA SPLOŠNA KNJIŽNICA ŽALEC
703	5095417000	92474519	MEDOBČINSKI MUZEJ KAMNIK
704	5181704000	58527664	MESTNA ČETRTR CENTER MURSKA SOBOTA
705	5181682000	45590486	MESTNA ČETRTR LEDAVA MURSKA SOBOTA
706	5181739000	14909529	MESTNA ČETRTR PARK MURSKA SOBOTA
707	5181712000	95912908	MESTNA ČETRTR PARTIZAN MURSKA SOBOTA
708	5181674000	11792515	MESTNA ČETRTR TUROPOLJE MURSKA SOBOTA
709	5559723000	65477405	MESTNA KNJIŽNICA GROSUPLJE
710	5055474000	56698798	MESTNA KNJIŽNICA IN ČITALNICA IDRIJA
711	5051878000	54747503	MESTNA KNJIŽNICA IZOLA - BIBLIOTECA CIVICA DI ISOLA
712	5052556000	51239523	MESTNA KNJIŽNICA KRANJ
713	3336905000	62825844	MESTNA KNJIŽNICA LJUBLJANA
714	5021057000	97226564	MESTNA KRAJEVNA SKUPNOST ROGAŠKA SLATINA
715	5880360000	56012390	MESTNA OBČINA CELJE
716	5874424000	40016803	MESTNA OBČINA KOPER
717	5030161000	50204246	MESTNA OBČINA KOPER KRAJEVNA SKUPNOST SVETI ANTON
718	5026997000	78947235	MESTNA OBČINA KOPER KRAJEVNA SKUPNOST ŠKOFIJE
719	5874653000	55789935	MESTNA OBČINA KRANJ
720	5874025000	67593321	MESTNA OBČINA LJUBLJANA
721	5883369000	12709590	MESTNA OBČINA MARIBOR
722	5883172000	32339828	MESTNA OBČINA MURSKA SOBOTA
723	5881773000	53055730	MESTNA OBČINA NOVA GORICA
724	5883288000	48768111	MESTNA OBČINA NOVO MESTO
725	5883598000	85675237	MESTNA OBČINA PTUJ
726	5883903000	92076912	MESTNA OBČINA SLOVENJ GRADEC
727	5884268000	49082884	MESTNA OBČINA VELENJE

Zap. št.	Matična številka	Davčna številka	Naziv naročnika
728	5021766000	64636313	MESTNA SKUPNOST ŠENTJUR
729	1580515000	69962529	MESTNE STORITVE, JAVNO PODJETJE ZA UREJANJE MESTA, D.O.O., NOVA GORICA
730	5055741000	72695439	MESTNI MUZEJ IDRIJA, MUZEJ ZA IDRIJSKO IN CERKLJANSKO
731	5053161000	77805526	MESTNO GLEDALIŠČE LJUBLJANSKO
732	1190393000	79524575	MINISTRSTVO ZA DELO, DRUŽINO, SOCIALNE ZADEVE IN ENAKE MOŽNOSTI INŠPEKTORAT REPUBLIKE SLOVENIJE ZA DELO
733	5028256000	23348887	MINISTRSTVO ZA FINANCE
734	2482711000	77695771	MINISTRSTVO ZA FINANCE FINANČNA UPRAVA REPUBLIKE SLOVENIJE
735	5816947000	40520056	MINISTRSTVO ZA FINANCE RS GENERALNI SEKRETARIAT - SLUŽBA ZA ANALIZE IN RAZVOJ
736	1572814000	10641424	MINISTRSTVO ZA FINANCE UPRAVA REPUBLIKE SLOVENIJE ZA JAVNA PLAČILA
737	1870491000	29066042	MINISTRSTVO ZA FINANCE URAD REPUBLIKE SLOVENIJE ZA NADZOR PRORAČUNA
738	5875021000	60330279	MINISTRSTVO ZA FINANCE URAD REPUBLIKE SLOVENIJE ZA PREPREČEVANJE PRANJA DENARJA
739	2399245000	43159290	MINISTRSTVO ZA GOSPODARSKI RAZVOJ IN TEHNOLOGIJO
740	5875099000	44287135	MINISTRSTVO ZA GOSPODARSKI RAZVOJ IN TEHNOLOGIJO - TRŽNI INŠPEKTORAT REPUBLIKE SLOVENIJE
741	5521858000	41705211	MINISTRSTVO ZA GOSPODARSKI RAZVOJ IN TEHNOLOGIJO - URAD REPUBLIKE SLOVENIJE ZA INTELEKTUALNO LASTNINO
742	5518016000	75839172	MINISTRSTVO ZA GOSPODARSKI RAZVOJ IN TEHNOLOGIJO - URAD REPUBLIKE SLOVENIJE ZA MEROSLOVJE
743	2399270000	25967061	MINISTRSTVO ZA INFRASTRUKTURO
744	5300177000	75827735	MINISTRSTVO ZA INFRASTRUKTURO, DIREKCIJA REPUBLIKE SLOVENIJE ZA INFRASTRUKTURO
745	2399288000	75141051	MINISTRSTVO ZA INFRASTRUKTURO, INŠPEKTORAT REPUBLIKE SLOVENIJE ZA INFRASTRUKTURO
746	5022592000	95586377	MINISTRSTVO ZA INFRASTRUKTURO, UPRAVA REPUBLIKE SLOVENIJE ZA POMORSTVO
747	2399300000	14246821	MINISTRSTVO ZA IZOBRAŽEVANJE, ZNANOST IN ŠPORT
748	5875102000	25672061	MINISTRSTVO ZA IZOBRAŽEVANJE, ZNANOST IN ŠPORT, INŠPEKTORAT REPUBLIKE SLOVENIJE ZA ŠOLSTVO IN ŠPORT
749	5543363000	67767664	MINISTRSTVO ZA IZOBRAŽEVANJE, ZNANOST IN ŠPORT, URAD REPUBLIKE SLOVENIJE ZA MLADINO
750	2482762000	91838983	MINISTRSTVO ZA JAVNO UPRAVO
751	2399253000	31162991	MINISTRSTVO ZA KMETIJSTVO, GOZDARSTVO IN PREHRANO
752	2399261000	17924430	MINISTRSTVO ZA KMETIJSTVO, GOZDARSTVO IN PREHRANO, INŠPEKTORAT REPUBLIKE SLOVENIJE ZA KMETIJSTVO, GOZDARSTVO, LOVSTVO IN RIBIŠTVO
753	2399334000	59739746	MINISTRSTVO ZA KMETIJSTVO, GOZDARSTVO IN PREHRANO, UPRAVA REPUBLIKE SLOVENIJE ZA VARNO HRANO, VETERINARSTVO IN VARSTVO RASTLIN
754	2399369000	12356824	MINISTRSTVO ZA KULTURO ARHIV REPUBLIKE SLOVENIJE
755	5030200000	52817652	MINISTRSTVO ZA NOTRANJE ZADEVE
756	1902407000	37990608	MINISTRSTVO ZA NOTRANJE ZADEVE INŠPEKTORAT REPUBLIKE SLOVENIJE ZA NOTRANJE ZADEVE
757	1332813000	47429518	MINISTRSTVO ZA NOTRANJE ZADEVE POLICIJA
758	1332813008	47429518	MINISTRSTVO ZA NOTRANJE ZADEVE POLICIJA, POLICIJSKA UPRAVA CELJE
759	1332813054	47429518	MINISTRSTVO ZA NOTRANJE ZADEVE POLICIJA, POLICIJSKA UPRAVA LJUBLJANA
760	1332813077	47429518	MINISTRSTVO ZA NOTRANJE ZADEVE POLICIJA, POLICIJSKA UPRAVA MARIBOR
761	1332813104	47429518	MINISTRSTVO ZA NOTRANJE ZADEVE POLICIJA, POLICIJSKA UPRAVA NOVA GORICA
762	5268923000	47978457	MINISTRSTVO ZA OBRAMBO REPUBLIKE SLOVENIJE
763	2482789000	55058515	MINISTRSTVO ZA OKOLJE IN PROSTOR
764	2516152000	34921567	MINISTRSTVO ZA OKOLJE IN PROSTOR DIREKCIJA REPUBLIKE SLOVENIJE ZA VODE
765	2482878000	18945082	MINISTRSTVO ZA OKOLJE IN PROSTOR, AGENCIJA REPUBLIKE SLOVENIJE ZA OKOLJE
766	2482886000	57410763	MINISTRSTVO ZA OKOLJE IN PROSTOR, GEODETSKA UPRAVA REPUBLIKE SLOVENIJE

Zap. št.	Matična številka	Davčna številka	Naziv naročnika
767	2482894000	46975268	MINISTRSTVO ZA OKOLJE IN PROSTOR, INŠPEKTORAT REPUBLIKE SLOVENIJE ZA OKOLJE IN PROSTOR
768	2482860000	85030791	MINISTRSTVO ZA OKOLJE IN PROSTOR, UPRAVA REPUBLIKE SLOVENIJE ZA JEDRSKO VARNOST
769	2399237000	32179090	MINISTRSTVO ZA PRAVOSODJE
770	5888093000	26731622	MINISTRSTVO ZA PRAVOSODJE UPRAVA RS ZA IZVRŠEVANJE KAZENSKIH SANKCIJ
771	5030544000	96395265	MINISTRSTVO ZA ZDRAVJE
772	1729489000	19179766	MINISTRSTVO ZA ZDRAVJE UPRAVA REPUBLIKE SLOVENIJE ZA VARSTVO PRED SEVANJI
773	1332511000	58667334	MINISTRSTVO ZA ZDRAVJE URAD REPUBLIKE SLOVENIJE ZA KEMIKALIJE
774	5875048000	61552160	MINISTRSTVO ZA ZDRAVJE ZDRAVSTVENI INŠPEKTORAT REPUBLIKE SLOVENIJE
775	5186722000	96258420	MINISTRSTVO ZA ZUNANJE ZADEVE
776	1271440000	81958056	MLADINSKI CENTER ŠMARTNO OB PAKI KULTURA, IZOBRAŽEVANJE IN ŠPORT ŠMARTNO OB PAKI
777	1574680000	95488952	MLADINSKI CENTER TRBOVLJE
778	5057051000	69161682	MLADINSKI DOM MALČI BELIČEVE LJUBLJANA
779	5050448000	95581537	MLADINSKI DOM MARIBOR
780	5986435000	78192072	MLADINSKI INFORMATIVNI IN KULTURNI KLUB MURSKA SOBOTA
781	5821371000	32972822	MLADINSKI KULTURNI CENTER MARIBOR ANGLEŠKI PREVOD IMENA ZAVODA: YOUTH CULTURAL CENTRE MARIBOR
782	5273943000	28277678	MLADINSKO KLIMATSKO ZDRAVILIŠČE RAKITNA
783	1970321000	80310974	MOJA ENERGIJA CELOVITA OSKRBA Z ENERGIJO, DRUŽBA ZA PROIZVODNJO, TRGOVINO IN STORITVE D.O.O.
784	5052718000	56772637	MUZEJ NARODNE OSVOBODITVE MARIBOR
785	5052084000	80093213	MUZEJ NOVEJŠE ZGODOVINE SLOVENIJE
786	1899546000	38527383	MUZEJ VELENJE
787	5052840000	37713922	MUZEJI RADOVLJIŠKE OBČINE
788	3705480000	13496140	NACIONALNA AGENCIJA REPUBLIKE SLOVENIJE ZA KAKOVOST V VISOKEM ŠOLSTVU
789	5055784000	83534784	NACIONALNI INŠTITUT ZA BIOLOGIJO NATIONAL INSTITUTE OF BIOLOGY
790	6462642000	44724535	NACIONALNI INŠTITUT ZA JAVNO ZDRAVJE
791	6489087000	19651295	NACIONALNI LABORATORIJ ZA ZDRAVJE, OKOLJE IN HRANO
792	2020386000	68942974	NAPREJ, CENTER ZA OSEBE S PRIDOBLJENO MOŽGANSKO POŠKODBO MARIBOR
793	5052076000	38676770	NARODNA GALERIJA V ANGL.J.: NATIONAL GALLERY OF SLOVENIA
794	5056730000	79713513	NARODNA IN UNIVERZITETNA KNJIŽNICA
795	5055482000	70031568	NARODNI MUZEJ SLOVENIJE
796	1468952000	36092215	NEPREMIČNINE CELJE, UPRAVLJANJE, GOSPODARJENJE IN TRGOVANJE Z NEPREMIČNINAMI D.O.O.
797	5066310000	71083715	NIGRAD, KOMUNALNO PODJETJE, D.D.
798	5034345000	61082597	NUKLEARNA ELEKTRARNA KRŠKO D.O.O.
799	5062187000	74632507	OBALNA GASILSKA ZVEZA KOPER
800	5009227000	62740997	OBALNA SAMOUPRAVNA SKUPNOST ITALIJANSKE NARODNOSTI COMUNITA' AUTOGESTITA COSTIERA DELLA NAZIONALITA' ITALIANA
801	5053781000	21706468	OBALNE LEKARNE KOPER FARMACIE COSTIERE CAPODISTRIA
802	5198917000	57138664	OBALNI DOM UPOKOJENCEV KOPER - CASA COSTIERA DEL PENSIONATO CAPODISTRIA
803	5879914000	51533251	OBČINA AJDOVŠČINA
804	2482851000	71620176	OBČINA ANKARAN
805	2215632000	91194652	OBČINA APAČE
806	5883016000	39587282	OBČINA BELTINCI
807	1332139000	77399935	OBČINA BENEDIKT
808	1357450000	22562605	OBČINA BISTRICA OB SOTLI

Zap. Št.	Matična številka	Davčna številka	Naziv naročnika
809	5883539000	75845687	OBČINA BLED
810	1358456000	47254629	OBČINA BLOKE
811	5883415000	43302904	OBČINA BOHINJ
812	5883393000	94882134	OBČINA BOROVNICA
813	5881498000	36828866	OBČINA BOVEC
814	1357557000	49877445	OBČINA BRASLOVČE
815	5881781000	58633391	OBČINA BRDA
816	5874971000	10773703	OBČINA BREZOVICA
817	5880173000	34944745	OBČINA BREŽICE
818	1365789000	96320923	OBČINA CANKOVA
819	5874670000	14251086	OBČINA CERKLJE NA GORENJSKEM
820	5880157000	72799595	OBČINA CERKNICA
821	5880076000	54677696	OBČINA CERKNO
822	1332066000	78110475	OBČINA CERKVENJAK
823	2242770000	52739813	OBČINA CIRKULANE
824	5874726000	23656484	OBČINA ČRENŠOVCI
825	5883679000	44743548	OBČINA ČRNA NA KOROŠKEM
826	5880254000	83111697	OBČINA ČRNOMELJ
827	5882966000	76286193	OBČINA DESTRIK
828	5882974000	48502502	OBČINA DIVAČA
829	1357409000	22084665	OBČINA DOBJE
830	5886252000	57506396	OBČINA DOBREPOLJE
831	1358570000	71772626	OBČINA DOBRNA
832	5874998000	91166004	OBČINA DOBROVA-POLHOV GRADEC
833	1332198000	72637706	OBČINA DOBROVNIK DOBRONAK KOZSEG
834	5874173000	81226748	OBČINA DOL PRI LJUBLJANI
835	1365720000	29941318	OBČINA DOLENJSKE TOPLICE
836	5880513000	62862006	OBČINA DOMŽALE
837	5880351000	47554851	OBČINA DRAVOGRAD
838	5883300000	41316819	OBČINA DUPLEK
839	5883261000	63943026	OBČINA GORENJA VAS-POLJANE
840	5883962000	81877790	OBČINA GORIŠNICA
841	2209721000	66614198	OBČINA GORJE
842	5880289000	40051846	OBČINA GORNJA RADGONA
843	5883776000	89964268	OBČINA GORNJI GRAD
844	5883075000	69366144	OBČINA GORNJI PETROVCI
845	1365673000	70454540	OBČINA GRAD
846	5880734000	14067765	OBČINA GROSUPLJE
847	1357441000	24866792	OBČINA HAJDINA
848	1365568000	24685844	OBČINA HOČE - SLIVNICA
849	1357344000	73790141	OBČINA HODOŠ
850	1332180000	19084951	OBČINA HORJUL
851	5880181000	83246274	OBČINA HRASTNIK
852	5883032000	96355557	OBČINA HRPELJE - KOZINA
853	5880068000	20497423	OBČINA IDRIJA
854	5874769000	47731206	OBČINA IG

Zap. Št.	Matična številka	Davčna številka	Naziv naročnika
855	5880416000	19908911	OBČINA ILIRSKA BISTRICA
856	5886244000	44105487	OBČINA IVANČNA GORICA
857	5874190000	16510801	OBČINA IZOLA
858	5874335000	39795888	OBČINA JESENICE
859	1332112000	84980923	OBČINA JEZERSKO
860	5883750000	11578491	OBČINA JURŠINCI
861	5874483000	28232801	OBČINA KAMNIK
862	5881820000	88524671	OBČINA KANAL OB SOČI
863	5883709000	93796471	OBČINA KIDRIČEVO
864	5881463000	89371925	OBČINA KOBARID
865	5874734000	47774720	OBČINA KOBILJE
866	5874238000	20945892	OBČINA KOČEVJE
867	5883091000	98324390	OBČINA KOMEN
868	1332155000	22332570	OBČINA KOMENDA
869	1332210000	17807328	OBČINA KOSTEL
870	5884004000	17124379	OBČINA KOZJE
871	5874327000	81758006	OBČINA KRANJSKA GORA
872	1332147000	84582057	OBČINA KRIŽEVCI
873	5874572000	18845673	OBČINA KRŠKO
874	5884144000	63326833	OBČINA KUNGOTA
875	5883121000	64854302	OBČINA KUZMA
876	5874505000	11734612	OBČINA LAŠKO
877	5874254000	68458509	OBČINA LENART
878	5874645000	27705935	OBČINA LENDAVA - LENDVA KÖZSEG
879	5874246000	18369529	OBČINA LITIJA
880	5883733000	57533776	OBČINA LJUBNO
881	5874092000	60214406	OBČINA LJUTOMER
882	2261154000	77778642	OBČINA LOG - DRAGOMER
883	5874661000	55512844	OBČINA LOGATEC
884	5880165000	78057370	OBČINA LOŠKA DOLINA
885	5883806000	47965525	OBČINA LOŠKI POTOK
886	1357883000	11392657	OBČINA LOVRENC NA POHORJU
887	5883784000	92082386	OBČINA LUČE
888	5880491000	19246331	OBČINA LUKOVICA
889	5883644000	11993197	OBČINA MAJŠPERK
890	2242753000	26682117	OBČINA MAKOLE
891	1357492000	57234213	OBČINA MARKOVCI
892	5874564000	20991517	OBČINA MEDVODE
893	5880483000	74039059	OBČINA MENGEŠ
894	5881374000	74906275	OBČINA METLIKA
895	5883610000	82400776	OBČINA MEŽICA
896	1365614000	60592869	OBČINA MIKLAVŽ NA DRAVSKEM POLJU
897	5881838000	57235708	OBČINA MIREN - KOSTANJEVICA
898	2399164000	80793509	OBČINA MIRNA
899	1357816000	57621594	OBČINA MIRNA PEČ
900	5883954000	87944154	OBČINA MISLINJA

Zap. št.	Matična številka	Davčna številka	Naziv naročnika
901	2241170000	28624777	OBČINA MOKRONOG - TREBELNO
902	5880505000	41432851	OBČINA MORAVČE
903	5883164000	62760963	OBČINA MORAVSKE TOPLICE
904	5883849000	70998396	OBČINA MOZIRJE
905	5881706000	89876547	OBČINA MUTA
906	5874688000	30835437	OBČINA NAKLO
907	5883822000	43645151	OBČINA NAZARJE
908	5874718000	20765762	OBČINA ODRANCI
909	1357506000	70271046	OBČINA OPLOTNICA
910	5883687000	29924464	OBČINA ORMOŽ
911	5874220000	27549887	OBČINA OSILNICA
912	5884098000	51503492	OBČINA PESNICA
913	5883873000	29263930	OBČINA PIRAN
914	5883563000	57255440	OBČINA PIVKA
915	5883997000	83117989	OBČINA PODČETRTEK
916	1358278000	30569320	OBČINA PODLEHNIK
917	2242745000	30543673	OBČINA POLJČANE
918	1357603000	27768228	OBČINA POLZELA
919	5883512000	13053973	OBČINA POSTOJNA
920	1357654000	39527972	OBČINA PREBOLD
921	5874599000	77195108	OBČINA PREDDVOR
922	1357719000	28520513	OBČINA PREVALJE
923	5883237000	70902020	OBČINA PUCONCI
924	5883253000	85992046	OBČINA RAČE-FRAM
925	5874491000	50643720	OBČINA RADEČE
926	5880297000	53944640	OBČINA RADENCI
927	5881811000	12310727	OBČINA RADLJE OB DRAVI
928	5883466000	67759076	OBČINA RADOVLJICA
929	5883628000	48626244	OBČINA RAVNE NA KOROŠKEM
930	1332163000	84157020	OBČINA RAZKRIŽJE
931	2255987000	45064440	OBČINA REČICA OB SAVINJI
932	2203553000	90522001	OBČINA RENČE - VOGRSKO
933	5883865000	61623059	OBČINA RIBNICA
934	1358324000	87880300	OBČINA RIBNICA NA POHORJU
935	5883946000	84699825	OBČINA ROGAŠKA SLATINA
936	5883245000	61143707	OBČINA ROGAŠOVCI
937	5883938000	47348429	OBČINA ROGATEC
938	5883571000	81314485	OBČINA RUŠE
939	1357930000	36150380	OBČINA SELNICA OB DRAVI
940	5880262000	79049273	OBČINA SEMIČ
941	5883008000	99767392	OBČINA SEVNICA
942	5884047000	66378443	OBČINA SEŽANA
943	5884250000	49960563	OBČINA SLOVENSKA BISTRICA
944	5181631000	84222697	OBČINA SLOVENSKA BISTRICA KRAJEVNA SKUPNOST DR.JAGODIČ SLOVENSKA BISTRICA
945	5181607000	41585372	OBČINA SLOVENSKA BISTRICA KRAJEVNA SKUPNOST IMPOL SLOVENSKA BISTRICA

Zap. št.	Matična številka	Davčna številka	Naziv naročnika
946	5032717000	79362532	OBČINA SLOVENSKA BISTRICA KRAJEVNA SKUPNOST SPODNJA POLSKAVA
947	5020905000	42311993	OBČINA SLOVENSKA BISTRICA KRAJEVNA SKUPNOST ZGORNJA POLSKAVA
948	5883814000	65504038	OBČINA SLOVENSKE KONJICE
949	1358154000	97149667	OBČINA SODRAŽICA
950	1365851000	78412447	OBČINA SOLČAVA
951	2242788000	72907932	OBČINA SREDIŠČE OB DRAVI
952	5883199000	12241075	OBČINA STARŠE
953	2241145000	26246465	OBČINA STRAŽA
954	1332074000	59385081	OBČINA SVETA ANA
955	2242796000	58878734	OBČINA SVETA TROJICA V SLOVENSKIH GORICAH
956	1358103000	72359528	OBČINA SVETI ANDRAŽ V SLOVENSKIH GORICAH
957	5880319000	36670243	OBČINA SVETI JURIJ OB ŠČAVNICI
958	2242877000	58481435	OBČINA SVETI JURIJ V SLOVENSKIH GORICAH
959	2242761000	46847758	OBČINA SVETI TOMAŽ
960	5883113000	83272631	OBČINA ŠALOVCI
961	1358227000	44857390	OBČINA ŠEMPETER - VRTOJBA
962	5874696000	85537322	OBČINA ŠENČUR
963	5884209000	38253283	OBČINA ŠENTILJ
964	5883334000	62524291	OBČINA ŠENTJERNEJ
965	5884799000	20341253	OBČINA ŠENTJUR
966	2241153000	43936377	OBČINA ŠENTRUPERT
967	5883296000	33551588	OBČINA ŠKOCJAN
968	5883318000	18947271	OBČINA ŠKOFJA LOKA
969	5874602000	72177918	OBČINA ŠKOFLJICA
970	5884012000	31214908	OBČINA ŠMARJE PRI JELŠAH
971	2241161000	80990258	OBČINA ŠMARJEŠKE TOPLICE
972	5884276000	64225569	OBČINA ŠMARTNO OB PAKI
973	1779737000	99744686	OBČINA ŠMARTNO PRI LITJI
974	5884284000	97214043	OBČINA ŠOŠTANJ
975	5880378000	78439388	OBČINA ŠTORE
976	1357727000	43471862	OBČINA TABOR
977	5883067000	43730361	OBČINA TIŠINA
978	5881455000	19588976	OBČINA TOLMIN
979	5882940000	86624784	OBČINA TRBOVLJE
980	5882958000	34728317	OBČINA TREBNJE
981	1358057000	40178722	OBČINA TRNOVSKA VAS
982	1358561000	33714789	OBČINA TRZIN
983	5883547000	23676264	OBČINA TRŽIČ
984	5874700000	42090539	OBČINA TURNIŠČE
985	5874785000	54849799	OBČINA VELIKE LAŠČE
986	1332171000	71491821	OBČINA VERŽEJ
987	5883423000	21061742	OBČINA VIDEM
988	5879922000	56416245	OBČINA VIPAVA
989	5883768000	28019610	OBČINA VITANJE
990	5874637000	61348139	OBČINA VODICE
991	5880386000	67288006	OBČINA VOJNIK

Zap. št.	Matična številka	Davčna številka	Naziv naročnika
992	1357778000	59929286	OBČINA VRANSKO
993	5883407000	43542204	OBČINA VRHNIKA
994	5881765000	43178740	OBČINA VUZENICA
995	5883890000	25643444	OBČINA ZAGORJE OB SAVI
996	5883377000	47964332	OBČINA ZAVRČ
997	5883342000	35536519	OBČINA ZREČE
998	5881544000	62546708	OBČINA ŽALEC
999	5883148000	59920327	OBČINA ŽELEZNIKI
1000	1357999000	91024129	OBČINA ŽETALE
1001	5883202000	69533768	OBČINA ŽIRI
1002	1332201000	59713631	OBČINA ŽIROVNICA
1003	1358383000	48985457	OBČINA ŽUŽEMBERK
1004	5052505000	49169645	OBČINSKA KNJIŽNICA JESENICE
1005	5111501000	43438806	OKP JAVNO PODJETJE ZA KOMUNALNE STORITVE ROGAŠKA SLATINA, D.O.O.
1006	2399121000	66807107	OKRAJNO SODIŠČE V LJUBLJANI
1007	5881625000	69333327	OKROŽNO DRŽAVNO TOŽILSTVO NA PTUJU
1008	5023289000	83027963	OKROŽNO DRŽAVNO TOŽILSTVO NOVO MESTO
1009	5023971000	70973873	OKROŽNO DRŽAVNO TOŽILSTVO V CELJU
1010	5022576000	87925516	OKROŽNO DRŽAVNO TOŽILSTVO V KOPRU
1011	5024145000	41429419	OKROŽNO DRŽAVNO TOŽILSTVO V KRANJU
1012	5881684000	93425376	OKROŽNO DRŽAVNO TOŽILSTVO V KRŠKEM
1013	5022746000	73421642	OKROŽNO DRŽAVNO TOŽILSTVO V LJUBLJANI
1014	5023041000	52327027	OKROŽNO DRŽAVNO TOŽILSTVO V MARIBORU
1015	5023122000	62735454	OKROŽNO DRŽAVNO TOŽILSTVO V MURSKI SOBOTI
1016	5023203000	48610496	OKROŽNO DRŽAVNO TOŽILSTVO V NOVI GORICI
1017	5881650000	42092477	OKROŽNO DRŽAVNO TOŽILSTVO V SLOVENJ GRADCU
1018	5881528000	91674824	OKROŽNO SODIŠČE NA PTUJU
1019	5024161000	44824106	OKROŽNO SODIŠČE V CELJU
1020	5022541000	72430133	OKROŽNO SODIŠČE V KOPRU
1021	5022614000	34926089	OKROŽNO SODIŠČE V KRANJU
1022	5877946000	72372133	OKROŽNO SODIŠČE V KRŠKEM
1023	5022762000	67294308	OKROŽNO SODIŠČE V LJUBLJANI
1024	5023025000	25450662	OKROŽNO SODIŠČE V MARIBORU
1025	5023149000	12433861	OKROŽNO SODIŠČE V MURSKI SOBOTI
1026	5023319000	27842398	OKROŽNO SODIŠČE V NOVEM MESTU
1027	5023211000	33069239	OKROŽNO SODIŠČE V NOVI GORICI
1028	5881536000	55955495	OKROŽNO SODIŠČE V SLOVENJ GRADCU
1029	5055733000	34052674	ONKOLOŠKI INŠTITUT LJUBLJANA
1030	5053765000	30348145	ORTOPEDSKA BOLNIŠNICA VALDOLTRA OSPEDALE ORTOPEDICO VALDOLTRA
1031	5087783000	34597085	OSNOVNA ŠOLA "BLAŽA KOCENA" PONIKVA
1032	5719054000	39376699	OSNOVNA ŠOLA 16. DECEMBRA MOJSTRANA
1033	5241243000	19755104	OSNOVNA ŠOLA 27. JULIJ KAMNIK
1034	5084687000	45289018	OSNOVNA ŠOLA 8 TALCEV LOGATEC
1035	5083940000	38506467	OSNOVNA ŠOLA ADAMA BOHORIČA BRESTANICA
1036	5085187000	86623265	OSNOVNA ŠOLA ANGELA BESEDNJAKA
1037	5087651000	53210336	OSNOVNA ŠOLA ANICE ČERNEJEVE MAKOLE

Zap. Št.	Matična številka	Davčna številka	Naziv naročnika
1038	5924359000	81377231	OSNOVNA ŠOLA ANTONA AŠKERCA RIMSKE TOPLICE
1039	5088224000	25656317	OSNOVNA ŠOLA ANTONA AŠKERCA VELENJE
1040	5084709000	12132233	OSNOVNA ŠOLA ANTONA BEZENŠKA FRANKOLOVO
1041	5496829000	44439407	OSNOVNA ŠOLA ANTONA GLOBOČNIKA POSTOJNA
1042	5090032000	67396488	OSNOVNA ŠOLA ANTONA INGOLIČA SPODNJA POLSKAVA
1043	5867371000	65346785	OSNOVNA ŠOLA ANTONA JANŠE RADOVLJICA
1044	1534980000	60066792	OSNOVNA ŠOLA ANTONA MARTINA SLOMŠKA VRHNIKA
1045	5087554000	23027746	OSNOVNA ŠOLA ANTONA ŠIBELJA-STJENKA KOMEN
1046	5087341000	18782400	OSNOVNA ŠOLA ANTONA TOMAŽA LINHARTA RADOVLJICA
1047	5231825000	71906096	OSNOVNA ŠOLA ANTONA UKMARJA KOPER SCUOLA ELEMENTARE ANTON UKMAR CAPODISTRIA
1048	5624525000	24128503	OSNOVNA ŠOLA ANTONA ŽNIDERŠIČA ILIRSKA BISTRICA
1049	5083559000	86290185	OSNOVNA ŠOLA ARTIČE
1050	5088968000	10335234	OSNOVNA ŠOLA BAKOVCI
1051	5085349000	78628326	OSNOVNA ŠOLA BELOKRANJSKEGA ODREDA SEMIČ
1052	5085560000	41251717	OSNOVNA ŠOLA BELTINCI
1053	5089913000	51149877	OSNOVNA ŠOLA BEŽIGRAD
1054	5084512000	43397883	OSNOVNA ŠOLA BIČEVJE
1055	5088135000	55429483	OSNOVNA ŠOLA BISTRICA
1056	5088607000	92015930	OSNOVNA ŠOLA BIZELJSKO
1057	5087473000	49104624	OSNOVNA ŠOLA BLANCA
1058	5085551000	64095053	OSNOVNA ŠOLA BLAŽA ARNIČA LUČE
1059	5088976000	72026804	OSNOVNA ŠOLA BOGOJINA
1060	5085110000	90652363	OSNOVNA ŠOLA BOJANA ILICHA MARIBOR
1061	5197449000	27553078	OSNOVNA ŠOLA BORCEV ZA SEVERNO MEJO MARIBOR
1062	5087481000	48285200	OSNOVNA ŠOLA BOŠTANJ
1063	5090091000	61582476	OSNOVNA ŠOLA BOVEC
1064	5623758000	44901062	OSNOVNA ŠOLA BOŽIDARJA JAKCA
1065	5085799000	33669040	OSNOVNA ŠOLA BRANIK
1066	5088496000	28733533	OSNOVNA ŠOLA BRASLOVČE
1067	5088178000	40878333	OSNOVNA ŠOLA BRATOV LETONJA ŠMARTNO OB PAKI
1068	5085080000	36197254	OSNOVNA ŠOLA BRATOV POLANČIČEV MARIBOR
1069	5089816000	42630142	OSNOVNA ŠOLA BREZNO-PODVELKA
1070	5089646000	24113794	OSNOVNA ŠOLA BREZOVICA PRI LJUBLJANI
1071	5085896000	97051667	OSNOVNA ŠOLA BREŽICE
1072	1193481000	29928419	OSNOVNA ŠOLA BRINJE GROSUPLJE
1073	5086868000	78931606	OSNOVNA ŠOLA BRŠLJIN
1074	5086361000	49987836	OSNOVNA ŠOLA BRUSNICE
1075	5085608000	10798226	OSNOVNA ŠOLA CANKOVA
1076	5086825000	38521610	OSNOVNA ŠOLA CENTER
1077	5083575000	16258193	OSNOVNA ŠOLA CERKLJE OB KRKI
1078	5082960000	44292180	OSNOVNA ŠOLA CERKNO
1079	5090075000	84652594	OSNOVNA ŠOLA CIRILA KOSMAČA PIRAN SCUOLA ELEMENTARE CIRIL KOSMAČ PIRANO
1080	5086973000	70374619	OSNOVNA ŠOLA CIRKOVCE
1081	5089247000	68357753	OSNOVNA ŠOLA CIRKULANE - ZAVRČ
1082	5082544000	11095822	OSNOVNA ŠOLA COL

Zap. Št.	Matična številka	Davčna številka	Naziv naročnika
1083	5087821000	72155680	OSNOVNA ŠOLA CVETKA GOLARJA
1084	5087368000	98266225	OSNOVNA ŠOLA ČRNA NA KOROŠKEM
1085	5082978000	55214959	OSNOVNA ŠOLA ČRNI VRH
1086	5083389000	42494940	OSNOVNA ŠOLA DANILE KUMAR
1087	5086027000	40296407	OSNOVNA ŠOLA DAVORINA JENKA CERKLJE NA GORENJSKEM
1088	5083834000	18370071	OSNOVNA ŠOLA DEKANI
1089	5085772000	82684669	OSNOVNA ŠOLA DESKLE
1090	5084733000	98266144	OSNOVNA ŠOLA DOB
1091	5582911000	84077867	OSNOVNA ŠOLA DOBJE
1092	5085888000	89450116	OSNOVNA ŠOLA DOBRVLJE
1093	5082668000	15988945	OSNOVNA ŠOLA DOBRNA
1094	5082668001	15988945	OSNOVNA ŠOLA DOBRNA, POSLOVNA ENOTA VRTEC DOBRNA
1095	5084415000	13274546	OSNOVNA ŠOLA DOBROVA
1096	5089000000	45507201	OSNOVNA ŠOLA DOBROVO
1097	5086370000	51655535	OSNOVNA ŠOLA DOLENJSKE TOPLICE
1098	5082803000	94835039	OSNOVNA ŠOLA DOMŽALE
1099	5085802000	30649366	OSNOVNA ŠOLA DORNBERK
1100	5082897000	92256457	OSNOVNA ŠOLA DR. ANTONA TRSTENJAKA NEGOVA
1101	5089336000	96121840	OSNOVNA ŠOLA DR. BOGOMIRJA MAGAJNE DIVAČA
1102	5087449000	66532060	OSNOVNA ŠOLA DR. FRANCETA PREŠERNA
1103	5087015000	31182194	OSNOVNA ŠOLA DR. FRANJA ŽGEČA DORNAVA
1104	5087309000	51576597	OSNOVNA ŠOLA DR. JANEZA MENCINGERJA BOHINJSKA BISTRICA
1105	5082579000	16691059	OSNOVNA ŠOLA DR. JOŽETA TOPORIŠIČA DOBOVA
1106	5087201000	61373800	OSNOVNA ŠOLA DR. LJUDEVITA PIVKA
1107	5083290000	74268244	OSNOVNA ŠOLA DR. MIHAJLA ROSTOHARJA KRŠKO
1108	5088089000	79666981	OSNOVNA ŠOLA DR. PAVLA LUNAČKA ŠENTRUPERT
1109	5088429000	94841284	OSNOVNA ŠOLA DR. SLAVKA GRUMA
1110	5083397000	69049408	OSNOVNA ŠOLA DR. VITA KRAIGHERJA
1111	5088321000	27688836	OSNOVNA ŠOLA DR. IVANA KOROŠČA BOROVNICA
1112	5083532000	10582789	OSNOVNA ŠOLA DRAGA BAJCA VIPAVA
1113	5085250000	87328704	OSNOVNA ŠOLA DRAGA KOBALA MARIBOR
1114	2197197000	88530264	OSNOVNA ŠOLA DRAGOMELJ
1115	5086345000	30381355	OSNOVNA ŠOLA DRAGOTINA KETTEJA
1116	5087775000	84523603	OSNOVNA ŠOLA DRAMLJE
1117	1574710000	63882612	OSNOVNA ŠOLA DRSKA
1118	5085233000	70388717	OSNOVNA ŠOLA DUPEK
1119	5083141000	84366451	OSNOVNA ŠOLA DUŠANA BORDONA SEMEDELA-KOPER SCUOLA ELEMENTARE DUŠAN BORDON SEMEDELLA-CAPODISTRIA
1120	5085853000	37423754	OSNOVNA ŠOLA DUŠANA FLISA HOČE
1121	5089506000	59594063	OSNOVNA ŠOLA DUŠANA MUNIHA MOST NA SOČI
1122	5087546000	71215719	OSNOVNA ŠOLA DUTOVLJE
1123	5083168000	22889426	OSNOVNA ŠOLA ELVIRE VATOVEC PRADE - KOPER SCUOLA ELEMENTARE ELVIRA VATOVEC PRADE - CAPODISTRIA
1124	5087325000	61563455	OSNOVNA ŠOLA F.S. FINŽGARJA LESCE
1125	5085624000	79277802	OSNOVNA ŠOLA FOKOVCI
1126	5085241000	20947879	OSNOVNA ŠOLA FRAM
1127	5083036000	64526208	OSNOVNA ŠOLA FRANA ALBREHTA KAMNIK

Zap. Št.	Matična številka	Davčna številka	Naziv naročnika
1128	5221625000	50989456	OSNOVNA ŠOLA FRANA ERJAVCA NOVA GORICA
1129	5088933000	50597698	OSNOVNA ŠOLA FRANA KOCBEKA GORNJI GRAD
1130	5082641000	27612457	OSNOVNA ŠOLA FRANA KRANJCA
1131	5086388000	70483345	OSNOVNA ŠOLA FRANA METELKA ŠKOCJAN
1132	5186650000	89921658	OSNOVNA ŠOLA FRANA ROŠA
1133	5085306000	69830835	OSNOVNA ŠOLA FRANCA LEŠNIKA-VUKA SLIVNICA PRI MARIBORU
1134	5086701000	55290639	OSNOVNA ŠOLA FRANCA ROZMANA - STANETA
1135	5085837000	25901010	OSNOVNA ŠOLA FRANCA ROZMANA-STANETA MARIBOR
1136	5083419000	75844818	OSNOVNA ŠOLA FRANCETA BEVKA
1137	5272653000	27755975	OSNOVNA ŠOLA FRANCETA BEVKA TOLMIN
1138	5089697000	16814487	OSNOVNA ŠOLA FRANCETA PREŠERNA ČRENŠOVCI
1139	5086035000	94256454	OSNOVNA ŠOLA FRANCETA PREŠERNA KRANJ
1140	5085195000	78028116	OSNOVNA ŠOLA FRANCETA PREŠERNA MARIBOR
1141	5087384000	73077500	OSNOVNA ŠOLA FRANJA GOLOBA PREVALJE
1142	5087805000	48313033	OSNOVNA ŠOLA FRANJA MALGAJA ŠENTJUR
1143	5083699000	56978006	OSNOVNA ŠOLA GLAZIJA
1144	5082587000	45800316	OSNOVNA ŠOLA GLOBOKO
1145	5087317000	99229692	OSNOVNA ŠOLA GORJE
1146	5083745000	18671624	OSNOVNA ŠOLA GORNJA RADGONA
1147	5085586000	61749206	OSNOVNA ŠOLA GORNJI PETROVCI
1148	5085594000	23698110	OSNOVNA ŠOLA GRAD
1149	5689155000	42070651	OSNOVNA ŠOLA GRADEC
1150	5090059000	75852390	OSNOVNA ŠOLA GRIŽE
1151	5086850000	87598167	OSNOVNA ŠOLA GRM
1152	5087643000	36415006	OSNOVNA ŠOLA GUSTAVA ŠILIH LAPORJE
1153	5085411000	24210978	OSNOVNA ŠOLA GUSTAVA ŠILIH MARIBOR
1154	5088208000	87755246	OSNOVNA ŠOLA GUSTAVA ŠILIH, VELENJE
1155	5087031000	33939314	OSNOVNA ŠOLA HAJDINA
1156	5083877000	81628757	OSNOVNA ŠOLA HELENE PUHAR KRANJ
1157	5089891000	58122982	OSNOVNA ŠOLA HEROJA JANEZA HRIBARJA
1158	5084369000	23541300	OSNOVNA ŠOLA HINKA SMREKARJA
1159	5084423000	99488493	OSNOVNA ŠOLA HORJUL
1160	5914914000	54735289	OSNOVNA ŠOLA HRUŠEVEC-ŠENTJUR
1161	5082650000	73042323	OSNOVNA ŠOLA HUDINJA
1162	5640245000	28051076	OSNOVNA ŠOLA I MURSKA SOBOTA
1163	5082986000	75180596	OSNOVNA ŠOLA IDRIJA
1164	5084431000	72025735	OSNOVNA ŠOLA IG
1165	5640270000	10690336	OSNOVNA ŠOLA II MURSKA SOBOTA
1166	5640261000	53080548	OSNOVNA ŠOLA III MURSKA SOBOTA
1167	5084768000	34766219	OSNOVNA ŠOLA IN VRTEC APAČE
1168	5083133000	78522625	OSNOVNA ŠOLA ISTRSKEGA ODREDA GRAČIŠČE
1169	5640253000	10286179	OSNOVNA ŠOLA IV MURSKA SOBOTA
1170	5083150000	34559477	OSNOVNA ŠOLA IVANA BABIČA-JAGRA MAREZIGE
1171	5088330000	78824966	OSNOVNA ŠOLA IVANA CANKARJA
1172	5085012000	92006582	OSNOVNA ŠOLA IVANA CANKARJA LJUTOMER
1173	5889286000	59416815	OSNOVNA ŠOLA IVANA CANKARJA TRBOVLJE

Zap. št.	Matična številka	Davčna številka	Naziv naročnika
1174	5263620000	94792259	OSNOVNA ŠOLA IVANA GROHARJA
1175	5088372000	33761663	OSNOVNA ŠOLA IVANA KAVČIČA
1176	5089069000	11522399	OSNOVNA ŠOLA IVANA ROBA ŠEMPETER PRI GORICI
1177	5088402000	44831994	OSNOVNA ŠOLA IVANA SKVARČE ZAGORJE OB SAVI, C. 9. AVGUSTA 44
1178	5087813000	72397870	OSNOVNA ŠOLA IVANA TAVČARJA GORENJA VAS
1179	5900026000	41002270	OSNOVNA ŠOLA IVANJKOVCI
1180	5204941000	45147990	OSNOVNA ŠOLA JAKOBA ALJAŽA KRANJ
1181	5089344000	10804412	OSNOVNA ŠOLA JANEZA KUCHARJA RAZKRIŽJE
1182	5088852000	51038315	OSNOVNA ŠOLA JANKA GLAZERJA RUŠE
1183	5082790000	50409484	OSNOVNA ŠOLA JANKA KERSNIKA BRDO
1184	5083354000	63332248	OSNOVNA ŠOLA JANKA MODRA, DOL PRI LJUBLJANI
1185	5085217000	82112037	OSNOVNA ŠOLA JANKA PADEŽNIKA MARIBOR
1186	5084628000	94576980	OSNOVNA ŠOLA JANKA RIBIČA CEZANJEVCI
1187	5719038000	65736290	OSNOVNA ŠOLA JOSIPA VANDOTA KRANJSKA GORA
1188	5082757000	36025283	OSNOVNA ŠOLA JOŽETA KRAJCA RAKEK
1189	5083974000	25512030	OSNOVNA ŠOLA JURIJA DALMATINA KRŠKO
1190	5082838000	11448750	OSNOVNA ŠOLA JURIJA VEGE
1191	5087678000	17144442	OSNOVNA ŠOLA KAJETANA KOVIČA POLJČANE
1192	5082919000	57189684	OSNOVNA ŠOLA KAJETANA KOVIČA RADENCI
1193	5086710000	31795609	OSNOVNA ŠOLA KAMNICA
1194	5089018000	87540266	OSNOVNA ŠOLA KANAL
1195	5084776000	26126885	OSNOVNA ŠOLA KAPELA
1196	5086655000	10592849	OSNOVNA ŠOLA KARLA DESTOVNIKA-KAJUHA
1197	2136147000	96822341	OSNOVNA ŠOLA KARLA DESTOVNIKA-KAJUHA ŠOŠTANJ
1198	3765229000	21120234	OSNOVNA ŠOLA KAŠELJ
1199	5084270000	48351784	OSNOVNA ŠOLA KETTEJA IN MURNA
1200	5087066000	60809051	OSNOVNA ŠOLA KIDRIČEVO
1201	5089719000	48379611	OSNOVNA ŠOLA KOBILJE
1202	5428394000	38359073	OSNOVNA ŠOLA KOLEZIJA
1203	5082773000	83415394	OSNOVNA ŠOLA KOMANDANTA STANETA DRAGATUŠ
1204	5083052000	37317296	OSNOVNA ŠOLA KOMENDA MOSTE
1205	2229463000	25866702	OSNOVNA ŠOLA KOPER SCUOLA ELEMENTARE CAPODISTRIA
1206	5086043000	10360077	OSNOVNA ŠOLA KOPRIVNICA
1207	5088887000	60415266	OSNOVNA ŠOLA KORENA
1208	5719046000	44425465	OSNOVNA ŠOLA KOROŠKA BELA JESENICE
1209	5185815000	83712143	OSNOVNA ŠOLA KOROŠKI JEKLARJI RAVNE NA KOROŠKEM
1210	5086191000	97193577	OSNOVNA ŠOLA KOZARA NOVA GORICA
1211	5087929000	56311761	OSNOVNA ŠOLA KOZJE
1212	5088127000	57553629	OSNOVNA ŠOLA KRIŽE
1213	5084636000	93578253	OSNOVNA ŠOLA KRIŽEVCI
1214	5087520000	20318936	OSNOVNA ŠOLA KRMELJ
1215	5085632000	77414900	OSNOVNA ŠOLA KUZMA
1216	5062799000	27299627	OSNOVNA ŠOLA LAVA
1217	5084148000	89487273	OSNOVNA ŠOLA LEDINA
1218	5086639000	27905918	OSNOVNA ŠOLA LENART
1219	5610494000	59613432	OSNOVNA ŠOLA LEONA ŠTUKLJA MARIBOR

Zap. Št.	Matična številka	Davčna številka	Naziv naročnika
1220	5087937000	68680210	OSNOVNA ŠOLA LESIČNO
1221	5085047000	76398137	OSNOVNA ŠOLA LESKOVEC PRI KRŠKEM
1222	5689147000	17567734	OSNOVNA ŠOLA LITIJA
1223	5375827000	85566543	OSNOVNA ŠOLA LIVADA
1224	5081939000	45242372	OSNOVNA ŠOLA LIVADA VELENJE
1225	5859921000	17796989	OSNOVNA ŠOLA LIVADE IZOLA
1226	1262823000	68305192	OSNOVNA ŠOLA LJUBEČNA
1227	5088941000	67789943	OSNOVNA ŠOLA LJUBNO OB SAVINJI
1228	5083117000	51450763	OSNOVNA ŠOLA LJUBO ŠERCER
1229	5087147000	86058932	OSNOVNA ŠOLA LJUDSKI VRT
1230	5089433000	49210220	OSNOVNA ŠOLA LOČE
1231	5207045000	49698125	OSNOVNA ŠOLA LOG - DRAGOMER
1232	5289211000	67958451	OSNOVNA ŠOLA LOKA ČRNOELJ
1233	5085179000	89983882	OSNOVNA ŠOLA LOVRENC NA POHORJU
1234	5089174000	11997907	OSNOVNA ŠOLA LUCIJA SCUOLA ELEMENTARE LUCIA
1235	5089034000	44215932	OSNOVNA ŠOLA LUCIJANA BRATKOVIČA BRATUŠA RENČE
1236	5086728000	84740299	OSNOVNA ŠOLA LUDVIKA PLIBERŠKA MARIBOR
1237	5083486000	36181455	OSNOVNA ŠOLA MAJDE VRHOVNIK
1238	5087074000	57555559	OSNOVNA ŠOLA MAJŠPERK
1239	5085209000	81376847	OSNOVNA ŠOLA MAKSA DURJAVE MARIBOR
1240	5082595000	77693809	OSNOVNA ŠOLA MAKSA PLETERŠNIKA PIŠECE
1241	5084610000	36663417	OSNOVNA ŠOLA MALA NEDELJA
1242	5268931000	52634876	OSNOVNA ŠOLA MARIJE VERE
1243	5087104000	19017910	OSNOVNA ŠOLA MARKOVCI
1244	5236681000	98721089	OSNOVNA ŠOLA MARTINA KRPAHA
1245	5279976000	93323611	OSNOVNA ŠOLA MATIJE ČOPA KRANJ
1246	5083214000	75535211	OSNOVNA ŠOLA MATIJE VALJAVCA PREDDVOR
1247	5082820000	94625387	OSNOVNA ŠOLA MENGEŠ
1248	5088925000	25802925	OSNOVNA ŠOLA METLIKA
1249	5087376000	93869126	OSNOVNA ŠOLA MEŽICA
1250	5088216000	39145522	OSNOVNA ŠOLA MIHE PINTARJA TOLEDA, VELENJE
1251	5085276000	70073627	OSNOVNA ŠOLA MIKLAVŽ NA DRAVSKEM POLJU
1252	5089158000	29832063	OSNOVNA ŠOLA MIKLAVŽ PRI ORMOŽU
1253	5089328000	68625260	OSNOVNA ŠOLA MILANA MAJCNA ŠENTJANŽ
1254	5204291000	11555050	OSNOVNA ŠOLA MILANA ŠUŠTARŠIČA
1255	5083729000	15995615	OSNOVNA ŠOLA MILKE ŠOBAR-NATAŠE ČRNOELJ
1256	5089352000	96298197	OSNOVNA ŠOLA MILOJKE ŠTRUKELJ NOVA GORICA
1257	5087694000	86171275	OSNOVNA ŠOLA MINKE NAMESTNIK-SONJE SLOVENSKA BISTRICA
1258	5084105000	32234945	OSNOVNA ŠOLA MIRANA JARCA
1259	5082765000	38693313	OSNOVNA ŠOLA MIRANA JARCA ČRNOELJ
1260	5085829000	57887411	OSNOVNA ŠOLA MIREN
1261	5090083000	49417398	OSNOVNA ŠOLA MIRNA
1262	5496837000	92694969	OSNOVNA ŠOLA MIROSLAVA VILHARJA POSTOJNA
1263	5087589000	53705181	OSNOVNA ŠOLA MISLINJA
1264	5255279000	47126027	OSNOVNA ŠOLA MIŠKA KRANJCA
1265	5089760000	29619904	OSNOVNA ŠOLA MIŠKA KRANJCA VELIKA POLANA

Zap. št.	Matična številka	Davčna številka	Naziv naročnika
1266	5087163000	80951147	OSNOVNA ŠOLA MLADIKA
1267	5088062000	11475064	OSNOVNA ŠOLA MOKRONOG
1268	5088950000	86633619	OSNOVNA ŠOLA MOZIRJE
1269	5087287000	69843716	OSNOVNA ŠOLA MUTA
1270	5084091000	79338119	OSNOVNA ŠOLA N. H. MAKSA PEČARJA
1271	1193830000	53817753	OSNOVNA ŠOLA NAKLO
1272	5089905000	90342593	OSNOVNA ŠOLA NARODNEGA HEROJA RAJKA HRASTNIK
1273	1253484000	34152563	OSNOVNA ŠOLA NAZARJE
1274	5082889000	62927892	OSNOVNA ŠOLA NEZNANIH TALCEV DRAVOGRAD
1275	5082722000	54018471	OSNOVNA ŠOLA NOTRANJSKI ODRED CERKNICA
1276	5273935000	15729257	OSNOVNA ŠOLA NOVE JARŠE
1277	5089441000	11833173	OSNOVNA ŠOLA OB DRAVINJI
1278	5621712000	90536398	OSNOVNA ŠOLA OB RINŽI KOČEVJE
1279	5089743000	21296626	OSNOVNA ŠOLA ODRANCI
1280	5174309000	73389439	OSNOVNA ŠOLA OLGE MEGLIČ
1281	1319841000	72290480	OSNOVNA ŠOLA OREHEK KRANJ
1282	5089875000	59310197	OSNOVNA ŠOLA ORMOŽ
1283	5088798000	81115997	OSNOVNA ŠOLA OSKARJA KOVAČIČA
1284	5082536000	65681924	OSNOVNA ŠOLA OTLICA
1285	5086264000	95753443	OSNOVNA ŠOLA OTOČEC
1286	5012554000	29406285	OSNOVNA ŠOLA PARTIZANSKA BOLNIŠNICA JESEN TINJE
1287	5088569000	94658609	OSNOVNA ŠOLA PETROVČE
1288	5084393000	52479668	OSNOVNA ŠOLA PIRNIČE
1289	5089212000	42909872	OSNOVNA ŠOLA PIVKA
1290	5089450000	18080774	OSNOVNA ŠOLA PLANINA PRI SEVNICI
1291	5087716000	67612261	OSNOVNA ŠOLA POD GORO
1292	5086051000	57625166	OSNOVNA ŠOLA PODBOČJE
1293	5087945000	96126043	OSNOVNA ŠOLA PODČETRTEK
1294	5087597000	93058187	OSNOVNA ŠOLA PODGORJE PRI SLOVENJ GRADCU
1295	5087112000	88073106	OSNOVNA ŠOLA PODLEHNIK
1296	5085543000	68512902	OSNOVNA ŠOLA PODZEMELJ
1297	5087686000	48238112	OSNOVNA ŠOLA POHORSKEGA ODREDA SLOVENSKA BISTRICA
1298	5084466000	36290530	OSNOVNA ŠOLA POLHOV GRADEC
1299	5083494000	73742309	OSNOVNA ŠOLA POLJANE
1300	5084288000	99728508	OSNOVNA ŠOLA POLJE
1301	5088500000	33941688	OSNOVNA ŠOLA POLZELA
1302	5088518000	81995270	OSNOVNA ŠOLA PREBOLD
1303	5083222000	53580664	OSNOVNA ŠOLA PREDOSLJE KRANJ
1304	5084741000	68428120	OSNOVNA ŠOLA PRESERJE PRI RADOMLJAH
1305	5084334000	34416170	OSNOVNA ŠOLA PRESKA
1306	5086949000	98956574	OSNOVNA ŠOLA PRESTRANEK
1307	5086272000	69795819	OSNOVNA ŠOLA PREVOLE
1308	5089751000	94330522	OSNOVNA ŠOLA PREŽIHOVEGA VORANCA BISTRICA
1309	5719097000	71303103	OSNOVNA ŠOLA PREŽIHOVEGA VORANCA JESENICE
1310	5085101000	97870692	OSNOVNA ŠOLA PREŽIHOVEGA VORANCA MARIBOR
1311	5087392000	26935465	OSNOVNA ŠOLA PREŽIHOVEGA VORANCA RAVNE NA KOROŠKEM

Zap. št.	Matična številka	Davčna številka	Naziv naročnika
1312	5924332000	29610249	OSNOVNA ŠOLA PRIMOŽA TRUBARJA LAŠKO
1313	5084539000	21805865	OSNOVNA ŠOLA PRIMOŽA TRUBARJA VELIKE LAŠČE
1314	5087295000	56918518	OSNOVNA ŠOLA PROF. DR. JOSIPA PLEMLJA BLED
1315	5084164000	89177606	OSNOVNA ŠOLA PRULE
1316	5085691000	96341742	OSNOVNA ŠOLA PUCONCI
1317	5085292000	97890898	OSNOVNA ŠOLA RAČE
1318	5085845000	61528714	OSNOVNA ŠOLA RADA ROBIČA LIMBUŠ
1319	5089271000	54093899	OSNOVNA ŠOLA RADLJE OB DRAVI
1320	5083281000	61576824	OSNOVNA ŠOLA RAKA
1321	5086132000	43483461	OSNOVNA ŠOLA RIHARDA JAKOPIČA
1322	5083737000	34707735	OSNOVNA ŠOLA RODICA
1323	5082854000	21511489	OSNOVNA ŠOLA ROJE
1324	5912792000	57121133	OSNOVNA ŠOLA ROVTE
1325	5090164000	75401665	OSNOVNA ŠOLA RUDIJA MAHNIČA BRKINCA PREGARJE
1326	5086167000	62160559	OSNOVNA ŠOLA RUDOLFA MAISTRA
1327	5083800000	40184277	OSNOVNA ŠOLA RUDOLFA UKOVIČA PODGRAD
1328	5087490000	69230307	OSNOVNA ŠOLA SAVA KLADNIKA SEVNICA
1329	5083362000	71148922	OSNOVNA ŠOLA SAVSKO NASELJE
1330	5086876000	93348428	OSNOVNA ŠOLA SEČOVLJE SCUOLA ELEMENTARE SICCIOLE
1331	5085136000	21101736	OSNOVNA ŠOLA SELNICA OB DRAVI
1332	5089832000	51971020	OSNOVNA ŠOLA SIMONA GREGORČIČA KOBARID
1333	5084385000	11413743	OSNOVNA ŠOLA SIMONA JENKA
1334	5083192000	43026141	OSNOVNA ŠOLA SIMONA JENKA KRANJ
1335	5089042000	15978346	OSNOVNA ŠOLA SOLKAN
1336	5086124000	19630646	OSNOVNA ŠOLA SOSTRO
1337	5083788000	10527397	OSNOVNA ŠOLA SPODNJA IDRİJA
1338	5210429000	94094306	OSNOVNA ŠOLA SREČKA KOSOVELA
1339	5086426000	92129196	OSNOVNA ŠOLA SREDIŠČE OB DRAVI
1340	5083206000	88156176	OSNOVNA ŠOLA STANETA ŽAGARJA KRANJ
1341	5087333000	81968060	OSNOVNA ŠOLA STANETA ŽAGARJA LIPNICA
1342	5171059000	10523677	OSNOVNA ŠOLA STANKA VRAZA ORMOŽ
1343	5621739000	72111763	OSNOVNA ŠOLA STARA CERKEV
1344	5085314000	25722824	OSNOVNA ŠOLA STARŠE
1345	5623677000	67259375	OSNOVNA ŠOLA STIČNA
1346	5086833000	92232787	OSNOVNA ŠOLA STOPIČE
1347	5083818000	21169012	OSNOVNA ŠOLA STRANJE
1348	5085365000	80750842	OSNOVNA ŠOLA STRAŽIŠČE KRANJ
1349	5085004000	91516943	OSNOVNA ŠOLA STROČJA VAS
1350	5083753000	19644051	OSNOVNA ŠOLA SV. JURIJ OB ŠČAVNICI
1351	5084865000	81069472	OSNOVNA ŠOLA SVETA ANA
1352	5085705000	99951525	OSNOVNA ŠOLA SVETI JURIJ
1353	5089166000	70846057	OSNOVNA ŠOLA SVETI TOMAŽ
1354	5278902000	85859966	OSNOVNA ŠOLA ŠALEK VELENJE
1355	5085713000	81487754	OSNOVNA ŠOLA ŠALOVCI
1356	5086353000	76094693	OSNOVNA ŠOLA ŠEMPAS
1357	5088577000	77871430	OSNOVNA ŠOLA ŠEMPETER V SAVINJSKI DOLINI

Zap. št.	Matična številka	Davčna številka	Naziv naročnika
1358	5083249000	36605069	OSNOVNA ŠOLA ŠENČUR
1359	5914183000	61137014	OSNOVNA ŠOLA ŠENTJANŽ PRI DRAVOGRADU
1360	5086299000	77005821	OSNOVNA ŠOLA ŠENTJERNEJ
1361	5090016000	51719070	OSNOVNA ŠOLA ŠENTVID
1362	5089468000	24921394	OSNOVNA ŠOLA ŠKOFJA LOKA - MESTO
1363	5084482000	59782820	OSNOVNA ŠOLA ŠKOFIJA
1364	5087988000	94363455	OSNOVNA ŠOLA ŠMARJE PRI JELŠAH
1365	5083842000	98962043	OSNOVNA ŠOLA ŠMARJE PRI KOPRU
1366	5086302000	73055956	OSNOVNA ŠOLA ŠMARJETA
1367	5084083000	76955052	OSNOVNA ŠOLA ŠMARTNO
1368	5089425000	15317765	OSNOVNA ŠOLA ŠMARTNO NA POHORJU
1369	5133785000	61510971	OSNOVNA ŠOLA ŠMARTNO POD ŠMARNO GORO
1370	5089409000	15598586	OSNOVNA ŠOLA ŠMARTNO PRI SLOVENJ GRADCU
1371	5950686000	47328304	OSNOVNA ŠOLA ŠMARTNO V TUHINJU
1372	5086841000	39971953	OSNOVNA ŠOLA ŠMIHEL
1373	5082676000	24735779	OSNOVNA ŠOLA ŠTORE
1374	2294460000	39855210	OSNOVNA ŠOLA ŠTURJE, AJDOVŠČINA
1375	5610508000	50654802	OSNOVNA ŠOLA TABOR I MARIBOR
1376	5085071000	24675750	OSNOVNA ŠOLA TABOR LOGATEC
1377	5085721000	56492987	OSNOVNA ŠOLA TIŠINA
1378	5083044000	31285805	OSNOVNA ŠOLA TOMA BREJCA
1379	5899508000	96660902	OSNOVNA ŠOLA TONČKE ČEČ
1380	5088755000	98088742	OSNOVNA ŠOLA TONETA ČUFARJA
1381	5719089000	56149425	OSNOVNA ŠOLA TONETA ČUFARJA JESENICE
1382	5085284000	26804964	OSNOVNA ŠOLA TONETA ČUFARJA MARIBOR
1383	5088399000	62408534	OSNOVNA ŠOLA TONETA OKROGARJA
1384	5086256000	57013357	OSNOVNA ŠOLA TONETA PAVČKA
1385	5083796000	46127356	OSNOVNA ŠOLA TONETA TOMŠIČA KNEŽAK
1386	5889235000	55876811	OSNOVNA ŠOLA TRBOVLJE
1387	5088097000	41249356	OSNOVNA ŠOLA TREBNJE
1388	5084440000	67940650	OSNOVNA ŠOLA TRNOVO
1389	5255287000	54697751	OSNOVNA ŠOLA TRZIN
1390	5088143000	41934911	OSNOVNA ŠOLA TRŽIČ
1391	5087503000	33629927	OSNOVNA ŠOLA TRŽIŠČE
1392	5084059000	12307572	OSNOVNA ŠOLA TURNIŠČE
1393	5086329000	86730738	OSNOVNA ŠOLA VAVTA VAS
1394	5083583000	81190344	OSNOVNA ŠOLA VELIKA DOLINA
1395	5090148000	82142211	OSNOVNA ŠOLA VELIKA NEDELJA
1396	5088119000	47660759	OSNOVNA ŠOLA VELIKI GABER
1397	5082811000	16670884	OSNOVNA ŠOLA VENCLJA PERKA
1398	5051215000	32512864	OSNOVNA ŠOLA VERŽEJ
1399	5084458000	35103086	OSNOVNA ŠOLA VIČ
1400	5087171000	13592793	OSNOVNA ŠOLA VIDEM
1401	5082781000	75824973	OSNOVNA ŠOLA VINICA
1402	5087724000	65089600	OSNOVNA ŠOLA VITANJE
1403	5084407000	31191070	OSNOVNA ŠOLA VIŽMARJE-BROD

Zap. št.	Matična številka	Davčna številka	Naziv naročnika
1404	5084377000	23124741	OSNOVNA ŠOLA VODICE
1405	5083478000	43102913	OSNOVNA ŠOLA VODMAT
1406	5083028000	79063152	OSNOVNA ŠOLA VOJKE ŠMUC IZOLA SCUOLA ELEMENTARE VOJKA ŠMUC ISOLA
1407	5082684000	95289763	OSNOVNA ŠOLA VOJNIK
1408	5084008000	60776641	OSNOVNA ŠOLA VOLIČINA
1409	5088526000	65135482	OSNOVNA ŠOLA VRANSKO - TABOR
1410	5084989000	34317627	OSNOVNA ŠOLA VRHOVCI
1411	5087279000	64020673	OSNOVNA ŠOLA VUZENICA
1412	5083966000	26071240	OSNOVNA ŠOLA XIV. DIVIZIJE SENOVO
1413	5205239000	32930798	OSNOVNA ŠOLA ZADOBROVA
1414	5084296000	75894190	OSNOVNA ŠOLA ZALOG
1415	5084857000	95886478	OSNOVNA ŠOLA ZBORA ODPOSLANCEV, KOČEVJE
1416	5087732000	69998558	OSNOVNA ŠOLA ZREČE
1417	5087830000	36326020	OSNOVNA ŠOLA ŽELEZNIKI
1418	5089476000	79208843	OSNOVNA ŠOLA ŽIRI
1419	5719062000	55702759	OSNOVNA ŠOLA ŽIROVNICA
1420	5086337000	97836311	OSNOVNA ŠOLA ŽUŽEMBERK
1421	5165792000	90714237	OSNOVNO ZDRAVSTVO GORENJSKE
1422	5055601000	50396714	OSREDNJA KNJIŽNICA CELJE
1423	5644585000	92486835	OSREDNJA KNJIŽNICA MOZIRJE
1424	5051967000	10908838	OSREDNJA KNJIŽNICA SREČKA VILHARJA KOPER BIBLIOTECA CENTRALE SREČKO VILHAR CAPODISTRIA
1425	5050855000	59155388	OTROŠKI VRTEC AJDOVŠČINA
1426	5166420000	26699745	OTROŠKI VRTEC METLIKA
1427	1121715000	11690151	PARK ŠKOCJANSKE JAME, SLOVENIJA
1428	5051614000	68705093	PEDAGOŠKI INŠTITUT
1429	1434284000	66707790	PILONOVA GALERIJA AJDOVŠČINA
1430	5056012000	80961223	PIONIRSKI DOM - CENTER ZA KULTURO MLADIH
1431	1954288000	31378285	PLINOVODI, DRUŽBA ZA UPRAVLJANJE S PRENOSNIM SISTEMOM, D.O.O.
1432	5067928000	51546132	POGREBNO PODJETJE PODJETJE ZA OPRAVLJANJE POGREBNE, POKOPALIŠKE DEJAVNOSTI IN TRGOVINO MARIBOR D.D.
1433	5016193000	45289522	POKLICNA GASILSKA ENOTA CELJE
1434	5274168000	87639815	POKLICNA GASILSKA ENOTA KRŠKO
1435	5676274000	18974961	POKRAJINSKA IN ŠTUDIJSKA KNJIŽNICA MURSKA SOBOTA
1436	5051975000	89089782	POKRAJINSKI ARHIV KOPER
1437	5057183000	68464193	POKRAJINSKI ARHIV MARIBOR
1438	5051819000	94566895	POKRAJINSKI MUZEJ CELJE
1439	5051932000	91629438	POKRAJINSKI MUZEJ KOPER, MUSEO REGIONALE DI CAPODISTRIA
1440	5055920000	24100978	POKRAJINSKI MUZEJ MARIBOR
1441	5052823000	89285492	POKRAJINSKI MUZEJ PTUJ - ORMOŽ
1442	5782384000	79384820	POMURSKA MADŽARSKA SAMOUPRAVNA NARODNA SKUPNOST MURAVIDEKI MAGYAR ONKORMANYZATI NEMZETI KOZOSSEG
1443	5054516000	96617756	POMURSKE LEKARNE MURSKA SOBOTA
1444	5676282000	57725845	POMURSKI MUZEJ MURSKA SOBOTA
1445	1942654000	65029305	PORA, RAZVOJNA AGENCIJA GORNJA RADGONA
1446	5981751000	99965941	POSVETOVALNICA ZA UČENCE IN STARŠE NOVO MESTO
1447	5881447000	25028022	POŠTA SLOVENIJE D.O.O.
1448	5040361000	92231217	PREMOGOVNIK VELENJE, D.O.O.

Zap. št.	Matična številka	Davčna številka	Naziv naročnika
1449	5053153000	51413906	PREŠERNOVO GLEDALIŠČE KRANJ
1450	5052670000	64821323	PRIRODOSLOVNI MUZEJ SLOVENIJE
1451	5496365000	23017236	PRIZMA PONIKVE, POSEBNI SOCIALNO VARSTVENI ZAVOD
1452	5183120000	49707728	PROMETNA ŠOLA MARIBOR
1453	5106478000	84558539	PROSTOVOLJNO GASILSKO DRUŠTVO BABIČI
1454	5060150000	97021466	PROSTOVOLJNO GASILSKO DRUŠTVO BOHINJSKA BISTRICA
1455	5127637000	66043131	PROSTOVOLJNO GASILSKO DRUŠTVO BOVEC
1456	5130301000	25515284	PROSTOVOLJNO GASILSKO DRUŠTVO ČRENŠOVCI
1457	5253012000	95461558	PROSTOVOLJNO GASILSKO DRUŠTVO ČREŠNJEVEC
1458	5206413000	87216108	PROSTOVOLJNO GASILSKO DRUŠTVO DOLIČ - ŠENTFLORJAN
1459	5131383000	10392661	PROSTOVOLJNO GASILSKO DRUŠTVO HOTIČ
1460	5161932000	17530202	PROSTOVOLJNO GASILSKO DRUŠTVO HRASTNIK
1461	5120381000	47997583	PROSTOVOLJNO GASILSKO DRUŠTVO HRIB LOŠKI POTOK
1462	5118115000	94368554	PROSTOVOLJNO GASILSKO DRUŠTVO IGA VAS
1463	5156076000	67656889	PROSTOVOLJNO GASILSKO DRUŠTVO JABLANICA
1464	5118565000	47782994	PROSTOVOLJNO GASILSKO DRUŠTVO KANDRŠE
1465	5151821000	38919800	PROSTOVOLJNO GASILSKO DRUŠTVO KOROŠKA BELA
1466	5124921000	41309391	PROSTOVOLJNO GASILSKO DRUŠTVO LESKOVEC
1467	5197287000	63672901	PROSTOVOLJNO GASILSKO DRUŠTVO LOKE PRI ZAGORJU
1468	5131782000	91440114	PROSTOVOLJNO GASILSKO DRUŠTVO MOZIRJE
1469	5131812000	14774534	PROSTOVOLJNO GASILSKO DRUŠTVO NOVA ŠTIFTA
1470	5131090000	94690162	PROSTOVOLJNO GASILSKO DRUŠTVO ORMOŽ
1471	5261996000	98430858	PROSTOVOLJNO GASILSKO DRUŠTVO PODGORCI
1472	5162068000	89300513	PROSTOVOLJNO GASILSKO DRUŠTVO PODGRAD
1473	5080967000	98813765	PROSTOVOLJNO GASILSKO DRUŠTVO RUDNO
1474	5261988000	96599634	PROSTOVOLJNO GASILSKO DRUŠTVO SENEŠCI
1475	5112842000	33194858	PROSTOVOLJNO GASILSKO DRUŠTVO SENOŽEČE
1476	5236665000	70971633	PROSTOVOLJNO GASILSKO DRUŠTVO STARA VRHNIKA
1477	5259681000	81953011	PROSTOVOLJNO GASILSKO DRUŠTVO TRATA
1478	5141362000	49868985	PROSTOVOLJNO GASILSKO DRUŠTVO VINJE
1479	5238510000	61711721	PROSTOVOLJNO GASILSKO DRUŠTVO VRHNIKA
1480	5085535000	41623878	PRVA GIMNAZIJA MARIBOR
1481	5089395000	23083972	PRVA OSNOVNA ŠOLA SLOVENJ GRADEC
1482	5054818000	94700699	PSIHIATRIČNA BOLNIŠNICA BEGUNJE
1483	5053668000	73393789	PSIHIATRIČNA BOLNIŠNICA IDRİJA
1484	5054788000	98922904	PSIHIATRIČNA BOLNIŠNICA ORMOŽ
1485	5685800000	44691025	PSIHIATRIČNA BOLNIŠNICA VOJNIK
1486	1491083000	71583475	PUNGRAD JAVNO KOMUNALNO PODJETJE D.O.O.
1487	5874742000	72434295	RAČUNSKO SODIŠČE REPUBLIKE SLOVENIJE
1488	5056497000	29865174	RADIOTELEVIZIJA SLOVENIJA JAVNI ZAVOD, LJUBLJANA
1489	5056497012	29865174	RADIOTELEVIZIJA SLOVENIJA ORGANIZACIJSKA ENOTA ODĐAJNIKI IN ZVEZE
1490	1490524000	71357963	RAZVOJNA AGENCIJA KOZJANSKO
1491	1469100000	65950704	RAZVOJNA AGENCIJA ROD AJDOVŠČINA
1492	2333813000	89110528	RAZVOJNA AGENCIJA SLOVENSKE GORICE, D.O.O.
1493	1490460000	74303759	RAZVOJNA AGENCIJA SORA D.O.O.
1494	1587609000	54935580	RAZVOJNA AGENCIJA SOTLA

Zap. Št.	Matična številka	Davčna številka	Naziv naročnika
1495	1540114000	99442809	RAZVOJNA AGENCIJA ZGORNJE GORENJSKE
1496	1839578000	86869744	RAZVOJNI CENTER DIVAČA ZAVOD ZA RAZVOJ PODEŽELJA
1497	5948193000	19252048	RAZVOJNI CENTER MURSKA SOBOTA DEVELOPMENT CENTRE MURSKA SOBOTA
1498	1518399000	71124101	RAZVOJNO INFORMACIJSKI CENTER BELA KRAJINA
1499	1510045000	72326018	RAZVOJNO INFORMACIJSKI CENTER SLOVENSKA BISTRICA
1500	5051738000	53990129	RAZVOJNO IZOBRAŽEVALNI CENTER NOVO MESTO
1501	5232210000	69628955	RDEČA DVORANA ŠPORTNO REKREACIJSKI ZAVOD
1502	1584758000	36213250	REGIONALNA RAZVOJNA AGENCIJA - LJUBLJANSKE URBANE REGIJE
1503	1338811000	12235016	REGIONALNA RAZVOJNA AGENCIJA POSAVJE
1504	5886392000	35332409	REPUBLIKA SLOVENIJA UPRAVNA ENOTA AJDOVŠČINA
1505	5886384000	79369502	REPUBLIKA SLOVENIJA UPRAVNA ENOTA BREŽICE
1506	5886376000	69982163	REPUBLIKA SLOVENIJA UPRAVNA ENOTA CELJE
1507	5886368000	85085502	REPUBLIKA SLOVENIJA UPRAVNA ENOTA CERKNICA
1508	5886287000	87096170	REPUBLIKA SLOVENIJA UPRAVNA ENOTA ČRNOMELJ
1509	5886350000	57545871	REPUBLIKA SLOVENIJA UPRAVNA ENOTA DOMŽALE
1510	5886341000	84280654	REPUBLIKA SLOVENIJA UPRAVNA ENOTA DRAVOGRAD
1511	5886333000	20797460	REPUBLIKA SLOVENIJA UPRAVNA ENOTA GORNJA RADGONA
1512	5886325000	19031548	REPUBLIKA SLOVENIJA UPRAVNA ENOTA GROSUPLJE
1513	5886317000	93837232	REPUBLIKA SLOVENIJA UPRAVNA ENOTA HRASTNIK
1514	5886309000	73258270	REPUBLIKA SLOVENIJA UPRAVNA ENOTA IDRIJA
1515	5886295000	54833809	REPUBLIKA SLOVENIJA UPRAVNA ENOTA ILIRSKA BISTRICA
1516	5874807000	66485185	REPUBLIKA SLOVENIJA UPRAVNA ENOTA IZOLA
1517	5874815000	81615949	REPUBLIKA SLOVENIJA UPRAVNA ENOTA JESENICE
1518	5874823000	69738688	REPUBLIKA SLOVENIJA UPRAVNA ENOTA KAMNIK
1519	5874831000	51131455	REPUBLIKA SLOVENIJA UPRAVNA ENOTA KOČEVJE
1520	5874882000	56695080	REPUBLIKA SLOVENIJA UPRAVNA ENOTA KOPER
1521	5874840000	36601098	REPUBLIKA SLOVENIJA UPRAVNA ENOTA KRANJ
1522	5874904000	92136648	REPUBLIKA SLOVENIJA UPRAVNA ENOTA KRŠKO
1523	5874858000	68476531	REPUBLIKA SLOVENIJA UPRAVNA ENOTA LAŠKO
1524	5874912000	79812414	REPUBLIKA SLOVENIJA UPRAVNA ENOTA LENART
1525	5874874000	36000248	REPUBLIKA SLOVENIJA UPRAVNA ENOTA LENDAVA
1526	5874866000	23945656	REPUBLIKA SLOVENIJA UPRAVNA ENOTA LITIJA
1527	5874939000	35325089	REPUBLIKA SLOVENIJA UPRAVNA ENOTA LJUBLJANA
1528	5874947000	97983853	REPUBLIKA SLOVENIJA UPRAVNA ENOTA LJUTOMER
1529	5874955000	40911799	REPUBLIKA SLOVENIJA UPRAVNA ENOTA LOGATEC
1530	5886422000	23328797	REPUBLIKA SLOVENIJA UPRAVNA ENOTA MARIBOR
1531	5886759000	73170658	REPUBLIKA SLOVENIJA UPRAVNA ENOTA METLIKA
1532	5886732000	96327499	REPUBLIKA SLOVENIJA UPRAVNA ENOTA MOZIRJE
1533	5886724000	24052965	REPUBLIKA SLOVENIJA UPRAVNA ENOTA MURSKA SOBOTA
1534	5886716000	76002128	REPUBLIKA SLOVENIJA UPRAVNA ENOTA NOVA GORICA
1535	5886708000	15328228	REPUBLIKA SLOVENIJA UPRAVNA ENOTA NOVO MESTO
1536	5886694000	61241202	REPUBLIKA SLOVENIJA UPRAVNA ENOTA ORMOŽ
1537	5886414000	78585147	REPUBLIKA SLOVENIJA UPRAVNA ENOTA PESNICA
1538	5886686000	16986784	REPUBLIKA SLOVENIJA UPRAVNA ENOTA PIRAN
1539	5886678000	81782586	REPUBLIKA SLOVENIJA UPRAVNA ENOTA POSTOJNA
1540	5886660000	98166158	REPUBLIKA SLOVENIJA UPRAVNA ENOTA PTUJ

Zap. Št.	Matična številka	Davčna številka	Naziv naročnika
1541	5886651000	74984012	REPUBLIKA SLOVENIJA UPRAVNA ENOTA RADLJE OB DRAVI
1542	5886643000	57100071	REPUBLIKA SLOVENIJA UPRAVNA ENOTA RADOVLJICA
1543	5886635000	15491331	REPUBLIKA SLOVENIJA UPRAVNA ENOTA RAVNE NA KOROŠKEM
1544	5886627000	93034148	REPUBLIKA SLOVENIJA UPRAVNA ENOTA RIBNICA
1545	5886406000	28876946	REPUBLIKA SLOVENIJA UPRAVNA ENOTA RUŠE
1546	5886619000	58994742	REPUBLIKA SLOVENIJA UPRAVNA ENOTA SEVNICA
1547	5886597000	89030010	REPUBLIKA SLOVENIJA UPRAVNA ENOTA SEŽANA
1548	5886589000	89565649	REPUBLIKA SLOVENIJA UPRAVNA ENOTA SLOVENJ GRADEC
1549	5886562000	36456128	REPUBLIKA SLOVENIJA UPRAVNA ENOTA SLOVENSKA BISTRICA
1550	5886554000	98034715	REPUBLIKA SLOVENIJA UPRAVNA ENOTA SLOVENSKE KONJICE
1551	5886538000	48700789	REPUBLIKA SLOVENIJA UPRAVNA ENOTA ŠKOFJA LOKA
1552	5886520000	54166268	REPUBLIKA SLOVENIJA UPRAVNA ENOTA ŠMARJE PRI JELŠAH
1553	5886511000	45214271	REPUBLIKA SLOVENIJA UPRAVNA ENOTA TOLMIN
1554	5886503000	14739798	REPUBLIKA SLOVENIJA UPRAVNA ENOTA TRBOVLJE
1555	5886490000	50471996	REPUBLIKA SLOVENIJA UPRAVNA ENOTA TREBNJE
1556	5886481000	94057532	REPUBLIKA SLOVENIJA UPRAVNA ENOTA TRŽIČ
1557	5886473000	56482574	REPUBLIKA SLOVENIJA UPRAVNA ENOTA VELENJE
1558	5886465000	42955335	REPUBLIKA SLOVENIJA UPRAVNA ENOTA VRHNIKA
1559	5886457000	19950411	REPUBLIKA SLOVENIJA UPRAVNA ENOTA ZAGORJE OB SAVI
1560	5886449000	28291948	REPUBLIKA SLOVENIJA UPRAVNA ENOTA ŽALEC
1561	5022860000	76953475	REPUBLIKA SLOVENIJA, MINISTRSTVO ZA DELO, DRUŽINO, SOCIALNE ZADEVE IN ENAKE MOŽNOSTI
1562	2178982000	25845837	REPUBLIKA SLOVENIJA, MINISTRSTVO ZA KMETIJSTVO, GOZDARSTVO IN PREHRANO, AGENCIJA REPUBLIKE SLOVENIJE ZA KMETIJSKE TRGE IN RAZVOJ PODEŽELJA
1563	5886546000	43837522	REPUBLIKA SLOVENIJE UPRAVNA ENOTA ŠENTJUR PRI CELJU
1564	1900145000	36541028	RIS, RAZISKOVALNO IZOBRAŽEVALNO SREDIŠČE DVOREC RAKIČAN
1565	1660616000	58273069	RRA KOROŠKA REGIONALNA RAZVOJNA AGENCIJA ZA KOROŠKO REGIJO D.O.O.
1566	5920850000	61120073	RTH, RUDNIK TRBOVLJE-HRASTNIK D.O.O.
1567	5159709000	76675424	RUDNIK ŽIROVSKI VRH, JAVNO PODJETJE ZA ZAPIRANJE RUDNIKA URANA, D.O.O.
1568	5167167000	99678004	SAMOUPRAVNA SKUPNOST ITALIJANSKE NARODNOSTI KOPER COMUNITA' AUTOGESTITA DELLA NAZIONALITA' ITALIANA DI CAPODISTRIA
1569	2332655000	16705327	SASA INKUBATOR, DRUŽBA ZA PODJETNIŠKO IN POSLOVNO SVETOVANJE, D.O.O.
1570	5044405000	74887351	SAVSKE ELEKTRARNE LJUBLJANA D.O.O.
1571	5089514000	88215857	SCUOLA ELEMENTARE DANTE ALIGHIERI ISOLA - OSNOVNA ŠOLA DANTE ALIGHIERI IZOLA
1572	5084849000	41881761	SCUOLA ELEMENTARE PIER PAOLO VERGERIO IL VECCHIO CAPODISTRIA OSNOVNA ŠOLA PIER PAOLO VERGERIO IL VECCHIO KOPER
1573	5086442000	53413440	SCUOLA ELEMENTARE VINCENZO E DIEGO DE CASTRO PIRANO - OSNOVNA ŠOLA VINCENZO E DIEGO DE CASTRO PIRAN
1574	5665493000	82155135	SID - SLOVENSKA IZVOZNA IN RAZVOJNA BANKA, D.D., LJUBLJANA
1575	5914523000	54123135	SIMBIO, DRUŽBA ZA RAVNANJE Z ODPADKI D.O.O.
1576	5729963000	26279266	SKLAD KMETIJSKIH ZEMLJIŠČ IN GOZDOV REPUBLIKE SLOVENIJE
1577	2197189000	66700094	SKLAD REPUBLIKE SLOVENIJE ZA NASLEDSTVO, JAVNI SKLAD
1578	5888298000	76367029	SKLAD ZA FINANCIRANJE RAZGRADNJE NUKLEARNE ELEKTRARNE KRŠKO IN ZA ODLAGANJE RADIOAKTIVNIH ODPADKOV IZ NUKLEARNE ELEKTRARNE KRŠKO
1579	1429353000	84131110	SKUPNA OBČINSKA UPRAVA OBČIN V SPODNJEM PODRAVJU
1580	5828821000	12655368	SKUPNOST OBČIN SLOVENIJE
1581	1244442000	23247029	SKUPNOST SOCIALNIH ZAVODOV SLOVENIJE
1582	5683122000	43103375	SKUPNOST ZAVODOV OSNOVNE ZDRAVSTVENE DEJAVNOSTI CELJSKE REGIJE

Zap. št.	Matična številka	Davčna številka	Naziv naročnika
1583	1555669000	97967602	SLOVENSKA AKREDITACIJA FIRMA V ANGLEŠKEM JEZIKU: SLOVENIAN ACCREDITATION
1584	5053242000	85684198	SLOVENSKA FILHARMONIJA
1585	6017177000	94995737	SLOVENSKE ŽELEZNICE - INFRASTRUKTURA, DRUŽBA ZA UPRAVLJANJE IN VZDRŽEVANJE ŽELEZNIŠKE INFRASTRUKTURE TER VODENJE ŽELEZNIŠKEGA PROMETA, D.O.O.
1586	6017274000	89393686	SLOVENSKE ŽELEZNICE - POTNIŠKI PROMET, DRUŽBA ZA OPRAVLJANJE PREVOZA POTNIKOV V NOTRANJEM IN MEDNARODNEM ŽELEZNIŠKEM PROMETU, D.O.O.
1587	6017231000	84667044	SLOVENSKE ŽELEZNICE - TOVORNI PROMET, DRUŽBA ZA OPRAVLJANJE PREVOZA BLAGA V NOTRANJEM IN MEDNARODNEM ŽELEZNIŠKEM PROMETU, D.O.O.
1588	5142733000	18190995	SLOVENSKE ŽELEZNICE, D.O.O.
1589	7035845000	75204878	SLOVENSKI DRŽAVNI GOZDOVI, D. O. O.
1590	5727847000	46130373	SLOVENSKI DRŽAVNI HOLDING, D.D.
1591	5052653000	99955407	SLOVENSKI ETNOGRAFSKI MUZEJ
1592	5860725000	74184946	SLOVENSKI FILMSKI CENTER, JAVNA AGENCIJA REPUBLIKE SLOVENIJE
1593	5985854000	52285944	SLOVENSKI GLEDALIŠKI INŠTITUT
1594	5052033000	38442663	SLOVENSKI ŠOLSKI MUZEJ
1595	5698375000	59617055	SLOVENSKO NARODNO GLEDALIŠČE DRAMA LJUBLJANA
1596	5053358000	86431587	SLOVENSKO NARODNO GLEDALIŠČE NOVA GORICA
1597	5698359000	48596604	SLOVENSKO NARODNO GLEDALIŠČE OPERA IN BALET LJUBLJANA
1598	2482550000	18640494	SLUŽBA VLADE REPUBLIKE SLOVENIJE ZA RAZVOJ IN EVROPSKO KOHEZIJSKO POLITIKO
1599	5015545000	30543517	SNAGA JAVNO PODJETJE D.O.O.
1600	5067855000	22223576	SNAGA, DRUŽBA ZA RAVNANJE Z ODPADKI IN DRUGE KOMUNALNE STORITVE, D.O.O.
1601	3568369000	10883959	SOCIALNO VARSTVENI CENTER LITIJA, D.O.O.
1602	5049903000	10220704	SOCIALNO VARSTVENI ZAVOD HRASTOVEC
1603	5478448000	70284253	SOCIALNO-VARSTVENI ZAVOD DUTOVLJE
1604	2346516000	61966851	SOCIALNOVARSTVENI ZAVOD TABER
1605	5888174000	70654441	SODNI SVET REPUBLIKE SLOVENIJE
1606	2294389000	45603057	SODO SISTEMSKI OPERATER DISTRIBUCIJSKEGA OMREŽJA Z ELEKTRIČNO ENERGIJO, D.O.O.
1607	1365495000	61597856	SOLINE PRIDELAVA SOLI, D.O.O.
1608	5044421000	74100475	SOŠKE ELEKTRARNE NOVA GORICA D.O.O.
1609	2399318000	84952571	SPECIALIZIRANO DRŽAVNO TOŽILSTVO REPUBLIKE SLOVENIJE
1610	5105323000	58152784	SPLOŠNA BOLNIŠNICA BREŽICE
1611	5064716000	42119022	SPLOŠNA BOLNIŠNICA CELJE
1612	5055695000	11427205	SPLOŠNA BOLNIŠNICA DR. FRANCA DERGANCA NOVA GORICA
1613	5054796000	35767294	SPLOŠNA BOLNIŠNICA DR. JOŽETA POTRČA PTUJ
1614	1399632000	79007589	SPLOŠNA BOLNIŠNICA IZOLA OSPEDALE GENERALE ISOLA
1615	5053692000	86143824	SPLOŠNA BOLNIŠNICA JESENICE
1616	1122517000	30946034	SPLOŠNA BOLNIŠNICA MURSKA SOBOTA
1617	5054621000	82657106	SPLOŠNA BOLNIŠNICA NOVO MESTO
1618	5054958000	34697390	SPLOŠNA BOLNIŠNICA SLOVENJ GRADEC
1619	5055121000	99756650	SPLOŠNA BOLNIŠNICA TRBOVLJE
1620	5084199000	43787991	SREDNJA EKONOMSKA ŠOLA LJUBLJANA
1621	5085527000	39643735	SREDNJA EKONOMSKA ŠOLA MARIBOR
1622	5088712000	26806088	SREDNJA EKONOMSKO - POSLOVNA ŠOLA KOPER - SCUOLA MEDIA DI ECONOMIA E GESTIONE AZIENDALE CAPODISTRIA
1623	6430856000	58751009	SREDNJA ELEKTRO-RAČUNALNIŠKA ŠOLA MARIBOR
1624	5921678000	29929610	SREDNJA GOSTINSKA IN TURISTIČNA ŠOLA RADOVLJICA

Zap. št.	Matična številka	Davčna številka	Naziv naročnika
1625	5089808000	55477232	SREDNJA GOZDARSKA IN LESARSKA ŠOLA POSTOJNA
1626	5084130000	54108411	SREDNJA GRADBENA, GEODETSKA IN OKOLJEVARSTVENA ŠOLA LJUBLJANA
1627	5086671000	77459849	SREDNJA MEDIJSKA IN GRAFIČNA ŠOLA LJUBLJANA
1628	5089883000	55517951	SREDNJA POKLICNA IN STROKOVNA ŠOLA BEŽIGRAD - LJUBLJANA
1629	5508550000	54021839	SREDNJA POKLICNA IN TEHNIŠKA ŠOLA MURSKA SOBOTA
1630	5085934000	72429968	SREDNJA ŠOLA ČRNOMELJ
1631	5084750000	28922026	SREDNJA ŠOLA DOMŽALE
1632	6285996000	83800280	SREDNJA ŠOLA IZOLA - SCUOLA MEDIA ISOLA
1633	5854105000	62275348	SREDNJA ŠOLA JESENICE
1634	5623685000	11898852	SREDNJA ŠOLA JOSIPA JURČIČA IVANČNA GORICA
1635	5083893000	47081961	SREDNJA ŠOLA PIETRO COPPO IZOLA SCUOLA MEDIA PIETRO COPPO ISOLA
1636	1429221000	10927140	SREDNJA ŠOLA SLOVENSKA BISTRICA
1637	5631564000	57726612	SREDNJA ŠOLA TEHNIŠKIH STROK ŠIŠKA
1638	5084997000	13997360	SREDNJA ŠOLA VENO PILON AJDOVŠČINA
1639	5084911000	45091501	SREDNJA ŠOLA ZA FARMACIJO, KOZMETIKO IN ZDRAVSTVO
1640	5085900000	16722841	SREDNJA ŠOLA ZA GOSTINSTVO IN TURIZEM CELJE
1641	5086752000	79487491	SREDNJA ŠOLA ZA GOSTINSTVO IN TURIZEM MARIBOR
1642	5084784000	90515781	SREDNJA ŠOLA ZA GOSTINSTVO IN TURIZEM RADENCI
1643	5086736000	72453117	SREDNJA ŠOLA ZA OBLIKOVANJE MARIBOR
1644	5263603000	62434934	SREDNJA ŠOLA ZAGORJE
1645	5243297000	15203298	SREDNJA TEHNIŠKA IN POKLICNA ŠOLA TRBOVLJE
1646	5083176000	67914063	SREDNJA TEHNIŠKA ŠOLA KOPER - SCUOLA MEDIA TECNICA DI CAPODISTRIA
1647	5086647000	95740791	SREDNJA TRGOVSKA ŠOLA LJUBLJANA
1648	5086744000	17683785	SREDNJA TRGOVSKA ŠOLA MARIBOR
1649	5086094000	50498720	SREDNJA UPRAVNO ADMINISTRATIVNA ŠOLA LJUBLJANA
1650	5084903000	47364220	SREDNJA VZGOJITELJSKA ŠOLA IN GIMNAZIJA LJUBLJANA
1651	5088895000	86411462	SREDNJA ZDRAVSTVENA IN KOZMETIČNA ŠOLA MARIBOR
1652	5242045000	31987249	SREDNJA ZDRAVSTVENA ŠOLA LJUBLJANA
1653	5085748000	45797781	SREDNJA ZDRAVSTVENA ŠOLA MURSKA SOBOTA
1654	5921279000	24822868	STANOVANJSKI SKLAD MESTNE OBČINE NOVA GORICA JAVNI SKLAD
1655	5539153000	79034217	STANOVANJSKI SKLAD REPUBLIKE SLOVENIJE, JAVNI SKLAD
1656	5050243000	60489332	SVETOVALNI CENTER ZA OTROKE, MLADOSTNIKE IN STARŠE LJUBLJANA
1657	5050375000	50635905	SVETOVALNI CENTER ZA OTROKE, MLADOSTNIKE IN STARŠE MARIBOR
1658	5865824000	99181762	SŽ - VLEKA IN TEHNIKA, D.O.O.
1659	1201794000	83625950	ŠOLA ZA HORTIKULTURO IN VIZUALNE UMETNOSTI CELJE
1660	5918243000	73297216	ŠOLA ZA RAVNATELJE PREDOSLJE 39, KRANJ
1661	1429680000	39631265	ŠOLSKE STORITVENE DEJAVNOSTI "PETKA" ŽALEC
1662	5082692000	76965007	ŠOLSKI CENTER CELJE
1663	6286259000	12782076	ŠOLSKI CENTER KRANJ
1664	5083982000	36867578	ŠOLSKI CENTER KRŠKO-SEVNICA
1665	1430971000	73059471	ŠOLSKI CENTER LJUBLJANA
1666	5089085000	69993211	ŠOLSKI CENTER NOVA GORICA
1667	5258782000	68565127	ŠOLSKI CENTER NOVO MESTO
1668	5086957000	17067006	ŠOLSKI CENTER POSTOJNA
1669	5064678000	23369809	ŠOLSKI CENTER PTUJ
1670	5087996000	21344205	ŠOLSKI CENTER ROGAŠKA SLATINA

Zap. št.	Matična številka	Davčna številka	Naziv naročnika
1671	5089417000	73346276	ŠOLSKI CENTER SLOVENJ GRADEC
1672	5009189000	74080601	ŠOLSKI CENTER SREČKA KOSOVELA SEŽANA
1673	1214438000	11775823	ŠOLSKI CENTER ŠENTJUR
1674	5087872000	13129635	ŠOLSKI CENTER ŠKOFJA LOKA
1675	5243050000	98282522	ŠOLSKI CENTER VELENJE
1676	5083435000	76893375	ŠOLSKI CENTER ZA POŠTO, EKONOMIJO IN TELEKOMUNIKACIJE LJUBLJANA
1677	3388042000	10663924	ŠPORTNI OBJEKTI MARIBOR
1678	6280722000	13258664	ŠTUDENSKI DOM LJUBLJANA
1679	5052602000	96599944	TEHNIŠKI MUZEJ SLOVENIJE
1680	6669107000	95675680	TEHNIŠKI ŠOLSKI CENTER MARIBOR
1681	5033772000	49407783	TERMoeLEKTRARNA BRESTANICA D.O.O.
1682	5040388000	92189903	TERMoeLEKTRARNA ŠOŠTANJ D.O.O.
1683	5035511000	68195346	TERMoeLEKTRARNA TRBOVLJE D.O.O. - V LIKVIDACIJI
1684	1510592000	65295609	TOLMINSKI MUZEJ
1685	5055814000	83235434	TRUBARJEV DOM UPOKOJENCEV
1686	1201727000	66559286	TURIZEM KRANJSKA GORA
1687	1622935000	85321389	TURIZEM LJUBLJANA
1688	5052122000	22032410	UMETNOSTNA GALERIJA MARIBOR
1689	1810014000	71633065	UNIVERZA NA PRIMORSKEM UNIVERSITA DEL LITORALE
1690	5085063000	54162513	UNIVERZA V LJUBLJANI
1691	1626809000	89735552	UNIVERZA V LJUBLJANI, AKADEMIJA ZA GLASBO
1692	1626892000	44328451	UNIVERZA V LJUBLJANI, AKADEMIJA ZA GLEDALIŠČE, RADIO, FILM IN TELEVIZIJO
1693	1626906000	36546151	UNIVERZA V LJUBLJANI, AKADEMIJA ZA LIKOVNO UMETNOST IN OBLIKOVANJE
1694	1626914000	94761795	UNIVERZA V LJUBLJANI, BIOTEHNIŠKA FAKULTETA
1695	1626922000	28186745	UNIVERZA V LJUBLJANI, EKONOMSKA FAKULTETA
1696	1626957000	47607807	UNIVERZA V LJUBLJANI, FAKULTETA ZA DRUŽBENE VEDE
1697	1626965000	11015489	UNIVERZA V LJUBLJANI, FAKULTETA ZA ELEKTROTEHNIKO
1698	1626973000	11690682	UNIVERZA V LJUBLJANI, FAKULTETA ZA FARMACIJO
1699	1626981000	98643339	UNIVERZA V LJUBLJANI, FAKULTETA ZA GRADBENIŠTVO IN GEODEZIJO
1700	1626990000	65565754	UNIVERZA V LJUBLJANI, FAKULTETA ZA KEMIJO IN KEMIJSKO TEHNOLOGIJO
1701	1627007000	55332862	UNIVERZA V LJUBLJANI, FAKULTETA ZA MATEMATIKO IN FIZIKO
1702	1627015000	99219778	UNIVERZA V LJUBLJANI, FAKULTETA ZA POMORSTVO IN PROMET
1703	1627023000	67909027	UNIVERZA V LJUBLJANI, FAKULTETA ZA RAČUNALNIŠTVO IN INFORMATIKO
1704	1627147000	80139574	UNIVERZA V LJUBLJANI, FAKULTETA ZA SOCIALNO DELO
1705	1627031000	28118081	UNIVERZA V LJUBLJANI, FAKULTETA ZA STROJNIŠTVO
1706	1627040000	96040289	UNIVERZA V LJUBLJANI, FAKULTETA ZA ŠPORT
1707	1627163000	14629763	UNIVERZA V LJUBLJANI, FAKULTETA ZA UPRAVO
1708	1627058000	55382657	UNIVERZA V LJUBLJANI, FILOZOFSKA FAKULTETA
1709	1627066000	44752385	UNIVERZA V LJUBLJANI, MEDICINSKA FAKULTETA
1710	1627074000	24405388	UNIVERZA V LJUBLJANI, NARAVOSLOVNOTEHNIŠKA FAKULTETA
1711	1627082000	61412198	UNIVERZA V LJUBLJANI, PEDAGOŠKA FAKULTETA
1712	1627139000	59676418	UNIVERZA V LJUBLJANI, VETERINARSKA FAKULTETA
1713	1627155000	23997788	UNIVERZA V LJUBLJANI, ZDRAVSTVENA FAKULTETA
1714	5089638000	71674705	UNIVERZA V MARIBORU
1715	5089638001	71674705	UNIVERZA V MARIBORU EKONOMSKO-POSLOVNA FAKULTETA

Zap. št.	Matična številka	Davčna številka	Naziv naročnika
1716	5089638003	71674705	UNIVERZA V MARIBORU FAKULTETA ZA ELEKTROTEHNIKO, RAČUNALNIŠTVO IN INFORMATIKO
1717	5089638052	71674705	UNIVERZA V MARIBORU FAKULTETA ZA ENERGETIKO
1718	5089638012	71674705	UNIVERZA V MARIBORU FAKULTETA ZA KEMIJO IN KEMIJSKO TEHNOLOGIJO
1719	5089638049	71674705	UNIVERZA V MARIBORU FAKULTETA ZA LOGISTIKO
1720	5089638051	71674705	UNIVERZA V MARIBORU FAKULTETA ZA NARAVOSLOVJE IN MATEMATIKO
1721	5089638018	71674705	UNIVERZA V MARIBORU FAKULTETA ZA ORGANIZACIJSKE VEDE
1722	5089638010	71674705	UNIVERZA V MARIBORU FAKULTETA ZA STROJNIŠTVO
1723	5089638050	71674705	UNIVERZA V MARIBORU FILOZOFSKA FAKULTETA
1724	5089638013	71674705	UNIVERZA V MARIBORU PEDAGOŠKA FAKULTETA
1725	5089638015	71674705	UNIVERZA V MARIBORU PRAVNA FAKULTETA
1726	5050332000	50213091	UNIVERZA V MARIBORU ŠTUDENTSKI DOMOVI
1727	5052114000	11537213	UNIVERZA V MARIBORU UNIVERZITETNA KNJIŽNICA MARIBOR
1728	5089638004	71674705	UNIVERZA V MARIBORU, FAKULTETA ZA KMETIJSTVO IN BIOSISTEMSKO VEDE
1729	5089638054	71674705	UNIVERZA V MARIBORU, FAKULTETA ZA TURIZEM
1730	5089638016	71674705	UNIVERZA V MARIBORU, FAKULTETA ZA ZDRAVSTVENE VEDE
1731	5089638048	71674705	UNIVERZA V MARIBORU, MEDICINSKA FAKULTETA
1732	5920884000	29880068	UNIVERZA V NOVI GORICI MEDNARODNO IME: UNIVERSITY OF NOVA GORICA
1733	1190997000	66719585	UNIVERZITETNA KLINIKA ZA PLJUČNE BOLEZNI IN ALERGIJO GOLNIK
1734	1191004000	82546193	UNIVERZITETNA PSIHIATRIČNA KLINIKA LJUBLJANA
1735	5057272000	52111776	UNIVERZITETNI KLINIČNI CENTER LJUBLJANA
1736	5054150000	56644817	UNIVERZITETNI KLINIČNI CENTER MARIBOR
1737	5053919000	73541346	UNIVERZITETNI REHABILITACIJSKI INŠTITUT REPUBLIKE SLOVENIJE - SOČA
1738	1190989000	79787975	UPRAVNO SODIŠČE REPUBLIKE SLOVENIJE
1739	5065402000	45181276	URAD PREDSEDNIKA REPUBLIKE SLOVENIJE
1740	5026407000	66679567	URAD REPUBLIKE SLOVENIJE ZA MAKROEKONOMSKE ANALIZE IN RAZVOJ
1741	5186757000	21386889	URAD VLADE REPUBLIKE SLOVENIJE ZA KOMUNICIRANJE
1742	2399385000	61004278	URAD VLADE REPUBLIKE SLOVENIJE ZA NARODNOSTI
1743	1332961000	83110585	URAD VLADE REPUBLIKE SLOVENIJE ZA VAROVANJE TAJNIH PODATKOV
1744	5051703000	38747669	URBANISTIČNI INŠTITUT REPUBLIKE SLOVENIJE
1745	5917492000	93146906	USAR PODJETJE ZA AVTOKLEPARSTVO IN AVTOMEHANIKO TER TRGOVINO, D.O.O., LJUBLJANA
1746	2013037000	83250492	USTANOVA - CENTER ZA EVROPSKO PRIHODNOST
1747	5024234000	96331151	USTAVNO SODIŠČE REPUBLIKE SLOVENIJE
1748	5642973000	45354391	VALVASORJEVA KNJIŽNICA KRŠKO
1749	2210665000	56891407	VARSTVENO DELOVNI CENTER AJDOVŠČINA-VIPAVA
1750	1657674000	98463756	VARSTVENO DELOVNI CENTER ČRNOMELJ
1751	5110742000	82673438	VARSTVENO DELOVNI CENTER INCE
1752	1673939000	36349208	VARSTVENO DELOVNI CENTER KOPER - CENTRO DI ASSISTENZA E TERAPIA LAVORATIVA CAPODISTRIA
1753	1459546000	52134075	VARSTVENO DELOVNI CENTER KRANJ
1754	1483366000	90278445	VARSTVENO DELOVNI CENTER KRŠKO-LESKOVEC
1755	1491407000	17110424	VARSTVENO DELOVNI CENTER MURSKA SOBOTA
1756	2192993000	59761750	VARSTVENO DELOVNI CENTER NOVA GORICA
1757	1462407000	47830719	VARSTVENO DELOVNI CENTER NOVO MESTO
1758	5821401000	95649379	VARSTVENO DELOVNI CENTER POLŽ MARIBOR
1759	1673246000	31598412	VARSTVENO DELOVNI CENTER POSTOJNA
1760	1821474000	50456717	VARSTVENO DELOVNI CENTER SAŠA

Zap. št.	Matična številka	Davčna številka	Naziv naročnika
1761	1781740000	59634979	VARSTVENO DELOVNI CENTER ŠENTJUR
1762	1614452000	88373584	VARSTVENO DELOVNI CENTER TOLMIN
1763	5055342000	13423983	VARSTVENO DELOVNI CENTER TONČKE HOČEVAR
1764	2025949000	29071879	VARSTVENO DELOVNI CENTER VRHNIKA-IDRIJA
1765	5549612000	13699539	VARSTVENO DELOVNI CENTER ZAGORJE OB SAVI
1766	5855012000	57006229	VARUH ČLOVEKOVIH PRAVIC
1767	2047861000	78380987	VISOKOŠOLSKO SREDIŠČE SEŽANA
1768	5957656000	51691051	VIŠJA STROKOVNA ŠOLA ZA GOSTINSTVO IN TURIZEM BLED
1769	1278096000	72005297	VIŠJA STROKOVNA ŠOLA ZA GOSTINSTVO IN TURIZEM MARIBOR
1770	5840503000	63389126	VIŠJE DELOVNO IN SOCIALNO SODIŠČE
1771	5111773000	82308853	VIŠJE SODIŠČE V CELJU
1772	5105340000	82659214	VIŠJE SODIŠČE V KOPRU
1773	5105331000	12478407	VIŠJE SODIŠČE V LJUBLJANI
1774	5105358000	76493121	VIŠJE SODIŠČE V MARIBORU
1775	5227798000	97924482	VIŠKI VRTCI
1776	5028345000	92197876	VLADA REPUBLIKE SLOVENIJE PROTOKOL
1777	5186765000	99681595	VLADA REPUBLIKE SLOVENIJE SLUŽBA ZA ZAKONODAJO
1778	5022932000	97093726	VLADA REPUBLIKE SLOVENIJE STATISTIČNI URAD REPUBLIKE SLOVENIJE
1779	5914540000	45804109	VODOVOD - KANALIZACIJA JAVNO PODJETJE, D.O.O.
1780	1550144000	91503027	VODOVODI IN KANALIZACIJA NOVA GORICA D.D.
1781	5022754000	14966344	VRHOVNO DRŽAVNO TOŽILSTVO REPUBLIKE SLOVENIJE
1782	5022789000	79182119	VRHOVNO SODIŠČE REPUBLIKE SLOVENIJE
1783	5968224000	74716468	VRTCI OBČINE MORAVSKE TOPLICE
1784	5055423000	38396742	VRTCI OBČINE ŽALEC
1785	5055539000	72213558	VRTEC ANICE ČERNEJEVE
1786	5050952000	19727615	VRTEC ANTONA MEDVEDA KAMNIK
1787	1122657000	47292067	VRTEC BELTINCI
1788	1226827000	71708103	VRTEC BLED
1789	5050308000	53089758	VRTEC BORISA PEČETA MARIBOR
1790	5049962000	17206421	VRTEC CICIBAN
1791	5055911000	43385966	VRTEC CICIBAN NOVO MESTO
1792	5055806000	44269536	VRTEC CICIBAN SEVNICA
1793	6228186000	99604132	VRTEC ČEBELICA ŠENTJERNEJ
1794	5049938000	30552001	VRTEC ČRNUČE
1795	5056675000	50500406	VRTEC DOMŽALE
1796	1942913000	80998232	VRTEC DR. FRANCE PREŠEREN
1797	5049539000	88392082	VRTEC DRAVOGRAD
1798	1943332000	64056732	VRTEC GALJEVICA
1799	5057035000	32580053	VRTEC HANSA CHRISTIANA ANDERSENA
1800	5050936000	26285312	VRTEC HRASTNIK
1801	5050944000	18831001	VRTEC IDRIJA
1802	1123823000	71573399	VRTEC IG
1803	5050413000	82775214	VRTEC IVANA GLINŠKA MARIBOR
1804	1125559000	94144583	VRTEC IVANČNA GORICA
1805	5050430000	61694797	VRTEC JADVIGE GOLEŽ MARIBOR
1806	5050146000	74027654	VRTEC JARŠE

Zap. Št.	Matična številka	Davčna številka	Naziv naročnika
1807	5049946000	39675335	VRTEC JELKA
1808	5719135000	43475809	VRTEC JESENICE
1809	3792480000	38671492	VRTEC JOŽEFE MASLO ILIRSKA BISTRICA
1810	5051266000	73536130	VRTEC JOŽICE FLANDER MARIBOR
1811	5055717000	10033823	VRTEC KOČEVJE CESTA NA STADION 3, KOČEVJE
1812	1943219000	11760290	VRTEC KOLEZIJA
1813	5924324000	61249734	VRTEC LAŠKO
1814	1942905000	34025561	VRTEC LEDINA
1815	5089786000	10849076	VRTEC LENDAVA LENDVAI OVODA
1816	5049911000	72197196	VRTEC LITIJA
1817	5051193000	49209124	VRTEC LJUTOMER
1818	5050880000	35404370	VRTEC MANKA GOLARJA GORNJA RADGONA
1819	5214106000	56491875	VRTEC MARTIN KRPAN CERKNICA
1820	5049555000	25225952	VRTEC MAVRICA BREŽICE
1821	5992346000	33127760	VRTEC MAVRICA VOJNIK
1822	5996503000	55787738	VRTEC MEDVODE
1823	6665764000	67782949	VRTEC MEHURČKI
1824	1201387000	25929399	VRTEC MENGEŠ
1825	1940872000	55342779	VRTEC MIŠKOLIN
1826	5049954000	64554970	VRTEC MLADI ROD
1827	5102324000	33375801	VRTEC MOJCA
1828	5182140000	68069987	VRTEC MORJE LUCIJA - SCUOLA DELL' INFANZIA MORJE LUCIA
1829	5055415000	34830065	VRTEC MORNARČEK PIRAN - SCUOLA DELL' INFANZIA MORNARČEK PIRANO
1830	5051304000	97605794	VRTEC MURSKA SOBOTA
1831	5051312000	47663723	VRTEC MURSKA SOBOTA - ENOTA ČEBELICA ČERNELAVCI
1832	5050219000	13051571	VRTEC NAJDIHOJCA
1833	5056055000	55172849	VRTEC NOVA GORICA
1834	5055563000	69160058	VRTEC OTONA ŽUPANČIČA
1835	5057019000	20802684	VRTEC OTONA ŽUPANČIČA ČRNOVELJ
1836	5007704000	98887793	VRTEC OTONA ŽUPANČIČA MARIBOR
1837	5050685000	22183876	VRTEC OTONA ŽUPANČIČA SLOVENSKA BISTRICA
1838	5259266000	70142629	VRTEC PEDENJPED
1839	1782657000	71116907	VRTEC PEDENJPED NOVO MESTO
1840	5055407000	37248855	VRTEC POBREŽJE MARIBOR
1841	1942875000	65082753	VRTEC POD GRADOM
1842	5051363000	36178144	VRTEC POSTOJNA
1843	5050731000	26279789	VRTEC PTUJ
1844	5050901000	82002665	VRTEC RADENCI - RADENSKI MEHURČKI
1845	1563785000	37513192	VRTEC RAVNE NA KOROŠKEM
1846	5160910000	57441138	VRTEC RIBNICA
1847	5210437000	93785046	VRTEC SEŽANA
1848	1121847000	79535810	VRTEC SLOV. KONJICE
1849	5050456000	14644231	VRTEC STUDENCI MARIBOR
1850	5050707000	68729707	VRTEC ŠENTJUR OBČINA ŠENTJUR PRI CELJU
1851	5057043000	78844908	VRTEC ŠENTVID
1852	5050774000	68343663	VRTEC ŠKOFJA LOKA

Zap. št.	Matična številka	Davčna številka	Naziv naročnika
1853	3356884000	47230916	VRTEC ŠKRATEK SVIT VODICE
1854	5057124000	77409949	VRTEC ŠOŠTANJ
1855	5051282000	59040688	VRTEC TEZNO MARIBOR
1856	5050863000	74474146	VRTEC TONČKE ČEČEVE
1857	5056713000	55067514	VRTEC TRBOVLJE TRBOVLJE
1858	1943367000	87247216	VRTEC TRNOVO
1859	5055881000	14279673	VRTEC TRŽIČ
1860	1228102000	67013457	VRTEC URŠA
1861	5050812000	37857142	VRTEC VELENJE
1862	1943375000	53491467	VRTEC VIŠKI GAJ
1863	5249813000	48694282	VRTEC VODMAT
1864	1943359000	54520410	VRTEC VRHOVCI
1865	5088445000	28104072	VRTEC ZAGORJE OB SAVI
1866	5049547000	47532203	VRTEC ZARJA
1867	5057175000	93605943	VRTEC ZELENA JAMA VZGOJNO IZOBRAŽEVALNI ZAVOD ZA PREDŠOLSKO VZGOJO
1868	5269792000	36985198	VVZ ILKE DEVETAK BIGNAMI TOLMIN
1869	5049873000	78184754	VZGOJNI ZAVOD KRANJ
1870	5050570000	59604212	VZGOJNI ZAVOD PLANINA
1871	5050162000	52374866	VZGOJNO - IZOBRAŽEVALNI ZAVOD FRANA MILČINSKEGA SMLEDNIK
1872	5168309000	34676422	VZGOJNO IZOBRAŽEVALNI ZAVOD VRTEC ORMOŽ
1873	5055822000	87232979	VZGOJNO VARSTVENI ZAVOD SLOVENJ GRADEC
1874	5050839000	13403010	VZGOJNO-IZOBRAŽEVALNI ZAVOD ANTONIJE KUCLER VRHNIKA
1875	5087970000	98183443	VZGOJNO-IZOBRAŽEVALNI ZAVOD OSNOVNA ŠOLA ROGATEC
1876	5085128000	83806547	VZGOJNOIZOBRAŽEVALNI ZAVOD OŠ KERENČIČEVH PESNICA
1877	5088844000	26152363	VZGOJNOIZOBRAŽEVALNI ZAVOD OŠ MARJAN BANTAN STOJAN JARENINA
1878	5050928000	56317450	VZGOJNO-IZOBRAŽEVALNI ZAVOD VIŠNJA GORA
1879	5996465000	71491481	VZGOJNO-IZOBRAŽEVALNI ZAVOD VRTCI BREZOVICA
1880	5049733000	80676731	VZGOJNOIZOBRAŽEVALNI ZAVOD VRTEC MAVRICA IZOLA ENTE PUBBLICO DI EDUCAZIONE ED ISTRUZIONE ASILO MAVRICA ISOLA
1881	5056683000	68798555	VZGOJNOVARSTVENI ZAVOD KEKEC GROSUPLJE
1882	5056047000	24132497	VZGOJNOVARSTVENI ZAVOD RADOVLJICA
1883	5050294000	42184746	VZGOJNO-VARSTVENI ZAVOD VRTEC KURIRČEK LOGATEC
1884	5238676000	90961030	VZGOJNO-VARSTVENI ZAVOD VRTEC MAVRICA TREBNJE
1885	5090229000	54936314	ZASAVSKA LJUDSKA UNIVERZA
1886	5108764000	92092683	ZASAVSKE LEKARNE TRBOVLJE
1887	2212358000	58743359	ZAVOD ENERGETSKA AGENCIJA ZA SAVINJSKO, ŠALEŠKO IN KOROŠKO, VELENJE
1888	2143526000	63246147	ZAVOD IVANA CANKARJA ZA KULTURO, ŠPORT IN TURIZEM VRHNIKA
1889	5022959000	34375848	ZAVOD REPUBLIKE SLOVENIJE ZA BLAGOVNE REZERVE
1890	1594451000	53164563	ZAVOD REPUBLIKE SLOVENIJE ZA PRESADITVE ORGANOV IN TKIV SLOVENIJA TRANSPLANT
1891	5911338000	43696767	ZAVOD REPUBLIKE SLOVENIJE ZA ŠOLSTVO
1892	5053960000	24041262	ZAVOD REPUBLIKE SLOVENIJE ZA TRANSFUZIJSKO MEDICINO
1893	1684884000	53845285	ZAVOD REPUBLIKE SLOVENIJE ZA VARSTVO NARAVE
1894	5300410000	16669762	ZAVOD REPUBLIKE SLOVENIJE ZA ZAPOSLOVANJE
1895	5537711000	91755379	ZAVOD ZA GASILNO IN REŠEVALNO SLUŽBO SEŽANA
1896	5695252000	57421838	ZAVOD ZA GLUHE IN NAGLUŠNE LJUBLJANA
1897	5786380000	91496080	ZAVOD ZA GOZDOVE SLOVENIJE

Zap. št.	Matična številka	Davčna številka	Naziv naročnika
1898	5866324000	43950019	ZAVOD ZA GRADBENIŠTVO SLOVENIJE FIRMA V ANGLEŠKEM JEZIKU: SLOVENIAN NATIONAL BUILDING AND CIVIL ENGINEERING INSTITUTE
1899	2144271000	63893207	ZAVOD ZA KULTURNE PRIREDITVE IN TURIZEM CELEIA CELJE
1900	2062348000	41694473	ZAVOD ZA KULTURO BLED
1901	5052998000	81509561	ZAVOD ZA KULTURO DELAVSKI DOM TRBOVLJE
1902	1708805000	40351599	ZAVOD ZA KULTURO ŠOŠTANJ
1903	2343231000	98155601	ZAVOD ZA KULTURO, TURIZEM IN PROMOCIJO GORNJA RADGONA
1904	3726843000	56481667	ZAVOD ZA KULTURO, TURIZEM IN ŠPORT MURSKA SOBOTA
1905	1695703000	23047399	ZAVOD ZA KULTURO, TURIZEM IN ŠPORT VRANSKO
1906	1710923000	79470408	ZAVOD ZA OSKRBO NA DOMU LJUBLJANA
1907	1331264000	22560343	ZAVOD ZA PODJETNIŠTVO, TURIZEM IN MLADINO BREŽICE
1908	5156700000	85876500	ZAVOD ZA POKOJNINSKO IN INVALIDSKO ZAVAROVANJE SLOVENIJE
1909	5164117000	83921419	ZAVOD ZA RIBIŠTVO SLOVENIJE
1910	1434268000	59164301	ZAVOD ZA ŠPORT AJDOVŠČINA
1911	1638629000	33564540	ZAVOD ZA ŠPORT JESENICE
1912	1488783000	23453958	ZAVOD ZA ŠPORT KRANJ
1913	3577970000	85753823	ZAVOD ZA ŠPORT REPUBLIKE SLOVENIJE PLANICA
1914	1123050000	73023558	ZAVOD ZA ŠPORT ŠKOFJA LOKA
1915	1694758000	62608037	ZAVOD ZA ŠPORT TRBOVLJE
1916	1305832000	27406199	ZAVOD ZA ŠPORT, TURIZEM IN PROSTI ČAS SEŽANA
1917	2148528000	43651348	ZAVOD ZA ŠPORT, TURIZEM, KULTURO IN MLADINO MEDVODE
1918	1658484000	52125653	ZAVOD ZA TURIZEM IN KULTURO KRANJ
1919	2041014000	43016782	ZAVOD ZA TURIZEM IN KULTURO ŽIROVNICA
1920	2000148000	36005410	ZAVOD ZA TURIZEM IN ŠPORT RADENCI
1921	1526022000	70464600	ZAVOD ZA TURIZEM MARIBOR - POHORJE, JAVNI ZAVOD
1922	1451316000	15285367	ZAVOD ZA TURIZEM ŠALEŠKE DOLINE
1923	1511181000	80971423	ZAVOD ZA TURIZEM, ŠPORT IN KULTURO KAMNIK
1924	5050596000	30910854	ZAVOD ZA USPOSABLJANJE, DELO IN VARSTVO DR. MARIJANA BORŠTNARJA DORNAVA
1925	5051223000	96476915	ZAVOD ZA VZGOJO IN IZOBRAŽEVANJE LOGATEC LOGATEC
1926	5554195000	41698070	ZAVOD ZA ZDRAVSTVENO ZAVAROVANJE SLOVENIJE
1927	5554195045	41698070	ZAVOD ZA ZDRAVSTVENO ZAVAROVANJE SLOVENIJE OBMOČNA ENOTA CELJE
1928	5554195026	41698070	ZAVOD ZA ZDRAVSTVENO ZAVAROVANJE SLOVENIJE OBMOČNA ENOTA MARIBOR
1929	5554195057	41698070	ZAVOD ZA ZDRAVSTVENO ZAVAROVANJE SLOVENIJE PODROČNA ENOTA INFORMACIJSKI CENTER LJUBLJANA
1930	5107164000	39847128	ZDRAVSTVENI DOM AJDOVŠČINA
1931	5056268000	69835853	ZDRAVSTVENI DOM BREŽICE
1932	5619017000	56373538	ZDRAVSTVENI DOM CELJE
1933	5054605000	21020442	ZDRAVSTVENI DOM ČRNO MELJ
1934	5500931000	88946347	ZDRAVSTVENI DOM DOMŽALE
1935	5054095000	49672509	ZDRAVSTVENI DOM DR. ADOLFA DROLCA MARIBOR
1936	5158842000	83479007	ZDRAVSTVENI DOM DR. BOŽIDARJA LAVRIČA - CERKNICA
1937	5779138000	72234911	ZDRAVSTVENI DOM DR. FRANCA AMBROŽIČA, POSTOJNA
1938	5169992000	99071703	ZDRAVSTVENI DOM DR. JANEZA ORAŽMA RIBNICA
1939	5636540000	16739116	ZDRAVSTVENI DOM DR. JOŽETA POTRATE ŽALEC
1940	5056853000	15049736	ZDRAVSTVENI DOM DR. JULIJA POLCA KAMNIK
1941	5858267000	25782568	ZDRAVSTVENI DOM GORNJA RADGONA
1942	1192582000	55156614	ZDRAVSTVENI DOM GROSUPLJE

Zap. št.	Matična številka	Davčna številka	Naziv naročnika
1943	5063086000	40459454	ZDRAVSTVENI DOM HRASTNIK
1944	5158869000	58621334	ZDRAVSTVENI DOM IDRİJA
1945	5779081000	55050077	ZDRAVSTVENI DOM ILIRSKA BISTRICA
1946	1192574000	92521045	ZDRAVSTVENI DOM IVANČNA GORICA
1947	5748569000	98216007	ZDRAVSTVENI DOM IZOLA
1948	5170001000	55897550	ZDRAVSTVENI DOM KOČEVJE
1949	5728231000	41729358	ZDRAVSTVENI DOM KOPER CASA DELLA SANITA CAPODISTRIA
1950	5054575000	89128028	ZDRAVSTVENI DOM KRŠKO
1951	5683114000	92281753	ZDRAVSTVENI DOM LAŠKO
1952	5091870000	77498844	ZDRAVSTVENI DOM LENART
1953	5801923000	36612235	ZDRAVSTVENI DOM LENDAVA - EGESZSEGHÁZ LENDVA
1954	5056845000	16823192	ZDRAVSTVENI DOM LITIJA
1955	5056063000	80683568	ZDRAVSTVENI DOM LJUBLJANA
1956	5817269000	30959829	ZDRAVSTVENI DOM LJUTOMER
1957	5158877000	80487866	ZDRAVSTVENI DOM LOGATEC
1958	1430726000	99423162	ZDRAVSTVENI DOM MEDVODE
1959	5801915000	94095400	ZDRAVSTVENI DOM MURSKA SOBOTA
1960	5054613000	18631380	ZDRAVSTVENI DOM NOVO MESTO
1961	5054699000	93436173	ZDRAVSTVENI DOM ORMOŽ
1962	5107148000	77057767	ZDRAVSTVENI DOM OSNOVNO VARSTVO NOVA GORICA
1963	5502420000	30102090	ZDRAVSTVENI DOM PTUJ
1964	5683106000	52013430	ZDRAVSTVENI DOM RADEČE
1965	5054907000	56251432	ZDRAVSTVENI DOM RAVNE NA KOROŠKEM
1966	5636558000	94492077	ZDRAVSTVENI DOM SEVNICA
1967	5107105000	87069610	ZDRAVSTVENI DOM SEŽANA
1968	5114357000	97979287	ZDRAVSTVENI DOM SLOVENSKA BISTRICA
1969	5630525000	72048131	ZDRAVSTVENI DOM SLOVENSKE KONJICE
1970	5630509000	45417539	ZDRAVSTVENI DOM ŠENTJUR
1971	5630517000	58073868	ZDRAVSTVENI DOM ŠMARJE PRI JELŠAH
1972	5107156000	51727781	ZDRAVSTVENI DOM TOLMIN
1973	5063094000	17119324	ZDRAVSTVENI DOM TRBOVLJE TRBOVLJE, RUDARSKA CESTA 12
1974	5054583000	99797275	ZDRAVSTVENI DOM TREBNJE
1975	5820456000	13920235	ZDRAVSTVENI DOM VELENJE
1976	5158834000	19577460	ZDRAVSTVENI DOM VRHNIKA
1977	5700817000	42997186	ZDRAVSTVENI DOM ZA ŠTUDENTE UNIVERZE V LJUBLJANI
1978	5063108000	89472861	ZDRAVSTVENI DOM ZAGORJE OB SAVI CESTA ZMAGE 1
1979	5107172000	22312650	ZDRAVSTVENI DOM ZOBOZDRAVSTVENO VARSTVO NOVA GORICA
1980	5054923000	60994614	ZDRAVSTVENO REŠEVALNI CENTER KOROŠKE
1981	2410249000	36391271	ZDRUŽENJE MESTNIH OBČIN SLOVENIJE
1982	5054087000	19145837	ZDRUŽENJE ZDRAVSTVENIH ZAVODOV SLOVENIJE
1983	5052459000	47341785	ZGODOVINSKI ARHIV CELJE
1984	5052041000	26248522	ZGODOVINSKI ARHIV LJUBLJANA
1985	5206642000	43345654	ZGORNJESAVINJSKI ZDRAVSTVENI DOM NAZARJE
1986	1708473000	34099921	ZKŠT ZAVOD ZA KULTURO, ŠPORT IN TURIZEM ŽALEC
1987	5105498000	38048183	ZNANSTVENORAZISKOVALNI CENTER SLOVENSKE AKADEMIJE ZNANOSTI IN UMETNOSTI
1988	5844975000	55581218	ZNANSTVENO-RAZISKOVALNO SREDIŠČE BISTRA PTUJ

Zap. Št.	Matična številka	Davčna številka	Naziv naročnika
1989	1254405000	25505041	ZPO CELJE D.O.O., DRUŽBA ZA UPRAVLJANJE S PARKIRIŠČI IN JAVNIMI OBJEKTI
1990	2024667000	68954883	ZVEZA SREDNJIH ŠOL IN DIJAŠKIH DOMOV SLOVENIJE
1991	5015669000	39470628	ŽALE JAVNO PODJETJE, D.O.O.
1992	5052700000	44188960	ŽIVALSKI VRT LJUBLJANA