



REPUBLIKA SLOVENIJA
MINISTRSTVO ZA JAVNO UPRAVO
DIREKTORAT ZA JAVNO NAROČANJE

Tržaška cesta 19a, 1000 Ljubljana

T: 01 478 18 80
F: 01 478 83 31
E: gp.mju@gov.si
www.mju.gov.si

Številka: 430-7/2016/14
Datum: 26. 9. 2016

Statistično poročilo o javnih naročilih, oddanih v letu 2015

KAZALO

Povzetek	3
Predlog ukrepov	4
1 Splošne ugotovitve	6
1.1 Naročila, zajeta v statističnem poročilu	6
1.2 Naročniki, zajeti v statističnem poročilu	6
1.3 Javno naročanje glede na bruto družbeni proizvod (BDP)	7
1.4 Porazdelitev javnih naročil	8
2 Naročila, objavljena le na portalu javnih naročil	8
3 Naročila, objavljena v Uradnem listu Evropske unije	11
4 Evidenčna naročila	14
5 Postopki in načini oddaje javnih naročil	15
5.1 Postopek s pogajanjem brez predhodne objave	17
5.2 Oddaja javnih naročil storitev s seznama storitev B	21
5.3 Postopki javnega naročanja za sklenitev okvirnega sporazuma	22
5.4 Oddaja posameznih naročil na podlagi sklenjenega okvirnega sporazuma	25
5.5 E-naročanje in elektronska dražba	26
5.6 Skupno javno naročanje in javno naročanje po pooblastilu	26
6 Predmet naročanja	29
7 Ocenjena vrednost	31
8 Uporaba meril za izbiro ponudbe	32
9 Ponudniki in podizvajalci	33
9.1 Uresničevanje načela konkurenčnosti in delitev naročila na sklope	33
9.2 Izvor ponudnikov	34
9.3 Uspešnost tujih ponudnikov	35
9.4 Uspešnost slovenskih ponudnikov	37
9.5 Dvajset naročnikov z največjo vrednostjo oddanih javnih naročil	39
9.6 Deset ponudnikov z največjo vrednostjo dodeljenih javnih naročil	41
9.7 Petnajst največjih naročil v letu 2015	42
9.8 Podizvajalci	43
10 Javna naročila, sofinancirana s sredstvi Evropske unije	45
11 Zeleno javno naročanje	46
12 Upoštevanje socialnih vidikov pri javnem naročanju	49
13 Izključitev ponudnikov zaradi pravnomočne obsodbe za kaznivo dejanje	50
14 Zaključena naročila brez oddaje	51
15 Oddaja javnih naročil po mesecih	52
16 Informacijska rešitev Statist	53
Izhodišča in pravne podlage za statistično analizo	56
Priloge	59

STATISTIČNO POROČILO O JAVNIH NAROČILIH, ODDANIH V LETU 2015

Povzetek

Obseg poročanja

Iz obvestil o oddaji javnih naročil, objavljenih na portalu javnih naročil oziroma v Uradnem listu Evropske unije, obvestil o oddaji posameznih naročil na podlagi okvirnih sporazumov, postopkih za sklenitev okvirnega sporazuma in sporočenih statističnih podatkov o evidenčnih naročilih je razvidno, da je v letu 2015 javna naročila oddalo 1981 naročnikov.

Delež javnih naročil v bruto družbenem proizvodu (BDP)

Na podlagi statističnih podatkov obseg vseh javnih naročil, oddanih v letu 2015, znaša **3.391.786.357** evrov. Navedena vrednost javnih naročil v BDP znaša **8,8 %**.

Javna naročila, ki jih je treba objaviti na portalu javnih naročil oziroma v Uradnem listu Evropske unije

Javna naročila, ki jih je treba objaviti na portalu javnih naročil oziroma v Uradnem listu Evropske unije, je v letu 2015 oddalo 826 naročnikov. V tem letu je bilo oddanih 5396 naročil, ki jih je treba objaviti na portalu javnih naročil oziroma v Uradnem listu Evropske unije, oziroma 9305 sklopov, njihova skupna pogodbeno vrednost pa je 1.586.152.098 evrov. Glede na vrednost vseh oddanih naročil se je vrednost naročil, ki jih je treba objaviti na portalu javnih naročil oziroma v Uradnem listu Evropske unije, v primerjavi z letom 2014 v letu 2015 zmanjšala za 16,50 %, povečala pa se je število izvedenih postopkov, in sicer za 2,44 %.

Med postopki oddaje javnih naročil tako kot v letu 2014 prevladuje postopek oddaje naročila male vrednosti, ki obsega 49,11 % vseh izvedenih postopkov po številu in 12,40 % postopkov po vrednosti. Delež tega postopka se je v primerjavi z letom 2014 povečal po številu in tudi po vrednosti. Glede na število postopkov in tudi glede na vrednost se je po številu in tudi vrednostno zmanjšal delež odprtega postopka, ki kljub zmanjšanju še vedno predstavlja slabo tretjino vseh izvedenih postopkov in po vrednosti slabo polovico. Glede na število postopkov in tudi glede na vrednost sta se po številu in vrednosti zmanjšala deleža javnega natečaja in konkurenčnega dialoga. Pri postopku s pogajanjem po objavi se je v letu 2015 zmanjšal delež v številu postopkov in povečal delež v vrednosti. Pri storitvah s seznama B se je povečal delež tako v številu kot v vrednosti. Pri postopku s predhodnim ugotavljanjem sposobnosti pa se je delež v številu postopkov zmanjšal in povečal delež v vrednosti.

V letu 2015 je bil tretji najpogosteje uporabljen postopek s pogajanjem brez predhodne objave. V primerjavi z letom 2014 so naročniki izvedli za dobro desetino več tovrstnih postopkov, njihova vrednost pa je bila nižja za 35,23 odstotne točke. Delež izvedenih postopkov s pogajanjem brez predhodne objave v vseh izvedenih postopkih se je glede na leto 2014 po vrednosti zmanjšal za 3,7 odstotne točke, po številu pa povečal za 2,15 odstotne točke. Povečanje obsega deleža postopka s pogajanjem brez predhodne objave, v katerem se obvestila o naročilu ne objavljajo na portalu javnih naročil, kaže zniževanje konkurenčnosti

javnih naročil, Ministrstvo za javno upravo pa ocenjuje, da posamezni naročniki preširoko razlagajo pogoje za izvedbo tega postopka.

Naročila na podlagi sklenjenih okvirnih sporazumov

V letu 2015 so naročniki oddali 1.027.264 posameznih naročil na podlagi sklenjenih okvirnih sporazumov. Njihova vrednost je bila 421.831.971 evrov. Tako kot v preteklih letih je tudi v letu 2015 razviden trend povečevanja števila tovrstnih naročil. V letu 2015 se je povečala tudi vrednost. V letu 2015 se je skupna vrednost posameznih naročil v primerjavi z letom 2014 povečala, zmanjšala pa se je povprečna vrednost posameznega naročila, in sicer s 441,07 v letu 2014 na 410,64 v letu 2015.

Evidenčna naročila

V letu 2015 je 1737 naročnikov oddalo 957.636 evidenčnih naročil v skupni vrednosti 881.593.676 evrov. V primerjavi z letom 2014 je razviden upad števila in porast skupne vrednosti evidenčnih naročil.

Javna naročila, objavljena v Uradnem listu Evropske unije

Iz statističnih podatkov je razvidno, da so naročniki letu v letu 2015 oddali 1006 javnih naročil, objavljenih v Uradnem listu Evropske unije. Skupna vrednost teh naročil znaša 1.071.667.542 evrov in glede na vrednost predstavlja 67,56 % naročil, ki jih je treba objaviti na portalu javnih naročil oziroma v Uradnem listu Evropske unije. Delež naročil, oddanih tujim ponudnikom, pri javnih naročilih, objavljenih v Uradnem listu Evropske unije, v številu vseh oddanih naročil oziroma sklopov znaša 4,60 %, v vrednosti pa 10,96 %.

Predmet naročanja

V primerjavi z letom 2014 po številu še vedno prevladujejo naročila storitev, sledijo jim naročila gradenj, najmanj pa je kot naročil blaga. Spremenil se je vrstni red pri vrednosti oddanih naročil, in sicer namesto naročil gradenj prevladujejo naročila storitev, sledijo jim naročila blaga, tem pa naročila gradenj.

Največji del javnonaročniškega trga pri naročilu gradenj so gradbena dela, katerih vrednost je bila 432.721.321 evrov. Na drugem mestu so naročila za industrijske stroje v vrednosti 5.953.259 evrov. Pri naročilih blaga prevladujejo naročila naftnih derivatov, goriv, električne energije in drugih virov energije v vrednosti 88.249.545 evrov, sledijo jim medicinska oprema, farmacevtski izdelki in izdelki za osebno nego z vrednostjo 64.008.271 evrov. Pri naročilih storitev je bilo po vrednosti največ oddanih storitev v povezavi z gradbenimi deli v vrednosti 117.555.345 evrov, tem pa sledijo arhitekturne, gradbeniške, inženirske in inšpekcijske storitve v vrednosti 66.481.405 evrov.

Predlog ukrepov

Ministrstvo za javno upravo ugotavlja, da naročniki pogosto izvajajo postopke, ki so glede na postopkovna pravila manj transparentni in konkurenčni. Opozarjamo na porast števila postopkov s pogajanjem in na porast postopkov v katerih naročnik prejme samo eno ponudbo. Pri tem si posamezni naročniki zelo široko razlagajo pogoje za izvedbo teh postopkov, zato Ministrstvo za javno upravo

predlaga, da organi nadzora, predvsem Državna revizijska komisija, Računsko sodišče Republike Slovenije in Urad Republike Slovenije za nadzor proračuna, v postopkih preverijo tudi upoštevanje načela gospodarnosti, kar bi imelo vrsto pozitivnih učinkov (pravilna uporaba zakonodaje, zmanjšanje korupcijskih tveganj, boljša kakovost dobavljenega blaga, storitev ali gradenj, nižji odhodki glede na razmerje med kakovostjo in ceno).

1 Splošne ugotovitve

1.1 Naročila, zajeta v statističnem poročilu

Iz obvestil o oddaji javnih naročil, objavljenih na portalu javnih naročil oziroma v Uradnem listu Evropske unije, in sporočenih statističnih podatkov o evidenčnih naročilih ter o oddaji posameznih naročil na podlagi okvirnih sporazumov je razvidno, da je bilo v letu 2015 skupno oddanih 1.990.296 naročil v skupni vrednosti 2.889.577.745 evrov. Ob upoštevanju povprečne vrednosti DDV v letu 2015, ki jo izračunava Statistični Urad Republike Slovenije ob pripravi Poročila o DDV, in sicer v višini 17,38 %, je v letu 2015 skupna vrednost oddanih javnih naročil 3.391.786.357 evrov.

Preglednica 1: Število in vrednost javnih naročil, oddanih v letih 2014 in 2015

	Leto 2014		Leto 2015	
	Število naročil	Vrednost naročil	Število naročil	Vrednost naročil
Objavljena naročila na PJN oziroma v Uradnem listu Evropske unije	5.383	2.008.696.053	5.396	1.586.152.098
Evidenčna naročila	1.057.068	753.271.067	957.636	881.593.676
Posamezna naročila na podlagi sklenjenega okvirnega sporazuma	886.705	391.067.004	1.027.264	421.831.971
Skupaj	1.949.156	3.153.034.124	1.990.296	2.889.577.745
Skupaj s povprečnim DDV v posameznem letu		3.702.607.972		3.391.786.357

Vir: Statistični podatki o javnih naročilih, oddanih v letih 2014 in 2015

Postopki javnega naročanja za sklenitev okvirnega sporazuma, ki so jih naročniki zaključili v letu 2015, niso zajeti v zgornji preglednici, temveč so obravnavani v poglavju 5.3 tega poročila.

1.2 Naročniki, zajeti v statističnem poročilu

Iz obvestil o oddaji javnih naročil, objavljenih na portalu javnih naročil oziroma v Uradnem listu Evropske unije, in sporočenih statističnih podatkov o evidenčnih naročilih ter o oddaji posameznih naročil na podlagi okvirnih sporazumov je razvidno, da je v letu 2015 javna naročila oddalo 1981 naročnikov.

Iz statistične analize podatkov za leto 2015 in evidenc Ministrstva za javno upravo o zavezancih po Zakonu o javnem naročanju (Uradni list RS, št. 12/13 – uradno prečiščeno besedilo, 19/14 in 90/14 – ZDU-1I; ZJN-2), Zakonu o javnem naročanju na vodnem, energetskem, transportnem področju in področju poštnih storitev (Uradni list RS, št. 72/11 – uradno prečiščeno besedilo, 43/12 – odl. US, 90/12, 19/14 in 90/14 – ZDU-1I; ZJNVETPS) in Zakonu o javnem naročanju na področju obrambe in varnosti (Uradni list RS, št. 90/12, 90/14 – ZDU-1I in 52/16; ZJNPOV) je razvidno, da približno 1100 naročnikov v letu 2015 ni oddalo javnih naročil, objavilo obvestil o oddaji posameznih obvestil na podlagi sklenjenih okvirnih sporazumov oziroma oddalo podatkov o oddanih evidenčnih naročilih. Med naročniki, ki niso

sporočili podatkov oziroma niso oddali naročil ali so zanje oddali podatke drugi naročniki, so predvsem krajevne in četrtne skupnosti, ki predstavljajo približno dve tretjini vseh teh naročnikov, javni zavodi s področja izobraževanja (vrtci, osnovne in srednje šole, ljudske univerze, knjižnice ...), javni zavodi s področja socialnega varstva in zdravstva (centri za socialno delo, zdravstveni domovi ...), javni zavodi s področja kulture (muzeji, galerije, zavodi za kulturo ...), manjše število občin, nekaj skladov, regionalnih razvojnih centrov in agencij, organov v sestavi ministrstev ter naročnikov z infrastrukturnega področja.

Pri tem je treba upoštevati več vzrokov, zakaj posamezni naročniki na portalu javnih naročil niso objavili podatkov o javnih naročilih v letu 2015. Nekateri manjši naročniki v letu 2015 niso izvedli postopkov javnega naročanja, temveč so naročila za večletno obdobje oddali v preteklih letih. Za nekatere organe v sestavi ministrstev je statistične podatke oddalo ministrstvo, ki zanje po pooblastilu izvaja javna naročila. Kot v preteklih letih nekaj naročnikov predvidoma ni sporočilo podatkov, ker niso sledili zakonodajnim spremembam na tem področju ter obvestilom in pojasnilom Ministrstva za javno upravo.

1.3 Javno naročanje glede na bruto družbeni proizvod (BDP)

V letu 2015 je bil delež javnih naročil v bruto družbenem proizvodu (BDP) 8,8 %. Primerjava deleža za obdobje 2011–2015 kaže povečanje med letoma 2011 in 2013, v letih 2014 in 2015 pa upad.

V letu 2015 je BDP po tekočih cenah (v milijonih evrov) v Republiki Sloveniji znašal 38.543 milijonov evrov¹. Glede na višino BDP v preteklih letih ter vrednost oddanih javnih naročil v istem obdobju je v letih 2011, 2012 in 2013 razviden trend povečevanja deleža oddanih javnih naročil v BDP, v letih 2014 in 2015 pa trend upadanja. V letu 2015 je delež manjši za 2,25 odstotne točke kot v letu 2013, ko je bil delež največji, vendar še vedno za 1,14 odstotne točke večji kot v letu 2011, ko je bil najmanjši v zadnjih petih letih.

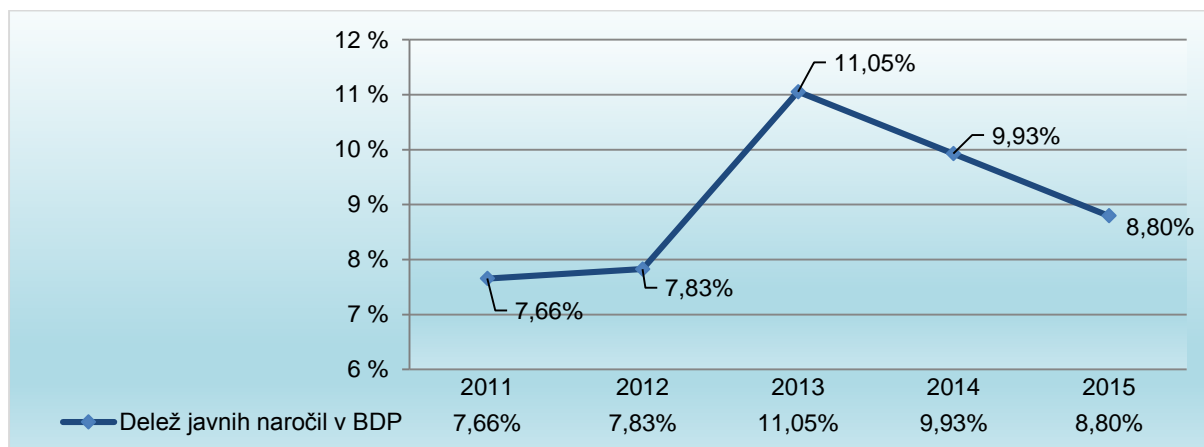
Pri izračunu deleža javnih naročil v bruto domačem proizvodu (BDP) je bila v preteklih letih, poleg statističnih podatkov, ki so bili v skladu z ZJN-2, ZJNVETPS in ZJNPOV ter njihovimi podzakonskimi akti o sporočanju statističnih podatkov, zajetih prek portala javnih naročil, upoštevana tudi ocena t. i. evidenčnih naročil, ki so jih oddali organi samoupravnih lokalnih skupnosti, javni skladi, javne agencije, javni zavodi, javni gospodarski zavodi in drugi subjekti, ki po javnonaročniški zakonodaji štejejo za osebe javnega prava. S spremembo javnonaročniške zakonodaje v letu 2014 so zavezanci za sporočanje podatkov o evidenčnih naročilih vsi naročniki.

Ker statistični izračuni o oddanih javnih naročilih temeljijo na pogodbeni vrednosti brez DDV, je bila pri izračunu deleža javnih naročil v BDP za leto 2015 upoštevana tudi povprečna vrednost DDV, ki jo izračunava Statistični urad Republike Slovenije ob pripravi Poročila o DDV, in sicer v višini 17,38 %.

¹ Vir: Statistični urad Republike Slovenije na 14. 7. 2016; <http://www.stat.si/StatWeb/pregled-podrocja?idp=1&headerbar=0#tabPodatki>

Ministrstvo za javno upravo ocenjuje, da je upad deleža javnih naročil v BDP v letih 2014 in 2015 mogoče pripisati manjšemu številu in vrednosti oddanih javnih naročil, sofinanciranih s sredstvi Evropske unije. V letu 2013 so bila tovrstna naročila oddana v vrednosti 1.593.275.280 evrov, v letu 2014 v vrednosti 621.366.346 evrov, v letu 2015 pa se je vrednost še znižala na 270.467.037 evrov (podrobneje v poglavju 10).

Graf 1: Delež javnih naročil, oddanih v letih 2011–2015, v BDP



Vir: Statistični podatki o javnih naročilih, oddanih v letih 2011–2015

1.4 Porazdelitev javnih naročil

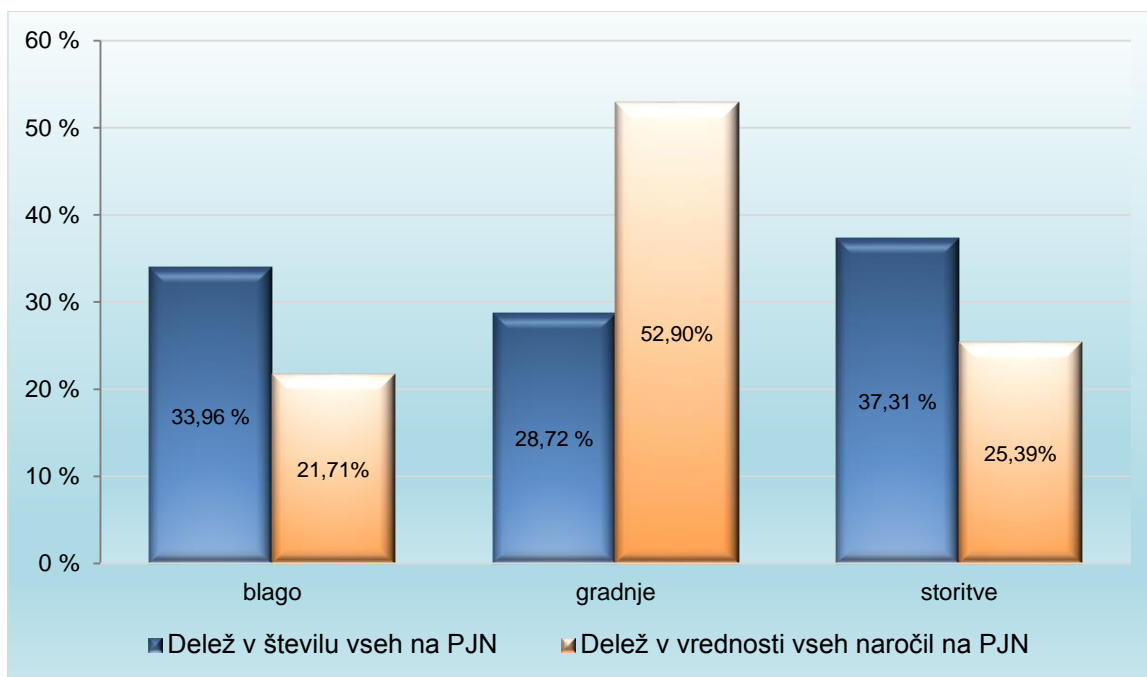
Razmerje vrednosti med evidenčnimi naročili in naročili, ki jih je treba objaviti na portalu javnih naročil oziroma v Uradnem listu Evropske unije, je bilo v letu 2015 35,7 : 64,3. Glede na vrednost izvedenih postopkov v letu 2015 znaša delež evidenčnih naročil 35,72 %.

2 Naročila, objavljena le na portalu javnih naročil

Javna naročila, ki jih je treba objaviti le na portalu javnih naročil – to so blago in storitve v vrednosti od 20.000 evrov do mejne vrednosti EU (na infrastrukturnem področju ter na področju obrambe in varnosti od 40.000 evrov do mejne vrednosti EU) in gradnje v vrednosti od 40.000 evrov do mejne vrednosti EU (na infrastrukturnem področju ter na področju obrambe in varnosti od 80.000 evrov do mejne vrednosti EU). Po številu je bilo oddanih 4390 teh naročil v skupni pogodbeni vrednosti 514.484.555 evrov.

Graf 2 prikazuje porazdelitev javnih naročil, ki so jih naročniki objavili le na portalu javnih naročil, glede na vrsto predmeta: blago, storitev ali gradnja. Število postopkov glede na predmet je porazdeljeno enakomerno. Največ je bilo oddanih naročil blaga, in sicer 1943 tovrstnih naročil v skupni vrednosti 497.602.677 evrov. Številčno jim sledijo javna naročila storitev, ki jih je bilo 2144 v vrednosti 634.995.216 evrov, kar je po vrednosti glede na predmet največji del naročil, ki so jih naročniki objavili le na portalu javnih naročil. Po številu je bilo najmanj javnih naročil gradnje, ki so jih naročniki izvedli 1309-krat v vrednosti 453.554.205 evrov, kar pomeni, da so po vrednosti ta naročila glede na predmet najmanjši del naročil, ki so jih naročniki objavili le na portalu javnih naročil.

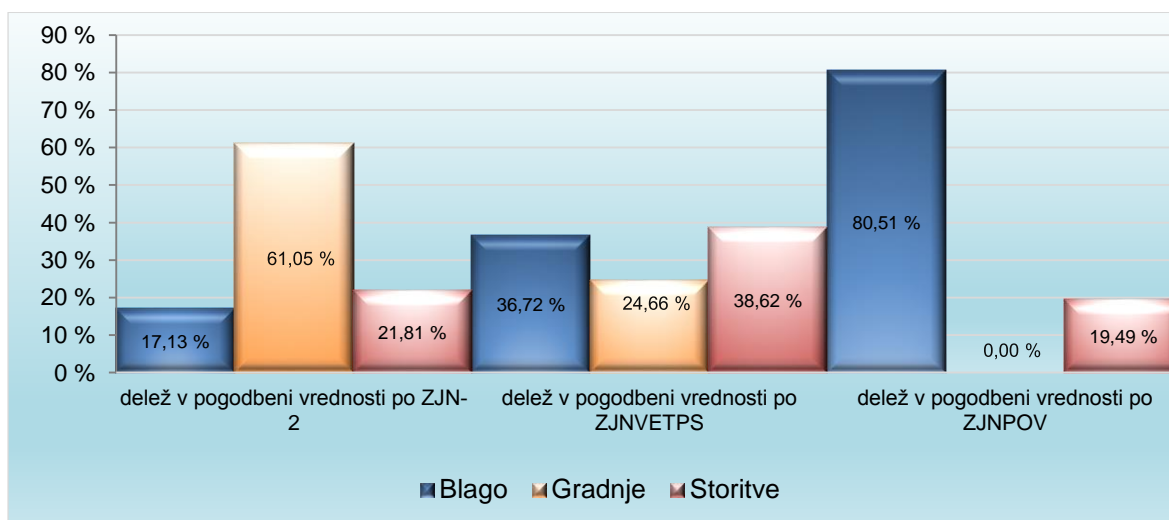
Graf 2: Delež javnih naročil, objavljenih le na portalu javnih naročil, glede na predmet



Vir: Statistični podatki o javnih naročilih, oddanih v letu 2015

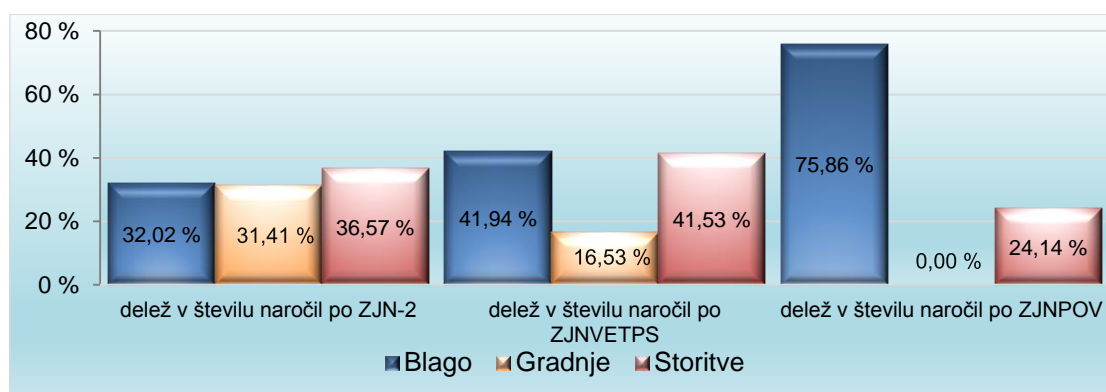
V naročilih, ki so jih naročniki objavili le na portalu javnih naročil in so bila oddana na podlagi ZJN-2, znaša skupna vrednost naročil blaga 68.781.012 evrov oziroma 17,13 %, skupna vrednost naročil storitev znaša 87.552.606 evrov oziroma 21,81 %, skupna vrednost gradenj pa je 245.077.029 evrov oziroma 61,05 %. Pri naročilih, ki so bila oddana na podlagi ZJNVETPS in objavljena le na portalu javnih naročil, znaša skupna vrednost naročil blaga 40.353.566 evrov oziroma 36,72 %, skupna vrednost naročil storitev znaša 42.438.520 evrov oziroma 38,62 %, skupna vrednost gradenj pa je 27.092.249 evrov oziroma 24,66 %. Pri naročilih, oddanih na podlagi ZJNPOV, znaša skupna vrednost naročil blaga 2.568.032 evrov oziroma 80,51 %, skupna vrednost naročil storitev znaša 621.543 evrov oziroma 19,49 %, naročil gradenj pa na podlagi ZJNPOV naročniki niso oddali.

Graf 3: Delež javnih naročil v vrednosti glede na zakon in predmet naročanja



Vir: Statistični podatki o javnih naročilih, oddanih v letu 2015

Graf 4: Delež javnih naročil v številu glede na zakon in predmet naročanja



Vir: Statistični podatki o javnih naročilih, oddanih v letu 2015

V letu 2015 so naročniki pri naročilih, ki jih je bilo treba objaviti samo na portalu javnih naročil, oddali naročila v 6544 sklopih. Pri dobri tretjini sklopov (2560 sklopov) so prejeli samo eno ponudbo, skupna pogodbeno vrednost sklopov pa je bila 180.943.056 evrov. Pri slabi petini sklopov (1165 sklopov) so naročniki prejeli dve ponudbi, skupna pogodbeno vrednost teh sklopov pa je bila 71.881.360 evrov. Največ ponudb, ki jih je naročnik prejel za en sklop, je bilo 69. Iz spodnje preglednice je razvidno, v koliko sklopih so naročniki prejeli različno število ponudb, razvidna pa je tudi skupna pogodbeno vrednost sklopov glede na število prejetih ponudb in deleža v številu sklopov ter pogodbeni vrednosti.

Preglednica 2: Sklopi, v katerih so naročniki prejeli le eno ponudbo pri naročilih, ki jih je bilo treba objaviti na portalu javnih naročil

Število prejetih ponudb	Število sklopov	Pogodbeno vrednost	Delež v številu sklopov	Delež v vrednosti
1	2560	180.943.056	39,12 %	35,17 %
2	1165	71.881.360	17,80 %	13,97 %
3	848	49.871.159	12,96 %	9,69 %
4	527	35.908.108	8,05 %	6,98 %
5	404	28.622.358	6,17 %	5,56 %
6	245	31.335.806	3,74 %	6,09 %
7	174	25.043.073	2,66 %	4,87 %
8 in več	621	90.879.635	9,49 %	17,66 %
Skupaj	6544	514.484.555	100,00 %	100,00 %

Vir: Statistični podatki o javnih naročilih, oddanih v letu 2015

Pri naročilih, objavljenih samo na portalu javnih naročil, se je v letu 2015 število sklopov, v katerih so naročniki prejeli le eno ponudbo, v primerjavi z letom 2014 povečalo, povečala pa se je tudi njihova vrednost. Tudi deleža števila sklopov in vrednosti glede na sklope, v katerih so naročniki prejeli več kot eno ponudbo, sta se povečala.

Preglednica 3: Sklopi v letih 2012, 2013, 2014 in 2015, v katerih je bila prejeta le ena ponudba (naročila, objavljena le na portalu javnih naročil)

Leto	Število sklopov	Delež v številu sklopov	Pogodbena vrednost	Delež v pogodbeni vrednosti
2012	1876	32,91 %	147.840.983	23,29 %
2013	2338	34,23 %	257.664.794	30,83 %
2014	2455	21,62 %	208.602.931	31,98 %
2015	2560	39,12 %	180.943.056	35,17 %

Vir: Statistični podatki o javnih naročilih, oddanih v letih 2012, 2013, 2014 in 2015

3 Naročila, objavljena v Uradnem listu Evropske unije

V skladu z Direktivo 2004/18/ES in ZJN-2 morajo naročniki javna naročila, ki presegajo mejne vrednosti EU, to so blago ali storitve v vrednosti 134.000 evrov in več ter gradnje v vrednosti 5.186.000 evrov in več, objaviti v Uradnem listu Evropske unije. V skladu z Direktivo 2004/17/ES in ZJNVETPS ter Direktivo 2009/81/ES in ZJNPOV so mejne vrednosti nekoliko višje, in sicer za blago in storitve 414.000 evrov, za gradnje pa 5.186.000 evrov.

Iz statističnih podatkov je razvidno, da so naročniki v letu 2015 oddali 1006 javnih naročil, objavljenih v Uradnem listu Evropske unije. Pogodbena vrednost teh naročil znaša 1.071.667.542 evrov.

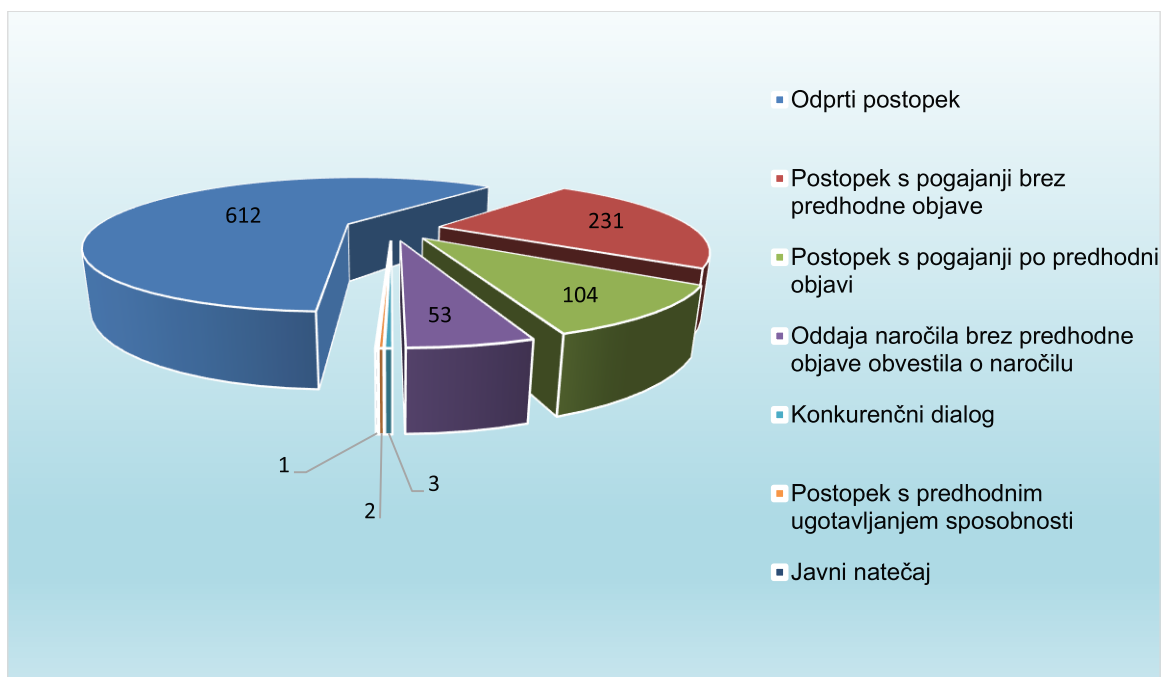
V letu 2015 so naročniki na podlagi ZJN-2 oddali 785 javnih naročil, objavljenih v Uradnem listu Evropske unije, kar je 17,78 % vseh naročil, oddanih po tem zakonu. Na podlagi ZJNVETPS so naročniki oddali 213 naročil, objavljenih v Uradnem listu Evropske unije, kar je 22,54 % naročil, oddanih po ZJNVETPS. Na podlagi ZJNPOV so naročniki oddali osem naročil, objavljenih v Uradnem listu Evropske unije, kar je 21,62 % naročil, oddanih po tem zakonu.

Pri javnih naročilih, objavljenih v Uradnem listu Evropske unije, ki so bila izvedena na podlagi ZJN-2, sta bila največkrat uporabljena odprti postopek (68,41 %) in postopek s pogajanjem brez predhodne objave (23,82 %). Drugi postopki, objavljeni v Uradnem listu Evropske unije, skupno zajemajo 7,77 % vseh postopkov, objavljenih v Uradnem listu Evropske unije.

Pri javnih naročilih, objavljenih v Uradnem listu Evropske unije, ki so bila izvedena na podlagi ZJNVETPS, so bili največkrat uporabljeni postopek s pogajanjem po predhodni objavi (38,03 %), odprti postopek (35,21 %) in postopek s pogajanjem brez predhodne objave (19,72 %). Drugi postopki, objavljeni v Uradnem listu Evropske unije, skupno obsegajo 7,04 % vseh postopkov, objavljenih v Uradnem listu Evropske unije.

Pri javnih naročilih, objavljenih v Uradnem listu Evropske unije, ki so bila izvedena na podlagi ZJNPOV, sta bila uporabljena postopek s pogajanjem po predhodni objavi (75,00 %) in postopek s pogajanjem brez predhodne objave (25,00 %).

Graf 5: Število posameznih postopkov, objavljenih v Uradnem listu Evropske unije



Vir: Statistični podatki o javnih naročilih, oddanih v letu 2015

Vrednost javnih naročil, objavljenih v Uradnem listu Evropske unije, glede na vrednost obsega 67,56 % naročil, ki jih je treba objaviti na portalu javnih naročil oziroma v Uradnem listu Evropske unije. Od tega je bilo na podlagi ZJN-2 oddanih za 767.668.990 evrov tovrstnih naročil, kar je 48,40 % vrednosti vseh naročil, ki jih je treba objaviti na portalu javnih naročil oziroma v Uradnem listu Evropske unije, na podlagi ZJNVETPS za 295.698.552 evrov naročil, objavljenih v Uradnem listu Evropske unije ali 18,64 % vseh naročil, ki jih je treba objaviti na portalu javnih naročil oziroma v Uradnem listu Evropske unije, in na podlagi ZJNPOV za 8.300.000 evrov naročil, objavljenih v Uradnem listu Evropske unije, ali 0,52 % vseh naročil, ki jih je treba objaviti na portalu javnih naročil oziroma v Uradnem listu Evropske unije.

Preglednica 4 prikazuje porazdelitev vrednosti javnih naročil, objavljenih v Uradnem listu Evropske unije glede na zakon, na podlagi katerega so bila oddana, in glede na predmet naročila. Po vrednosti v letu 2015 največji delež naročil, objavljenih v Uradnem listu Evropske unije, zavzemajo naročila storitev (47,07 %), saj so jih naročniki oddali za 504.382.548 evrov. Naročniki so oddali naročila blaga v vrednosti 385.900.067 evrov, kar obsega 36,01 % vrednosti naročil, objavljenih v Uradnem listu Evropske unije, in 16,93 % naročil gradnje v vrednosti 181.384.928 evrov.

Preglednica 4: Vrednost, število in deleži javnih naročil, objavljenih v Uradnem listu Evropske unije, po predmetu naročila in zakonu

Zakon	Predmet naročila	Število naročil	Pogodbena vrednost	Delež v številu	Delež v vrednosti
ZJN-2	blago	360	238.623.607	45,86 %	31,08 %
	gradnje	34	166.443.362	4,33 %	21,68 %
	storitve	391	362.602.021	49,81 %	47,23 %
	skupaj	785	767.668.990	100,00 %	100,00 %
ZJNVETPS	blago	89	142.607.607	41,78 %	48,23 %
	gradnje	14	14.941.566	6,57 %	5,05 %
	storitve	110	138.149.379	51,64 %	46,72 %
	skupaj	213	295.698.552	100,00 %	100,00 %
ZJNPOV	blago	3	4.668.852	37,50 %	56,25 %
	gradnje	0	0	0,00 %	0,00 %
	storitve	5	3.631.148	62,50 %	43,75 %
	skupaj	8	8.300.000	100,00 %	100,00 %
Skupaj ZJN-2, ZJNVETPS in ZJNPOV		1006	1.071.667.542		

Vir: Statistični podatki o javnih naročilih, oddanih v letu 2015

V letu 2015 so naročniki pri naročilih, objavljenih v Uradnem listu Evropske unije, oddali naročila v 2761 sklopih. Pri dobri tretjini sklopov (1099 sklopov) so prejeli samo eno ponudbo, skupna pogodbena vrednost sklopov pa je bila 372.935.046 evrov. Pri slabi četrtini sklopov (627 sklopov) so naročniki prejeli dve ponudbi, skupna pogodbena vrednost teh sklopov pa je bila 281.698.52 evrov. Največ ponudb, ki jih je naročnik prejel za en sklop, je bilo 53. Iz spodnje preglednice je razvidno, v koliko sklopih so naročniki prejeli različno število ponudb, razvidna pa je tudi skupna pogodbena vrednost sklopov glede na število prejetih ponudb ter deleža v številu sklopov in pogodbeni vrednosti.

Preglednica 5: Število prejetih ponudb in sklopov ter deleži pri naročilih, objavljenih v Uradnem listu Evropske unije

Število prejetih ponudb	Število sklopov	Pogodbena vrednost	Delež v številu sklopov	Delež v vrednosti
1	1099	372.935.046	39,80 %	34,80 %
2	627	281.698.522	22,71 %	26,29 %
3	389	184.788.267	14,09 %	17,24 %
4	217	82.349.201	7,86 %	7,68 %
5	151	32.593.673	5,47 %	3,04 %
6	71	21.960.474	2,57 %	2,05 %
7	55	10.205.658	1,99 %	0,95 %
8 in več	152	85.136.701	5,51 %	7,94 %
Skupaj	2761	1.071.667.542	100,00 %	100,00 %

Vir: Statistični podatki o javnih naročilih, oddanih v letu 2015

Pri naročilih, objavljenih na portalu javnih naročil in v Uradnem listu Evropske unije, se je v letu 2015 število sklopov, kjer so naročniki prejeli le eno ponudbo, povečalo v primerjavi z letom 2014, zmanjšala pa se je vrednost. Porazdelitev je glede na delež malo večja, medtem ko je delež v vrednosti manjši.

Preglednica 6: Sklopi v letih 2012, 2013, 2014 in 2015, v katerih je bila prejeta le ena ponudba

Leto	Število sklopov	Delež v številu sklopov	Pogodbena vrednost	Delež v vrednosti
2012	1011	32,84 %	496.108.866	44,06 %
2013	981	32,26 %	824.138.624	43,94 %
2014	835	36,21 %	573.704.738	44,70 %
2015	1099	39,80 %	372.935.046	34,80 %

Vir: Statistični podatki o javnih naročilih, oddanih v letih 2012, 2013, 2014 in 2015

4 Evidenčna naročila

Podatke o evidenčnih naročilih v letu 2015 je sporočilo 1737 naročnikov. Skupno število evidenčnih naročil v letu 2015 je bilo 957.636 v skupni vrednosti 881.593.676 evrov.

Iz preglednice 7 je razvidno, da so naročniki po številu in vrednosti največ evidenčnih naročil oddali na podlagi ZJN-2 in najmanj po ZJNPOV.

Preglednica 7: Vrednost, število in deleži evidenčnih naročil po zakonu


Zakon	Število naročil	Vrednost naročil	Delež v številu naročil	Delež v vrednosti naročil
ZJN-2	887.530	736.170.455	92,68 %	83,50 %
ZJNPOV	2.465	1.550.401	0,26 %	0,18 %
ZJNVETPS	67.641	143.872.820	7,06 %	16,32 %
Skupaj ZJN-2, ZJNVETPS in ZJNPOV	957.636	881.593.676	100,00 %	100,00 %

Vir: Statistični podatki o javnih naročilih, oddanih v letu 2015

Glede na predmet naročila so naročniki po številu oddali slabo polovico naročil blaga (476.112 naročil), njihova vrednost 339.836.990 evrov pa pomeni dobro tretjino vseh evidenčnih naročil. Malenkost manj kot polovični delež pomeni 464.390 naročil storitev, katerih vrednost 431.056.487 evrov je slaba polovica vrednosti vseh evidenčnih naročil. Naročil gradenj je bilo najmanj po številu in vrednosti, in sicer 17.134 naročil v vrednosti 110.700.198 evrov.

Največji delež evidenčnih naročil v vrednosti vseh naročil v letu 2015 (evidenčna naročila in naročila, objavljena na portalu javnih naročil ter v Uradnem listu Evropske unije) so naročniki oddali pri naročilih storitev in najmanjši delež pri naročilih gradnje. Vrednost vseh evidenčnih naročil predstavlja 35,73 % vseh naročil, ki so jih naročniki oddali v letu 2015.

Graf 6: Delež evidenčnih naročil v vseh oddanih naročilih po vrednosti glede na predmet naročanja



Vir: Statistični podatki o javnih naročilih, oddanih v letu 2015

V letu 2015 so po vrednosti največ evidenčnih naročil oddali: Univerzitetni klinični center Ljubljana (43.692 naročil v vrednosti 59.764.315 evrov), Javno podjetje Vodovod-kanalizacija d.o.o. (2192 naročil v vrednosti 13.376.674 evrov), Nuklearna elektrarna Krško d.o.o. (2103 naročil v vrednosti 10.710.131 evrov), Ministrstvo za notranje zadeve Policija (2618 naročil v vrednosti 9.465.856 evrov) in Slovenske železnice-Infrastruktura, družba za upravljanje in vzdrževanje železniške infrastrukture ter vodenje železniškega prometa, d.o.o. (1686 naročil v vrednosti 8.194.294 evrov).

5 Postopki in načini oddaje javnih naročil

Število javnih naročil in njihova vrednost glede na vrsto postopkov, ki so jih naročniki uspešno zaključili v letu 2015, sta prikazana v spodnji preglednici.

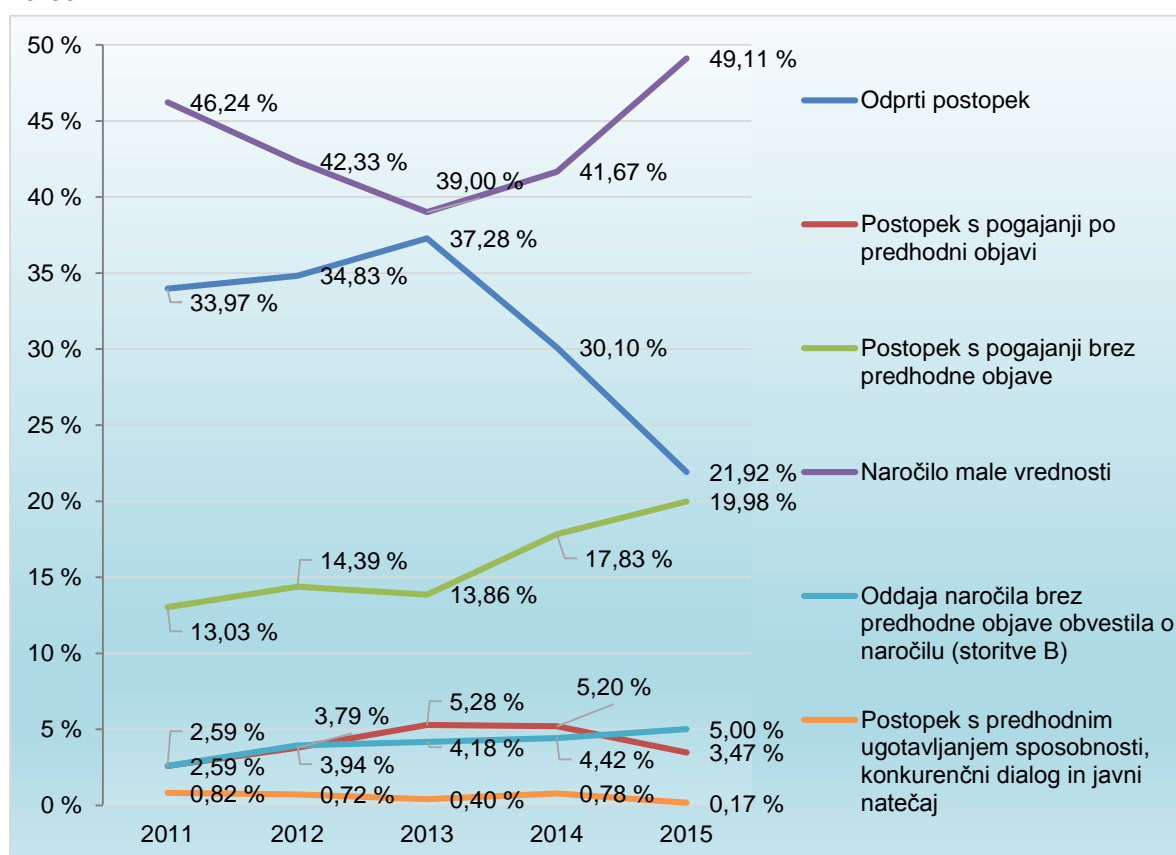
Preglednica 8: Javna naročila, objavljena na portalu javnih naročil in v Uradnem listu Evropske unije glede na izvedeni postopek

Vrsta postopka	Število postopkov	Pogodbena vrednost	Delež v številu postopkov	Delež v vrednosti postopkov
javni natečaj	1	9.836	0,02 %	0,00 %
konkurenčni dialog	4	7.469.360	0,07 %	0,47 %
naročilo male vrednosti	2650	196.748.289	49,11 %	12,40 %
oddaja naročila brez predhodne objave obvestila o naročilu	270	54.254.986	5,00 %	3,42 %
odprti postopek	1183	713.011.462	21,92 %	44,95 %
postopek s pogajanjem brez predhodne objave	1078	267.909.697	19,98 %	16,89 %
postopek s pogajanjem po predhodni objavi	187	333.008.678	3,47 %	20,99 %
postopek s predhodnim ugotavljanjem sposobnosti	4	11.679.203	0,07 %	0,74 %
postopek zbiranja ponudb po predhodni objavi	19	2.060.587	0,35 %	0,13 %
skupaj	5396	1.586.152.098	100,00 %	100,00 %

Vir: Statistični podatki o javnih naročilih, oddanih v letu 2015

V primerjavi s preteklimi leti so naročniki tudi v letu 2015 najpogosteje izvedli postopek oddaje naročila male vrednosti, in sicer 2650-krat oziroma v 49,11 %, delež tega postopka pa se je v primerjavi s preteklim letom povečal za 7,44 odstotne točke. Glede na leto 2014 se je za 8,18 odstotne točke zmanjšal delež odprtih postopkov, ki je bil v letu 2015 drugi najpogosteje uporabljen postopek z deležem 21,92 % in 1183 izvedenimi postopki. Z deležem 19,98 % in 1078 izvedenimi postopki sledi postopek s pogajanjem brez predhodne objave, ki se je glede na leto 2014 povečal za 2,15 odstotne točke. Navedeni postopki skupno pomenijo 91,01 % vseh dokončanih postopkov v letu 2015 in po vrednosti 74,25 %.

Graf 7: Porazdelitev izvedenih postopkov v obdobju 2011–2015 glede na število izvedenih oddanih naročil

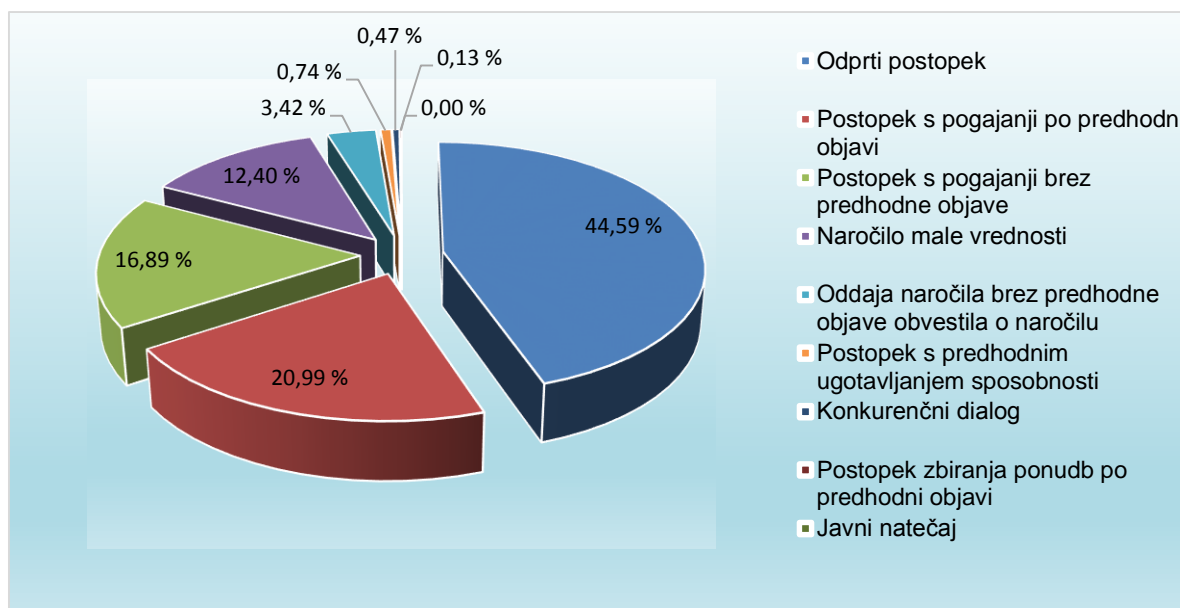


Vir: Statistični podatki o javnih naročilih, oddanih v letih 2011, 2012, 2013, 2014 in 2015

V letu 2015 porazdelitev postopkov javnega naročanja glede na število postopkov deloma odstopa od ustaljenih gibanj iz preteklih let. V primerjavi z leti 2011–2013, ko se je vsako leto zmanjševalo število postopkov naročil male vrednosti ter postopkov s predhodnim ugotavljanjem sposobnosti, konkurenčnih dialogov in natečajev, je v letu 2014 razvidno povečanje števila teh postopkov. Obratno gibanje se kaže pri odprtem postopku in storitvah s seznama storitev B, kjer je razviden upad deleža v izvedenih postopkih. V letu 2015 so se glede na leto 2014 povečala števila postopkov naročil male vrednosti, storitev s seznama storitev B in postopkov s pogajanjem brez predhodne objave, razviden pa je upad deleža v številu odprtih postopkov, postopkov s pogajanjem po predhodni objavi in pri postopkih s predhodnim ugotavljanjem sposobnosti, pri konkurenčnem dialogu in javnem natečaju.

Graf 8 prikazuje porazdelitev postopkov oddaje javnih naročil glede na vrednost oddanih naročil. V letu 2015 je imel glede na število največji delež naročilo male vrednosti, v skupni vrednosti 196.748.289 evrov. Delež tega postopka v vrednosti znaša 12,40 % in v številu 49,11 %. Glede na vrednosti je imel največji delež, 44,59-odstotni, odprti postopek, ki je bil po številu naročil na drugem mestu. Glede na vrednost odprtemu postopku sledita oba postopka s pogajanjem, in sicer postopek s pogajanjem po predhodni objavi v 20,99-odstotnem deležu oziroma v vrednosti 333.008.678 evrov in postopek s pogajanjem brez predhodne objave v vrednosti 267.909.697 evrov oziroma v 16,89-odstotnem deležu.

Graf 8: Delež postopkov glede na pogodbeno vrednost oddanih naročil

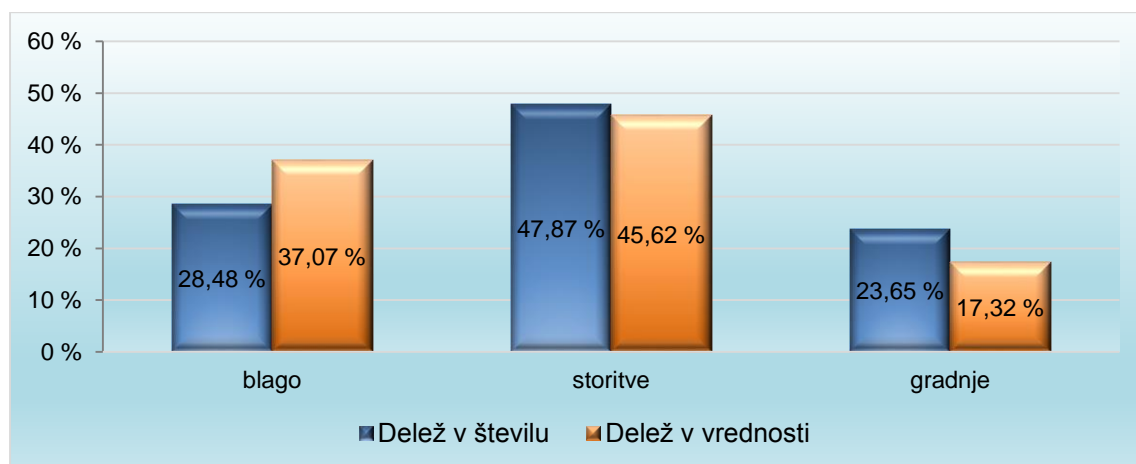


Vir: Statistični podatki o javnih naročilih, oddanih v letu 2015

5.1 Postopek s pogajanjem brez predhodne objave

Postopek s pogajanjem brez predhodne objave lahko naročniki pri naročilih blaga, storitev in gradenj uporabijo samo v primerih, ko so izpolnjeni vsi pogoji, opredeljeni v ZJN-2, ZJNVETPS in ZJNPOV. V letu 2015 je 224 naročnikov izvedlo 1078 postopkov s pogajanjem brez predhodne objave. Ocenjena vrednost teh postopkov je 271.325.189 evrov, pogodbeno vrednost pa 267.909.697 evrov. Največ je bilo naročil storitev (516 naročil) v vrednosti 122.207.396 evrov, za slabo polovico manj je bilo naročil gradenj (255 naročil) v vrednosti 46.397.935 evrov. Oddanih je bilo tudi 307 naročil blaga v vrednosti 99.304.365 evrov.

Graf 9: Delež posameznega predmeta naročanja v številu izvedenih postopkov s pogajanjem brez predhodne objave in v pogodbeni vrednosti



Vir: Statistični podatki o javnih naročilih, oddanih v letu 2015

Največ postopkov s pogajanjem brez predhodne objave so izvedle druge osebe javnega prava, javna podjetja in infrastrukturni zasebniki, ki so oddali 350 naročil po tem postopku v vrednosti 86.320.648 evrov. Glede na pogodbeno vrednost postopkov s pogajanjem brez predhodne objave so na prvem mestu organi Republike Slovenije. Vrednost naročil teh naročnikov je bila 96.986.409 evrov, kar je nekaj več kot tretjina vrednosti vseh naročil po tem postopku. Po vrednosti oddanih naročil po tem postopku so na tretjem mestu javni zavodi, ki so oddali 241 naročil po tem postopku v vrednosti 43.916.429 evrov. Naročniki iz teh treh skupin so skupaj izvedli 77,55 % postopkov, katerih vrednost znaša 84,81 %.

Preglednica 9: Postopki s pogajanjem brez predhodne objave glede na kategorijo naročnika

Kategorija naročnika	Število naročnikov	Število postopkov	Pogodbeno vrednost
organi RS	32	245	96.986.409
organi samoupravnih lokalnih skupnosti	65	196	33.939.249
javne agencije	6	28	2.987.156
javni zavodi	74	241	43.916.429
javni gospodarski zavodi	2	5	267.812
druge osebe javnega prava, javna podjetja in infrastrukturni zasebniki	42	350	86.320.648
Banka Slovenije	2	12	3.452.747
razno (subjekti, ki nimajo statusa naročnika)	1	1	39.247
Skupaj	224	1078	267.909.697

Vir: Statistični podatki o javnih naročilih, oddanih v letu 2015

Naročniki so za merilo pri postopkih s pogajanjem brez predhodne objave v večini primerov, in sicer pri 1032 naročilih oziroma 95,73 %, uporabili najnižjo ceno, pri preostalih 46 naročilih pa je bilo merilo ekonomsko najugodnejša ponudba (4,27 %). Po vrednosti znaša delež naročil, oddanih na podlagi merila najnižja cena, 94,36 % (skupna vrednost oddanih naročil po postopku s pogajanjem brez predhodne objave z merilom najnižja cena je bila 252.790.502 evrov).

Pri analizi statističnih podatkov je bilo ugotovljeno, da so naročniki pri nekaterih naročilih, oddanih po postopku s pogajanjem brez prehodne objave oziroma postopku s pogajanjem po predhodni objavi, hkrati označili več utemeljitev, ki so si med seboj nasprotujoče. V nadaljevanju so pri postopkih s pogajanjem brez prehodne objave ti postopki razčlenjeni glede na nekatere utemeljitve, ki so jih naročniki navedli v obvestilih o oddaji naročila, zaradi česar število izvedenih postopkov in vrednost oddanih naročil v nadaljevanju opisanih utemeljitev presega število in vrednost oddanih naročil po postopku s pogajanjem brez prehodne objave.

Preglednica 10: Utemeljitev uporabe postopka s pogajanjem brez prehodne objave glede na zakon

Utemeljitev	ZJN-2		ZJNVETPS		ZJNPOV	
	Število postopkov	Pogodbena vrednost	Število postopkov	Pogodbena vrednost	Število postopkov	Pogodbena vrednost
Blago, izdelano za raziskovanje, poskuse, študije ali razvoja	2	183.373	11	1.606.390	0	0
dodatne nabave blaga ali dodatne gradnje oziroma storitve	271	38.490.524	87	12.966.895	0	0
neuspešno izveden predhodni postopek	119	96.883.576	10	1.591.488	0	0
nujnost in nepredvidljivost	48	10.203.901	25	3.390.292	0	0
ponovitev podobnih gradenj ali storitev	23	7.304.164	0	0	0	0
predhodno izveden javni natečaj	4	239.866	0	0	0	0
prejet zahtevek za revizijo	5	609.573	0	0	0	0
tehnični ali umetniški razlogi ali izključne pravice	334	60.640.643	119	29.928.413	12	3.342.994
znano končno število sposobnih ponudnikov	8	527.603	0	0	0	0
Skupaj	814	215.083.225	252	49.483.478	12	3.342.994

Vir: Statistični podatki o javnih naročilih, oddanih v letu 2015

Postopke s pogajanjem brez prehodne objave zaradi tehničnih ali umetniških razlogov oziroma izključnih pravic so v letu 2015 izvajali naročniki iz vseh kategorij, razen javnih skladov, upravnih enot in subjektov, ki nimajo statusa naročnika. Skupno so naročniki izvedli 465 tovrstnih postopkov in oddali 476 sklopov v vrednosti 93.912.050 evrov. Največ teh postopkov so izvedle druge osebe javnega prava, javna podjetja in infrastrukturni zasebniki, sledijo pa jim organi Republike Slovenije in javni zavodi. Po vrednosti največji delež predstavljajo postopki, ki so jih izvedli organi Republike Slovenije, sledijo jim druge osebe javnega prava, javna podjetja in infrastrukturni zasebniki, tem pa javni zavodi.

Slovenskim ponudnikom je bilo dodeljenih 379 sklopov v vrednosti 62.579.784 evrov, kar v številu pomeni 79,62 %, v vrednosti pa 66,64 % teh naročil. Tujim ponudnikom iz Evropske unije je bilo dodeljenih 78 sklopov v vrednosti 27.220.078 evrov, ki v vrednosti obsegajo 28,98 %, v številu pa 16,39 % teh naročil. Preostanek naročil v vrednosti 4.112.188 evrov je bil dodeljen tujim ponudnikom zunaj Evropske unije.

Preglednica 11: Uporaba postopka s pogajanjem brez predhodne objave zaradi tehničnih ali umetniških razlogov ali izključnih pravic

Zakon	Predmet	Število naročil	Pogodbena vrednost	Delež v številu naročil	Delež v vrednosti
ZJN-2	blago	82	14.045.806	17,63%	14,96%
	storitve	244	45.906.654	52,47%	48,88%
	gradnje	8	688.182	1,72%	0,73%
	skupaj	334	60.640.643	71,83%	64,57%
ZJNVETPS	blago	56	17.928.782	12,04%	19,09%
	storitve	54	10.245.719	11,61%	10,91%
	gradnje	9	1.753.913	1,94%	1,87%
	skupaj	119	29.928.413	25,59%	31,87%
ZJNPOV	blago	5	662.666	1,08%	0,71%
	storitve	7	2.680.328	1,51%	2,85%
	gradnje	0	0	0,00%	0,00%
	skupaj	12	3.342.994	2,58%	3,56%
Skupaj		465	93.912.050	100,00%	100,00%

Vir: Statistični podatki o javnih naročilih, oddanih v letu 2015

Iz razloga nujnosti in nepredvidljivosti ali v primeru krize, kot jo opredeljuje ZJNPOV, je postopek s pogajanjem brez predhodne objave izvedlo 28 naročnikov. Izvedenih je bilo 73 postopkov in oddanih 91 sklopov, katerih vrednost je bila 13.594.193 evrov. Na podlagi ZJN-2 so naročniki oddali 48 naročil v vrednosti 10.203.901 evrov, preostale pa na podlagi ZJNVETPS.

Preglednica 12: Uporaba postopka s pogajanjem brez predhodne objave zaradi nujnosti in nepredvidljivosti ali v primeru krize

Zakon	Predmet	Število naročil	Pogodbena vrednost	Delež v številu naročil	Delež v vrednosti
ZJN-2	blago	22	3.730.346	30,14%	27,44%
	storitve	20	5.612.389	27,40%	41,29%
	gradnje	6	861.166	8,22%	6,33%
	skupaj	48	10.203.901	65,75%	75,06%
ZJNVETPS	blago	15	898.321	20,55%	6,61%
	storitve	7	1.676.628	9,59%	12,33%
	gradnje	3	815.343	4,11%	6,00%
	skupaj	25	3.390.292	34,25%	24,94%
Skupaj		73	13.594.193	100,00%	100,00%

Vir: Statistični podatki o javnih naročilih, oddanih v letu 2015

Največ postopkov iz navedenega razloga so izvedli organi Republike Slovenije (več kot eno tretjino). Naročniki iz te kategorije so tudi po vrednosti oddali največji delež teh naročil, ki zajema več kot 50 % tovrstnih postopkov. Poleg navedenih naročnikov so iz istega razloga naročila po postopku s pogajanjem brez predhodne objave izvedli še naročniki iz kategorij druge osebe javnega prava, javna podjetja in infrastrukturni zasebniki, javni zavodi ter organi samoupravnih lokalnih skupnosti in Banka Slovenije.

Slovenskim ponudnikom je bilo dodeljenih 83 sklopov v vrednosti 11.680.913 evrov, kar v številu pomeni 91,21 %, v vrednosti pa 85,93 % teh naročil. Tujim ponudnikom iz Evropske unije so bila dodeljena naročila v vrednosti 1.148.610 evrov, ki v vrednosti zajemajo 8,45 %, v številu pa 5,49 % teh naročil. Preostanek naročil v vrednosti 764.670 evrov je bil dodeljen tujim ponudnikom zunaj Evropske unije.

5.2 Oddaja javnih naročil storitev s seznama storitev B

Naročniki morajo, ko naročajo storitve s seznama storitev B², upoštevati določbe zakona v zvezi z opredelitvijo predmeta in tehničnimi specifikacijami ter v objavo na portal javnih naročil oziroma v Uradni list EU poslati obvestilo o oddaji javnega naročila. Na seznam storitev B so uvrščene storitve iz kategorij storitev 17 do 27, ki jih štejemo za t. i. neprioritetne storitve. Storitve B so vezane na lokalno tržišče in so tako specifične, da za dodelitev javnega naročila ponudniki zunaj države članice oziroma lokalnega tržišča ne bi bili zainteresirani ali ga sposobni izvesti. Evropska in nacionalna zakonodaja zato te storitve štejeta za neprioritetne in zanje določata fleksibilnejšo ureditev.

V letu 2015 so naročniki storitve s seznama storitev B 270-krat oddali z objavo obvestila o naročilu na portalu javnih naročil ali brez nje. Skupna ocenjena vrednost teh naročil je 58.105.499 evrov in skupna pogodbeni vrednost 54.254.986 evrov. Naročila, oddana po pravilih za storitve s seznama storitev B, so se nanašala na storitve iz osmih kategorij s seznama storitev B. Največ je bilo naročil storitev iz kategorije 23 (Preiskovalne in varnostne storitve, razen storitev oklepnih vozil), in sicer v skupni vrednosti 13.877.597 evrov. Navedena kategorija obsega več kot petino vseh naročil storitev s seznama storitev B, po vrednosti pa 25,58 % vseh naročil z omenjenega seznama.

Tem storitvam po številu sledijo pravne storitve iz kategorije 21 v deležu 23,33 % (delež v pogodbeni vrednosti 7,07 %), storitve hotelov in restavracij iz kategorije 17 v deležu 15,19 % (delež v pogodbeni vrednosti 13,39 %), storitve zdravstva in socialnega skrbstva iz kategorije 25 v deležu 14,07 % (delež v pogodbeni vrednosti 8,33 %), druge storitve iz kategorije 27 v deležu 13,33 % (delež v pogodbeni vrednosti 40,43 %), storitve s področja izobraževanja in poklicnega usposabljanja iz kategorije 24 v deležu 5,19 % (delež v pogodbeni vrednosti 2,43 %), storitve s področja rekreacije, kulture in športa, razen naročil za nakup, razvoj,

² Kategorije storitev s seznama storitev B, ki ga določa Uredba o seznamih naročnikov, seznamih gradenj, storitev, določenih vrst blaga, obveznih informacijah v objavah, opisih tehničnih specifikacij in zahtevah, ki jih mora izpolnjevati oprema za elektronsko naročanje (Uradni list RS, št. 18/07) oziroma Uredba o spremembah Uredbe o seznamih naročnikov, področni zakonodaji skupnosti, seznamih gradenj in storitev, obveznih informacijah v objavah, opisih tehničnih specifikacij in zahtevah, ki jih mora izpolnjevati oprema za elektronsko naročanje (Uradni list RS, št. 12/13)

- kategorija 17: Storitve hotelov in restavracij,
- kategorija 18: Storitve prevoza po železnici,
- kategorija 19: Storitve prevoza po vodi,
- kategorija 20: Podporne in pomožne prevozne storitve,
- kategorija 21: Pravne storitve,
- kategorija 22: Storitve namestitve in oskrbe osebja, razen pogodb o zaposlitvi,
- kategorija 23: Preiskovalne in varnostne storitve, razen storitev oklepnih vozil,
- kategorija 24: Storitve s področja izobraževanja in poklicnega usposabljanja,
- kategorija 25: Storitve zdravstva in socialnega skrbstva,
- kategorija 26: Storitve s področja rekreacije, kulture in športa, razen naročil za nakup, razvoj, produkcijo ali koprodukcijo programskega materiala s strani radijskih ali televizijskih postaj in zakupom časa oddajanja,
- kategorija 27: Druge storitve.

produkcijo ali koprodukcijo programskega materiala s strani radijskih ali televizijskih postaj in zakupom časa oddajanja iz kategorije 26 v deležu 2,59 % (delež v pogodbeni vrednosti 1,24 %) ter podporne in pomožne prevozne storitve iz kategorije 20 v deležu 1,85 % (delež v pogodbeni vrednosti 1,54 %).

V 196 naročilih seznama storitev B naročniki niso oddali objave obvestila o naročilu na portalu javnih naročil. Skupna ocenjena vrednost teh naročil je 45.901.729 evrov, skupna pogodbeni vrednost pa 43.824.004 evrov. Največ je bilo naročil storitev iz kategorije 23 (Preiskovalne in varnostne storitve, razen storitev oklepnih vozil), in sicer v skupni vrednosti 10.109.352 evrov.

Za storitve prevoza po železnici in vodi ter storitve namestitve in oskrbe osebja, razen pogodb o zaposlitvi, v letu 2015 ni bilo oddano nobeno javno naročilo.

Kar 394 sklopov v oddanih naročilih storitev s seznama storitev B v vrednosti 51.333.108 evrov je bilo oddanih slovenskim ponudnikom. Preostalih 40 sklopov v skupnem znesku 2.921.878 evrov je bilo oddanih ponudnikom iz Avstralije, Avstrije, Belgije, Češke, Francije, Hrvaške, Madžarske, Makedonije, Nemčije, Slovaške, Srbije, Velike Britanije in Združenih držav Amerike.

V skladu z javnonaročniško zakonodajo imajo naročniki pri oddaji obvestil o oddaji naročil storitev s seznama storitev B možnost izbire objave obvestila na portalu javnih naročil oziroma v Uradnem listu Evropske unije. Če se naročniki z objavo ne strinjajo, se podatki iz obvestila zajamejo samo za statistične namene.

5.3 Postopki javnega naročanja za sklenitev okvirnega sporazuma

Naročniki lahko okvirni sporazum sklenejo, odvisno od zakona, na podlagi izvedenega odprtega postopka, postopka s predhodnim ugotavljanjem sposobnosti, postopka s pogajanjem brez predhodne objave, postopka s pogajanjem po predhodni objavi, postopka zbiranja ponudb po predhodni objavi ali postopka oddaje naročila male vrednosti. ZJN-2 v 32. členu, ZJNVETPS v 38. členu, ZJNPOV pa v 25. členu opredeljujejo štiri vrste okvirnih sporazumov, ki se ločijo glede na to, ali se okvirni sporazum sklene z enim ali več ponudniki, in glede na to, ali opredeljuje vse pogodbene pogoje. Ko se okvirni sporazum sklene z več ponudniki in ne opredeljuje vseh pogodbениh pogojev, naročnik oddaja posamezna naročila z odpiranjem konkurence med ponudniki, vključenimi v okvirni sporazum, in sicer za vsako posamezno naročilo ali za določeno obdobje. Pri preostalih vrstah okvirnih sporazumov se konkurenca med ponudniki ne odpira, temveč se posamezna naročila oddajajo na način, določen v okvirnem sporazumu.

Skupno je bilo na podlagi izvedenih javnih naročil, ob upoštevanju ZJN-2, ZJNVETPS in ZJNPOV, sklenjenih 1.097 okvirnih sporazumov. Okvirne sporazume so naročniki najpogosteje uporabili za naročanje blaga, in sicer so sklenili 700 okvirnih sporazumov. Za naročanje storitev je bilo sklenjenih 373 okvirnih sporazumov in za gradnje 24. Glede na leto 2014 sta razvidna rast sklenjenih okvirnih sporazumov za naročanje blaga in storitev ter upad za naročanje gradenj.

Preglednica 13: Porazdelitev izvedenih postopkov za sklenitev okvirnega sporazuma glede na zakon in predmet naročila v letih 2012–2015

Zakon	Predmet naročila	Število izvedenih postopkov za sklenitev okvirnega sporazuma			
		Leto 2012	Leto 2013	Leto 2014	Leto 2015
ZJN-2	blago	622	543	517	617
	storitve	182	195	231	298
	gradnje	10	15	28	11
	skupaj	814	753	776	926
ZJNVETPS	blago	78	80	70	82
	storitve	61	58	106	75
	gradnje	8	4	8	13
	skupaj	147	142	184	170
ZJNPOV	blago	0	0	0	1
	storitve	0	1	1	0
	gradnje	0	0	0	0
	skupaj	0	1	1	1
Skupaj ZJN-2, ZJNVETPS in ZJNPOV		961	896	961	1097

Vir: Statistični podatki o javnih naročilih, oddanih v letih 2012, 2013, 2014 in 2015

Okvirni sporazumi so bili največkrat sklenjeni na podlagi izvedenega odprtega postopka (50,15 %) in postopka naročila male vrednosti (35,55 %).

Preglednica 14: Izvedeni postopki za sklenitev okvirnih sporazumov glede na vrsto postopka

Vrsta postopka	Število postopkov	Delež v številu postopkov
odprti postopek	550	50,14 %
naročilo male vrednosti	390	35,55 %
postopek s pogajanjem brez predhodne objave	85	7,75 %
postopek s pogajanjem po predhodni objavi	33	3,01 %
postopek s predhodnim ugotavljanjem sposobnosti	10	0,91 %
oddaja naročila brez predhodne objave obvestila o naročilu	29	2,64 %
Skupaj	1097	100,00 %

Vir: Statistični podatki o javnih naročilih, oddanih v letu 2015

Glede na število vseh postopkov, ki so jih izvedli naročniki, in število tistih, v katerih so bili sklenjeni okvirni sporazumi, je mogoče ugotoviti razmerje med običajnimi odplačnimi pogodbami in okvirnimi sporazumi. Pri javnih gospodarskih zavodih je ta delež največji in se giblje okoli četrte vse postopkov, pri javnih zavodih pa okoli petine. Pri javnih agencijah in drugih osebah javnega prava po javnonaročniški zakonodaji je ta delež med 12 in 16 %, medtem ko je pri preostalih kategorijah pod 10 %. Naročniki iz kategorije upravne enote in javni skladi niso izvedli nobenega postopka za sklenitev okvirnega sporazuma.

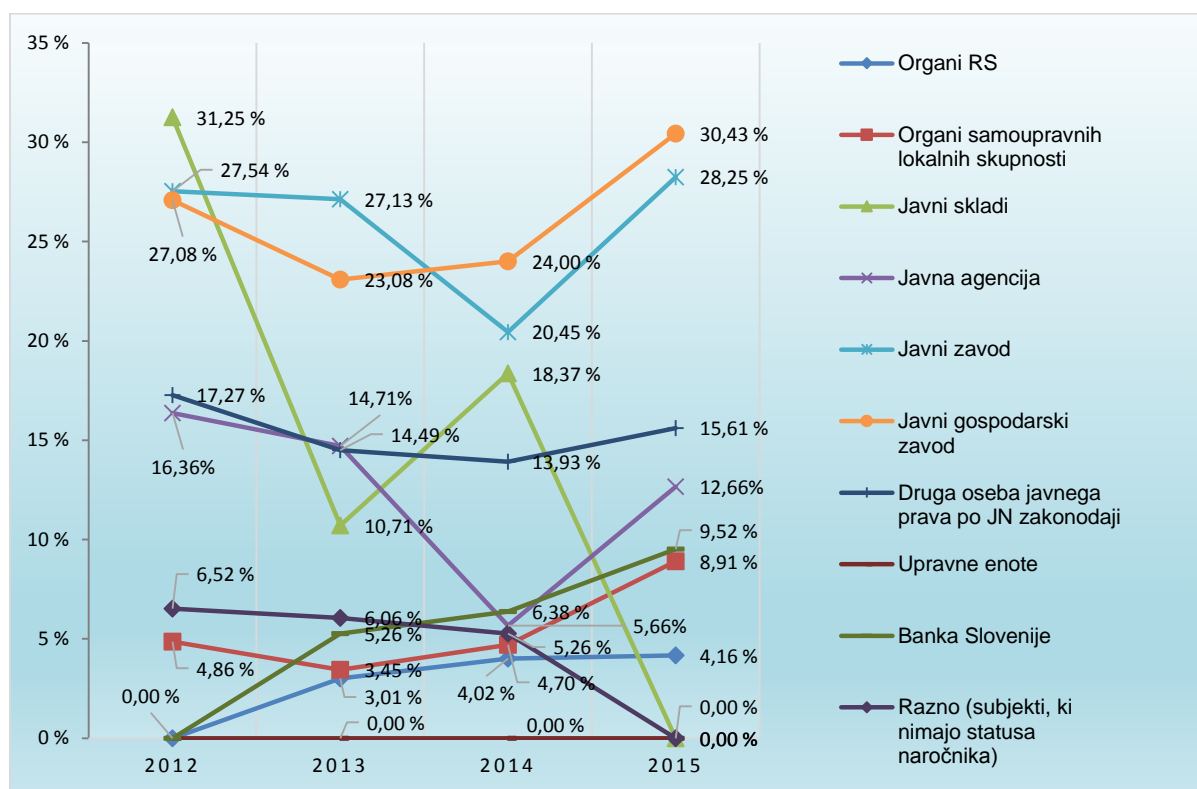
Največ naročil za sklenitev okvirnega sporazuma so oddali naročniki iz kategorije javni zavodi, in sicer 644, kar pomeni 58,71 % oddanih naročil za sklenitev okvirnega sporazuma. 275 naročil za sklenitev

okvirnega sporazuma so oddale druge osebe javnega prava po javnonaročniški zakonodaji, 108 organi samoupravnih lokalnih skupnosti, 42 organi Republike Slovenije, naročniki iz preostalih kategorij pa so skupno oddali 28 naročil, razen upravnih enot in javnih skladov, ki niso oddali nobenega takega naročila.

Iz statističnih podatkov je razvidno, da se je delež izvedenih postopkov za sklenitev okvirnega sporazuma s 16,54 % v letu 2012 v letu 2013 zmanjšal na 13,59 %. V letu 2014 se je povečal s 13,59 % na 15,15 %, v letu 2015 pa se je še povečal glede na preteklo leto s 15,15 % na 16,90 %.

Glede na posamezno kategorijo naročnika se je v primerjavi z letom 2014 delež povečal pri večini kategorij naročnikov, in sicer do 8 odstotnih točk. Delež se je zmanjšal pri kategoriji razno (subjekti, ki nimajo statusa naročnika) in najbolj pri kategoriji javni skladi.

Graf 10: Delež postopkov za sklenitev okvirnega sporazuma v vseh postopkih, ki so jih izvedli naročniki iz posamezne kategorije v letih 2012, 2013, 2014 in 2015



Vir: Statistični podatki o javnih naročilih, oddanih v letih 2012, 2013, 2014 in 2015

V letu 2015 so bila naročila za sklenitev okvirnega sporazuma največkrat izvedena za naslednjih pet predmetov naročanja:

- 291 naročil za živila, pijače, tobakne izdelke in z njimi povezane izdelke,
- 119 naročil za medicinsko opremo, farmacevtske izdelke in izdelke za osebno nego,
- 65 naročil za storitve popravila in vzdrževanja,
- 62 naročil za prevozne storitve (razen prevoza odpadkov),
- 57 naročil za naftne derivate, goriva, električno energijo in druge vire energije.

Navedeni predmeti naročil po številu pomenijo več kot polovico oddanih naročil za sklenitev okvirnega sporazuma.

5.4 Oddaja posameznih naročil na podlagi sklenjenega okvirnega sporazuma

Naročniki so oddajali naročila na podlagi sklenjenih okvirnih sporazumov, ki so bili veljavni v letu 2015, sklenjeni pa v tem letu ali prej. Naročniki za oddana posamezna naročila na podlagi sklenjenega okvirnega sporazuma na portalu objavijo obrazec Obvestilo o oddaji posameznih naročil na podlagi okvirnega sporazuma. Pri tem imajo možnost oddaje obrazca za vsako oddano naročilo posebej. Druga možnost, ki jo imajo, je, da v enem obvestilu zajamejo več oddanih posameznih naročil v časovnem obdobju, ki ga določijo sami, lahko pa tudi oddajo obvestilo za posamezno naročilo in več naročil v časovnem obdobju.

Za oddana posamezna naročila na podlagi sklenjenega okvirnega sporazuma v letu 2015 je 873 naročnikov objavilo 25.986 obvestil o oddaji posameznih naročil na podlagi okvirnega sporazuma, ki se nanašajo na 2373 predhodno izvedenih postopkov javnega naročanja.

Naročniki so v letu 2015 na podlagi sklenjenih okvirnih sporazumov oddali 1.027.264 posameznih naročil v skupni vrednosti 421.831.971 evrov, od tega za 349.032.253 evrov po ZJN-2, za 71.720.111 evrov po ZJNVETPS in za 1.079.607 evrov po ZJNPOV. Posamezna naročila so bila oddana na podlagi okvirnih sporazumov, ki so bili z izbranimi ponudniki sklenjeni pred letom 2015 in so bili veljavni v letu 2015, ter na podlagi okvirnih sporazumov, sklenjenih v letu 2015.

Preglednica 15: Oddaja posameznih naročil na podlagi sklenjenih okvirnih sporazumov glede na zakon in predmete naročil

Zakon	Predmet	Število posameznih naročil	Vrednost posameznih naročil
ZJN-2	blago	945.771	277.993.140
	storitve	34.987	61.827.266
	gradnje	712	9.211.847
	skupaj	981.470	349.032.253
ZJNVETPS	blago	25.049	37.982.698
	storitve	18.458	22.809.666
	gradnje	2246	10.927.747
	skupaj	45.753	71.720.111
ZJNPOV	blago	1	307.622
	storitve	40	771.985
	gradnje	0	0
	skupaj	41	1.079.607
Skupaj ZJN-2, ZJNVETPS in ZJNPOV		1.027.264	421.831.971

Vir: Statistični podatki o javnih naročilih, oddanih v letu 2015

Naročnikov, ki so oddali posamezna naročila samo na podlagi okvirnih sporazumov, sklenjenih po ZJNVETPS, je bilo 31, en naročnik na podlagi okvirnih sporazumov, sklenjenih po ZJNPOV, in preostalih 856 naročnikov po ZJN-2.

Največji delež posameznih naročil v letu 2015 so naročila blaga, ko so naročniki na podlagi 14.503 okvirnih sporazumov oziroma sklopov, sklenjenih z 23.558 ponudniki, oddali 970.821 posameznih naročil v znesku 316.283.460 evrov. Naročniki so oddali 53.485 naročil storitev v vrednosti 85.408.917 evrov. Naročila so oddali na podlagi 1672 sklenjenih okvirnih sporazumov oziroma sklopov s 1672 ponudniki. Za gradnje so oddali 2958 posameznih naročil v znesku 20.139.595 evrov. Naročila so bila oddana na podlagi 112 okvirnih sporazumov oziroma sklopov, sklenjenih s 165 ponudniki.

V letu 2015 je po vrednosti največ posameznih naročil na podlagi sklenjenih okvirnih sporazumov oddal Univerzitetni klinični center Maribor, in sicer 33.028 naročil v vrednosti 41.174.659 evrov. Pošta Slovenije, d.o.o., je oddala 27.740 naročil v vrednosti 20.854.309 evrov, tretja po vrednosti oddanih naročil pa je bila Splošna bolnišnica Celje s 377 naročili v vrednosti 18.511.645 evrov.

5.5 E-naročanje in elektronska dražba

Iz statističnih podatkov je razvidno, da so v letu 2015 naročniki v postopkih oddaje javnega naročila z uporabo elektronske dražbe oddali 40 naročil. Skupna pogodbeni vrednost oddanih naročil z uporabo elektronske dražbe je 20.590.250 evrov, ocenjena vrednost pa je znašala 24.720.209 evrov. V 28 postopkih naročilo ni bilo razdeljeno na sklope, v petih postopkih je bilo razdeljeno na dva sklopa, v dveh postopkih na tri sklope, v treh postopkih na štiri sklope in v dveh postopkih na pet in osem sklopov.

Petintrideset postopkov v pogodbeni vrednosti 5.330.593 evrov je bilo oddanih na podlagi ZJN-2, pet v pogodbeni vrednosti 15.259.656 evrov pa na podlagi ZJNVETPS. Sedemindvajset postopkov je bilo izvedenih za naročilo blaga, deset za naročilo storitev in trije za naročilo gradenj. Naročniki so elektronsko dražbo uporabili v sedmih odprtih postopkih, 31 naročilih male vrednosti in dvakrat pri oddaji naročila brez predhodne objave obvestila o naročilu. Največja pogodbeni vrednost naročila, oddanega z elektronsko dražbo, je pri oddaji naročila brez predhodne objave obvestila o naročilu, ki je bilo razdeljeno na štiri sklope. Skupna vrednost vseh oddanih sklopov znaša 13.259.900 evrov. Največja pogodbeni vrednost naročila, oddanega z elektronsko dražbo, je pri naročilu storitev s seznama storitev B, ki je bilo razdeljeno na štiri sklope. Skupna vrednost vseh oddanih sklopov znaša 13.259.900 evrov.

Iz statističnih podatkov je razvidno, da so naročniki v 51 postopkih prejeli elektronsko ponudbo v skupni vrednosti 5.249.768 evrov.

5.6 Skupno javno naročanje in javno naročanje po pooblastilu

Skupno javno naročanje je naročanje, v katero se vključi več naročnikov, da zaradi doseganja boljših finančnih učinkov na podlagi obsega predmeta naročanja in nižjih stroškov vodenja postopka javnega naročanja zagotovijo večjo gospodarnost in učinkovitost rabe javnih sredstev. Pri skupnem javnem naročanju Vlade Republike Slovenije se izvajajo skupna javna naročila za ministrstva, organe v sestavi

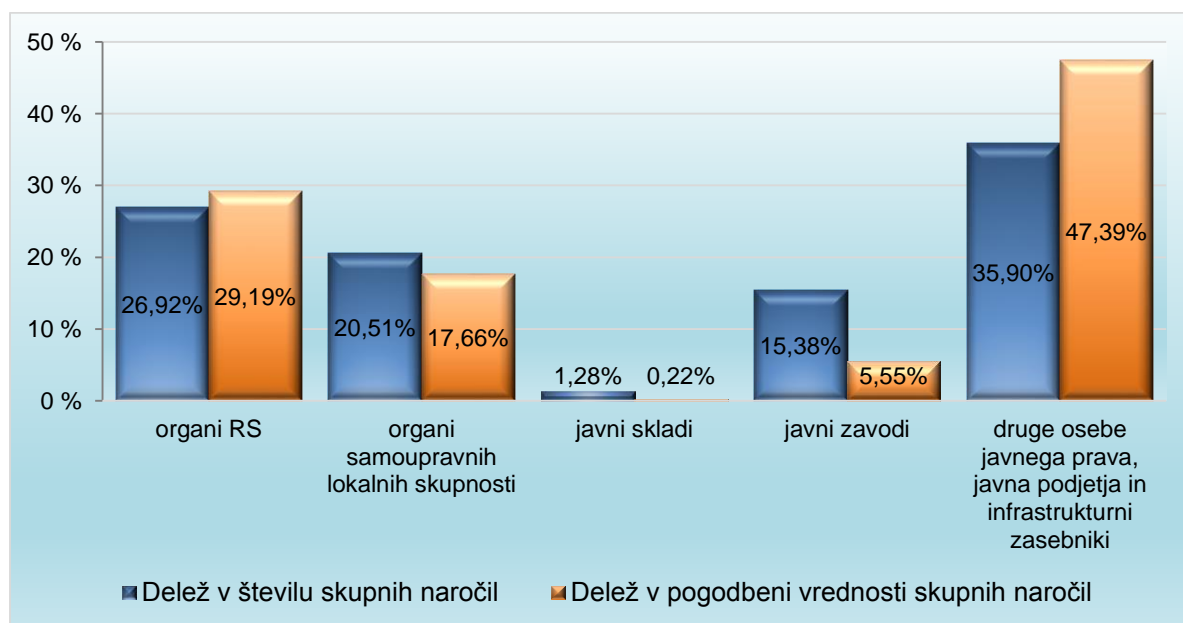
ministrstev, vladne službe in upravne enote, in sicer za predmete, ki jih Vlada Republike Slovenije vsako leto določi s sklepom. K tovrstnemu skupnemu javnemu naročanju se na podlagi pooblastil lahko priključijo tudi drugi naročniki.

Naročniki za izvedbo postopka javnega naročanja večkrat pooblastijo drugega javnega naročnika, kot to dopušča zakon, vendar takega naročanja ne gre razumeti kot skupno javno naročanje, temveč kot izvedbo postopka javnega naročanja po pooblastilu, tj. v imenu in za račun drugega naročnika.

V letu 2015 je skupno javno naročanje izvajalo 43 naročnikov. Oddanih je bilo 78 naročil v vrednosti 104.904.521 evrov.

Največ skupnih javnih naročil je izvedlo 11 naročnikov iz kategorije druge osebe javnega prava, javna podjetja in infrastrukturni zasebniki. Izvedli so 28 tovrstnih naročil v vrednosti 49.712.221 evrov, kar je tudi največji delež v vrednosti skupnih javnih naročil. Enajst naročnikov iz kategorije organi Republike Slovenije je izvedlo 21 tovrstnih naročil v vrednosti 30.621.170 evrov, 14 naročnikov iz kategorije organi samoupravnih lokalnih skupnosti 16 naročil v vrednosti 18.523.035 evrov, šest naročnikov iz kategorije javni zavodi pa je izvedlo 12 naročil v vrednosti 5.819.095 evrov. Naročniki iz navedenih štirih skupin so oddali 98,72 % vseh skupnih naročil, delež teh naročil v vrednosti skupnih naročil pa znaša 99,78 %. Skupna naročila je izvajal še en naročnik, in sicer iz kategorije javni skladi. Skupna vrednost tega naročila je 229.000 evrov.

Graf 11: Skupno javno naročanje v deležu števila in pogodbene vrednosti skupnih naročil glede na kategorijo naročnika



Vir: Statistični podatki o javnih naročilih, oddanih v letu 2015

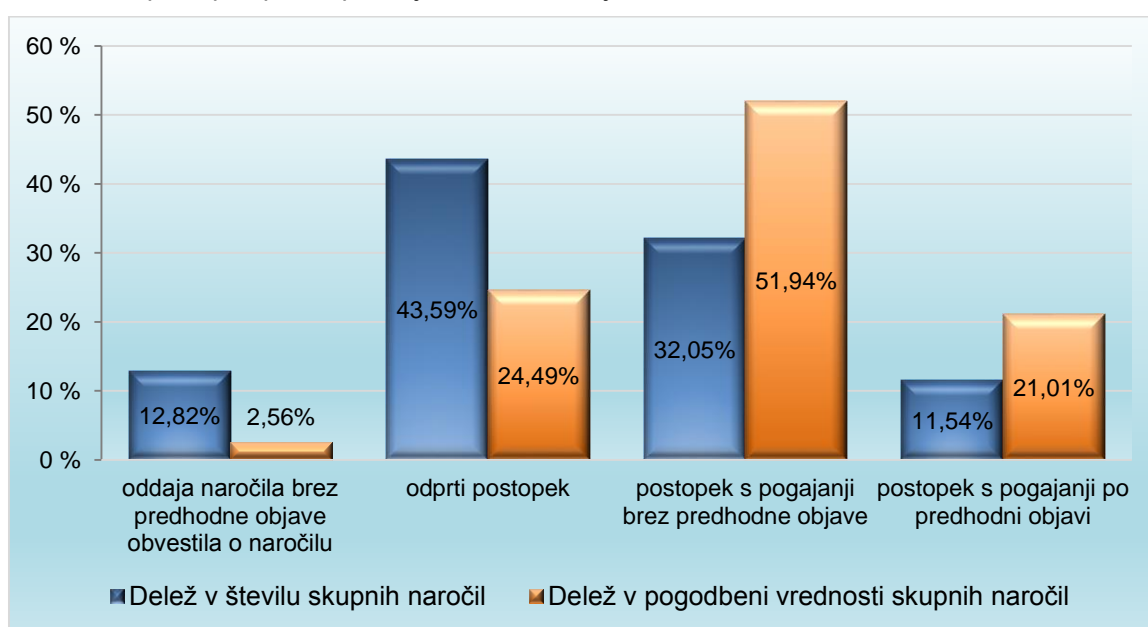
Skupna javna naročila v največji vrednosti je z devetimi naročili v skupni vrednosti 26.199.908 evrov oddalo Ministrstvo za javno upravo. Po vrednosti oddanih skupnih naročil ministrstvu sledita Slovenske železnice d.o.o. z osmimi naročili v vrednosti 19.918.249 evrov in Mestna občina Ljubljana s tremi naročili

v vrednosti 11.366.464 evrov. Največ skupnih javnih naročil je izvedlo Ministrstvo za javno upravo, in sicer devet naročil v vrednosti 26.199.908 evrov.

Pri skupnih javnih naročilih je bilo v letu 2015 največ naročil storitev (35 naročil v vrednosti 37.474.247 evrov), sledijo naročila blaga (26 naročil v vrednosti 44.018.252 evrov), tem pa naročila gradenj (17 naročil v vrednosti 23.412.022 evrov). Glede na skupno vrednost teh naročil pomenijo skupna naročila storitev 35,72 %, gradenj 22,32 % in blaga 41,96 %.

Pri skupnem javnem naročanju so naročniki v slabi polovici postopkov uporabili odprti postopek. Teh postopkov je bilo 34, sledi postopek s pogajanjem brez predhodne objave (25 naročil). Preostanek (19 naročil) sta postopek s pogajanjem po predhodni objavi in oddaja naročila brez predhodne objave obvestila o naročilu.

Graf 12: Vrste postopka pri skupnem javnem naročanju



Vir: Statistični podatki o javnih naročilih, oddanih v letu 2015

Glede na vrednost oddanih skupnih javnih naročil je najuspešnejši ponudnik PETROL, Slovenska energetska družba, d.d., Ljubljana, s tremi naročili v vrednosti 21.291.204 evrov, sledijo ZAVAROVALNICA TRIGLAV, d.d., s tremi naročili v vrednosti 15.128.395 evrov, ZAVAROVALNICA MARIBOR delniška zavarovalna družba, z enim naročilom v vrednosti 9.656.383 evrov, KPL d.d., družba za gradnjo in vzdrževanje cest, zelenih površin ter inženiring s petimi naročili v vrednosti 9.647.896 evrov in GEN-I, trgovanje in prodaja električne energije, d.o.o., z dvema naročiloma v vrednosti 5.755.134 evrov.

V letu 2015 je bilo oddanih 215 postopkov oddaje javnih naročil po pooblastilu. Pogodbeno vrednost teh naročil je bila 190.857.132 evrov. Naročila gradenj glede na vrednost obsegajo 19,45 % vseh naročil po pooblastilu, njihov delež v številu naročil pa je s 23,26 % najmanjši. Naročila blaga pomenijo slabo tretjino

naročil glede na število, glede na vrednost pa imajo s 44,50 % največji delež. Naročil storitev je bilo največ (46,51 %), po vrednosti pa so zastopana med naročili blaga in gradenj (36,06 %).

Med postopki za oddajo javnih naročil po pooblastilu je bil največkrat, v slabi polovici naročil, uporabljen odprti postopek, na podlagi katerega so bila oddana naročila v vrednosti 67.687.027 evrov. Največja vrednost je bila pri postopkih s pogajanjem brez predhodne objave obvestila o naročilu, in sicer 94.217.382 evrov.

Preglednica 16: Vrsta postopka pri javnem naročilu po pooblastilu

Vrsta postopka	Število naročil	Pogodbena vrednost	Delež v številu naročil po pooblastilu	Delež v pogodbeni vrednosti po pooblastilu
oddaja naročila brez predhodne objave obvestila o naročilu	15	3.353.547	6,98 %	1,76 %
odprti postopek	92	67.687.027	42,79 %	35,46 %
postopek s pogajanjem brez predhodne objave	89	94.217.382	41,40 %	49,37 %
postopek s pogajanjem po predhodni objavi	17	25.507.218	7,91 %	13,36 %
postopek zbiranja ponudb po predhodni objavi	2	91.959	0,93 %	0,05 %
Skupaj vsi postopki	215	190.857.132	100,00 %	100,00 %

Vir: Statistični podatki o javnih naročilih, oddanih v letu 2015

6 Predmet naročanja

Izmed naročil, ki jih je treba glede na vrednost objaviti vsaj na portalu javnih naročil, so v letu 2015 naročniki najpogosteje naročali storitve, in sicer v 2144 primerih oziroma 39,73 %. Delež postopkov za naročilo blaga je obsegal 36,01 % vseh naročil, preostanek pa so bila naročila gradenj.

Glede na vrednost naročil so na prvem mestu storitve, ki z vrednostjo 634.995.216 evrov pomenijo 40,03 % vrednosti vseh naročil, naročil blaga je bilo za 497.602.677 evrov, kar je 31,37 % vrednosti vseh naročil, preostanek pa so bila naročila gradnje.

Preglednica 17: Predmeti naročanja v letu 2015

Predmet naročila	Število naročil	Ocenjena vrednost	Pogodbena vrednost
blago	1943	591.876.568	497.602.677
gradnje	1309	610.595.585	453.554.205
storitve	2144	683.095.433	634.995.216
Skupaj	5396	1.885.567.586	1.586.152.098

Vir: Statistični podatki o javnih naročilih, oddanih v letu 2015

V letu 2015 so bili po vrednosti največji naslednji predmeti naročanja:

- gradbena dela v skupni vrednosti 551.324.539 evrov, kar je 34,76 % vrednosti vseh naročil;
- naftni derivati, gorivo, električna energija in drugi viri energije v skupni vrednosti 90.365.814 evrov, kar je 5,70 % vrednosti vseh naročil;
- arhitekturne, gradbeniške, inženirske in inšpekcijske storitve v skupni vrednosti 69.157.807 evrov, kar je 4,36 % vrednosti vseh naročil.

Navedeni predmeti naročil po vrednosti obsegajo skoraj polovico oddanih naročil v letu 2015, po številu pa nekaj manj kot tretjino.

Po številu naročil so bili najpogosteje predmet naročanja:

- gradbena dela v 1324 naročilih v skupni vrednosti 551.324.539 evrov, kar je 24,54 % vseh naročil;
- medicinska oprema, farmacevtski izdelki in izdelki za osebno nego v 333 naročilih v skupni vrednosti 65.152.792 evrov, kar je 6,17 % vseh naročil;
- storitve informacijske tehnologije: svetovanje, razvoj programske opreme, internet in podpora v 310 naročilih v skupni vrednosti 61.257.371 evrov, kar je 5,74 % vseh naročil.

Pri naročilih blaga so bila v letu 2015 najbolj zastopana naročila naftnih derivatov, goriv, električne energije in drugih virov energije v vrednosti 88.249.545 evrov oziroma 17,73 % ter medicinske opreme, farmacevtskih izdelkov in izdelkov za osebno nego, ki so z vrednostjo 64.008.271 evrov pomenila 12,86 % vrednosti naročil blaga, sledijo naročila za prevozna sredstva in dodatne proizvode za promet v vrednosti 62.453.968 evrov oziroma 12,55 % vrednosti vseh naročil blaga.

Storitve v povezavi z gradbenimi deli v skupni vrednosti 117.555.345 evrov po vrednosti pomenijo največji delež naročil storitev, in sicer 18,51 %. Arhitekturne, gradbeniške, inženirske in inšpekcijske storitve so po vrednosti 66.481.405 evrov na drugem mestu predmetov naročanja storitev z deležem 10,47 %, na tretjem mestu so z deležem 9,80 % finančne in zavarovalniške storitve v vrednosti 62.209.985 evrov.

Pri gradnjah so naročniki po vrednosti oddali največji delež naročil za gradbena dela v vrednosti 432.721.321 evrov, kar je 95,41 % vrednosti vseh naročil gradenj v letu 2015. Naročila za industrijske stroje v vrednosti 5.953.259 evrov obsegajo 1,31 % vrednosti vseh naročil gradenj, storitve v zvezi z odplakami, odpadki, čiščenjem in okoljem v vrednosti 3.051.061 evrov pa 0,67 %.

Glede na vrsto postopka javnega naročanja so bile brez predhodne objave obvestila o naročilu po vrednosti v največjem deležu oddane poslovne storitve: pravo, trženje, svetovanje, zaposlovanje, tiskanje in varnost, z javnim natečajem arhitekturne, gradbeniške, inženirske in inšpekcijske storitve, s konkurenčnim dialogom storitve informacijske tehnologije: svetovanje, razvoj programske opreme, internet in podpora ter s postopkom zbiranja ponudb po predhodni objavi varnostna, gasilska, policijska in obrambna oprema. Z vsemi drugimi vrstami postopkov so po vrednosti naročniki oddali največji delež gradbenih del.

Glede na kategorije naročnikov in oddelke CPV so v letu 2015 organi Republike Slovenije, organi samoupravnih lokalnih skupnosti, javni skladi, druge osebe javnega prava, javna podjetja in infrastrukturni zasebniki ter javni gospodarski zavodi med naročili, ki so jih oddali, po vrednosti največji delež naročil oddali za gradbena dela. Javne agencije so po vrednosti največji delež naročil oddale za poslovne storitve: pravo, trženje, svetovanje, zaposlovanje, tiskanje in varnost, upravne enote za druge javne, skupne in osebne storitve, javni zavodi za medicinsko opremo, farmacevtske izdelke in izdelke za osebno nego in Banka Slovenije za storitve v zvezi s pisarniškimi in računskimi stroji, opremo in potrebščinami, razen pohištva in programskih paketov.

7 Ocenjena vrednost

Pri izračunu ocenjene vrednosti javnega naročila morajo naročniki upoštevati celotno skupno vrednost plačil brez davka na dodano vrednost, vključno z možnostjo povečanja obsega naročila in katerim koli povečanjem vrednosti pogodbe zaradi izbire pravilnega postopka javnega naročanja.

V letu 2015 je bila pogodbena vrednost pri naročanju blaga od ocenjene vrednosti v povprečju nižja za 15,93 %, pri naročanju storitev 7,04 % in pri naročanju gradenj za 25,72 %. Najmanjše odstopanje pogodbene vrednosti od ocenjene vrednosti je glede na uporabo zakona pri naročilih, oddanih na podlagi ZJNPOV, kjer je bila v povprečju pogodbena vrednost od ocenjene nižja za 0,95 %, medtem ko je bila pri naročilih, oddanih na podlagi ZJNVETPS, v povprečju nižja za 9,87 %, pri naročilih na podlagi ZJN-2 pa za 17,90 %.

Glede na kategorijo naročnika je odstopanje med pogodbeno in ocenjeno vrednostjo naročila v povprečju najmanjše pri kategoriji razno (subjekti, ki nimajo statusa naročnika) in pri javnih agencijah, največje pa pri kategoriji javni skladi, kjer je pogodbena vrednost v povprečju za dobro tretjino nižja od ocenjene vrednosti.

Preglednica 18: Ocenjena in pogodbena vrednost glede na kategorijo naročnika

Kategorija naročnika	Ocenjena vrednost	Pogodbena vrednost	Odstopanje pogodbene vrednosti od ocenjene vrednosti
organi RS	402.715.486	366.831.116	8,91 %
organi samoupravnih lokalnih skupnosti	250.778.914	203.303.884	18,93 %
javni skladi	8.998.966	5.893.788	34,51 %
javne agencije	6.646.855	6.387.974	3,89 %
javni zavodi	351.642.591	277.344.176	21,13 %
javni gospodarski zavodi	3.143.481	2.826.771	10,08 %
druge osebe javnega prava, javna podjetja in infrastrukturni zasebniki	849.622.240	713.004.975	16,08 %
upravne enote	303.000	227.606	24,88 %
Banka Slovenije	7.278.965	5.901.428	18,92 %

Kategorija naročnika	Ocenjena vrednost	Pogodbena vrednost	Odstopanje pogodbene vrednosti od ocenjene vrednosti
razno (subjekti, ki nimajo statusa naročnika)	4.437.089	4.430.380	0,15 %
Skupaj	1.885.567.586	1.586.152.098	

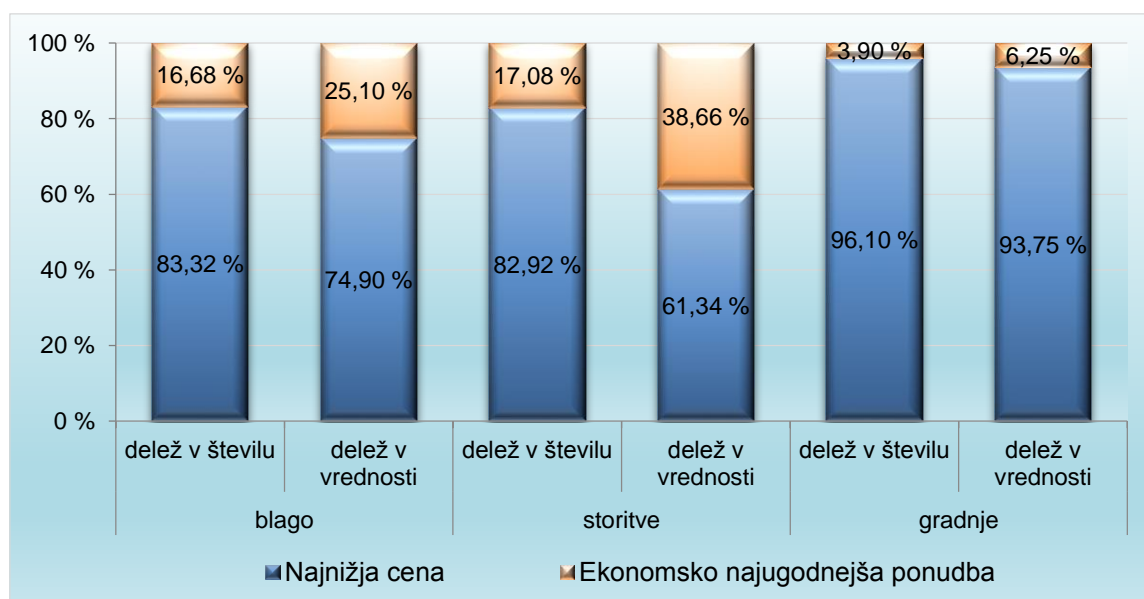
Vir: Statistični podatki o javnih naročilih, oddanih v letu 2015

Pri predmetih naročanja so naročniki glede na oddelke CPV pri petih predmetih (varnostna, gasilska, policijska in obrambna oprema; storitve hotelov, restavracij in trgovine na drobno; storitve na področju kmetijstva, gozdarstva, hortikulture, akvakulture in čebelarstva; storitve na področju zdravstva in socialnega varstva; druge javne, skupne in osebne storitve) v povprečju določili nižjo ocenjeno vrednost naročila glede na pogodbeno vrednost. Pri preostalih predmetih naročanja glede na oddelke CPV so naročniki v povprečju določili višjo ocenjeno vrednost od pogodbene vrednosti.

8 Uporaba meril za izbiro ponudbe

V letu 2015 so naročniki oddali 5396 naročil. V analizi podatkov o uporabi meril so zajeti podatki o 5395 naročilih v vrednosti 1.586.142.262 evrov. Eno naročilo (javni natečaj) ni vključeno v analizo uporabljenih meril, saj naročilo ponudnikom ni bilo oddano na podlagi najnižje cene ali ekonomsko najugodnejše ponudbe. Pri izbiri najugodnejšega ponudnika je bilo največkrat uporabljeno merilo najnižja cena, in sicer v 86,27 % glede na število vseh oddanih naročil, glede na vrednost oddanih naročil pa v deležu 74,86 %. Največji delež merila ekonomsko najugodnejša ponudba glede na število naročil je pri storitvah, in sicer znaša 6,78 %, po vrednosti pa tudi pri storitvah, pri katerih je delež 15,48 %. Najmanjši delež ekonomsko najugodnejše ponudbe je pri gradnjah, pri katerih po številu pomeni 0,95 %, po vrednosti pa 1,79 % vseh naročil.

Graf 13: Delež posameznega merila za izbor glede na predmet naročila v številu in vrednosti



Vir: Statistični podatki o javnih naročilih, oddanih v letu 2015

V letu 2015 so naročniki v vseh postopkih oddaje javnih naročil pri oddaji posameznih sklopov za vse predmete naročanja uporabili obe merili, razen pri konkurenčnem dialogu, kjer so uporabili le merilo ekonomsko najugodnejša ponudba, pri postopku s predhodnim ugotavljanjem sposobnosti so uporabili le merilo najnižja cena, pri javnem natečaju pa ni podatka o merilu. Vrsta postopka torej praviloma ni vplivala na naročnikovo odločitev, katero merilo uporabiti za oddajo javnega naročila: najnižjo ceno ali ekonomsko najugodnejšo ponudbo.

Iz statističnih podatkov je razvidno tudi, da je pri javnih naročilih, oddanih na podlagi merila ekonomsko najugodnejše ponudbe, pogodbeni vrednost v povprečju za 56.284 evrov nižja od ocenjene vrednosti naročila, medtem ko je pri javnih naročilih, oddanih na podlagi merila najnižja cena, pogodbeni vrednost v povprečju za 55.376 evrov nižja od ocenjene vrednosti naročila.

9 Ponudniki in podizvajalci

9.1 Uresničevanje načela konkurenčnosti in delitev naročila na sklope

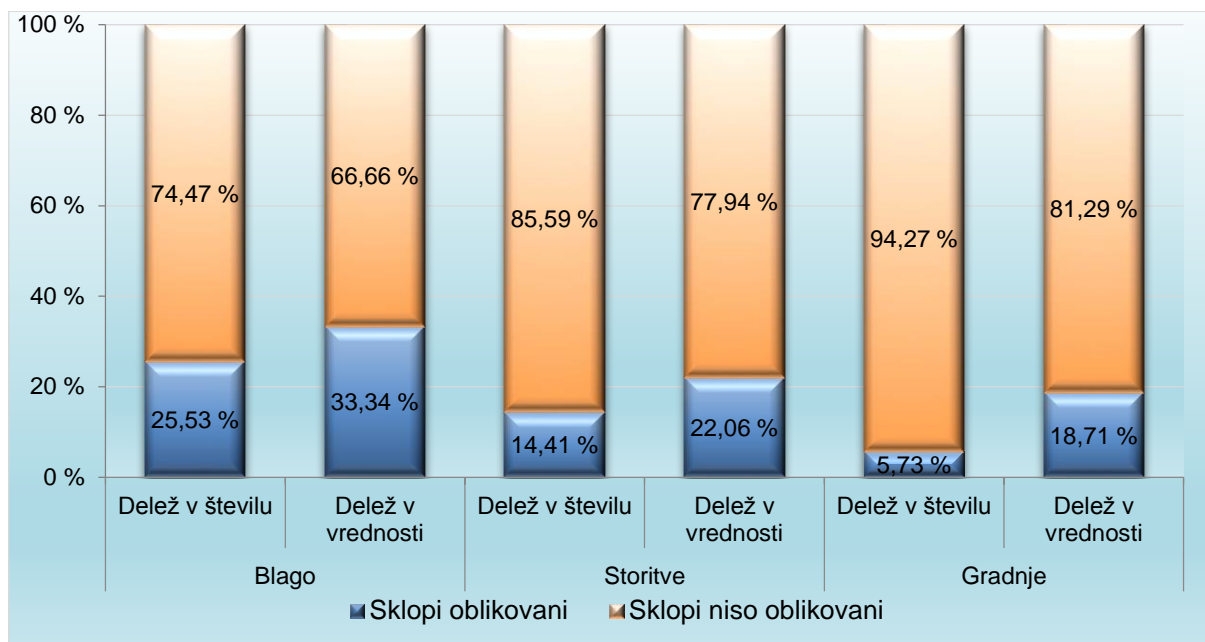
V letu 2015 javni naročniki v 4516 postopkih javnega naročanja niso oblikovali sklopov. Skupna vrednost teh naročil je znašala 1.195.339.157 evrov. V 880 primerih, katerih skupna vrednost je znašala 390.812.940 evrov, so bili sklopi oblikovani. Pri tem sta bili dve naročili v skupni vrednosti 1.626.181 evrov razdeljeni na 120 in 151 sklopov, tri naročila v skupni vrednosti 1.158.140 evrov so bila razdeljena na 59 do 87 sklopov, 19 naročil v skupni vrednosti 10.019.532 evrov na 21 do 46 sklopov, 77 naročil v skupni vrednosti 26.159.598 evrov na 10 do 19 sklopov, 779 naročil v skupni vrednosti 351.849.489 evrov pa je bilo razdeljenih na 2 do 9 sklopov.

Pri javnih naročilih, ki niso bila razdeljena na sklope, je bilo povprečno število prejetih ponudb na sklop 3,10. Pri javnih naročilih, razdeljenih na 2 do 9 sklopov, je bilo povprečno število prejetih ponudb na sklop 2,98, pri javnih naročilih, razdeljenih na 10 do 19 sklopov, je bilo povprečno število prejetih ponudb na sklop 3,43, pri javnih naročilih, razdeljenih na 21 do 46 sklopov, je bilo povprečno število prejetih ponudb na sklop 6,04. Pri treh naročilih, razdeljenih na 59 do 87 sklopov, je bilo povprečno število ponudb na sklop 2,92, pri dveh naročilih, razdeljenih na največ sklopov, je bilo povprečno število prejetih ponudb na sklop 1,45.

Iz statističnih podatkov o javnih naročilih, oddanih v letu 2015, je razvidno tudi, da so naročniki najpogosteje oblikovali sklope pri oddaji naročil blaga, in sicer v 496 primerih oziroma 25,53 % naročil blaga, najmanjkrat pa pri oddaji naročil gradenj, in sicer v 75 primerih oziroma 5,73 % naročil gradenj.

Iz grafa 14 je razvidno, da je delež števila naročil, ki niso bila oddana po sklopih, med 74,47 in 94,27 % vseh izvedenih naročil, delež vrednosti naročil, ki niso bila razdeljena na sklope, pa med 66,66 in 81,29 %.

Graf 14: Deleža števila in vrednosti javnih naročil, oddanih s sklopi, in naročil, v katerih niso bili oblikovani sklopi, glede na predmet naročila

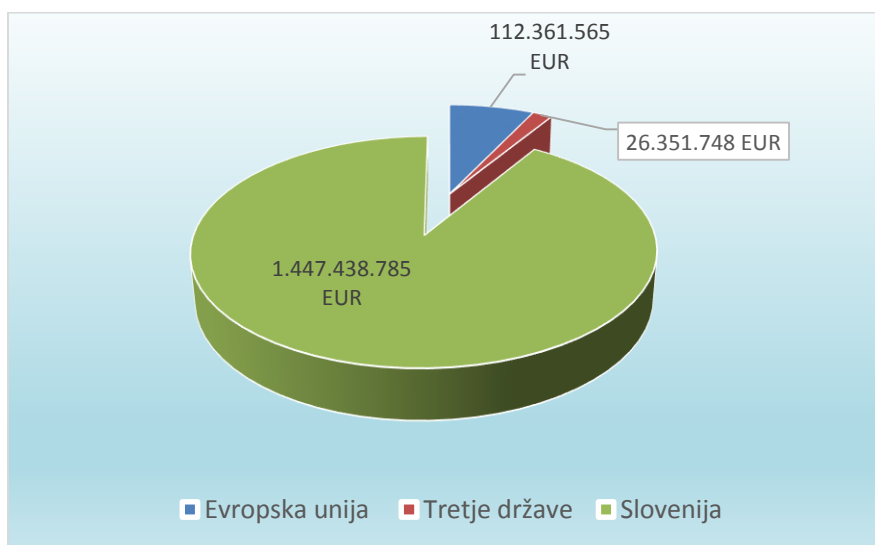


Vir: Statistični podatki o javnih naročilih, oddanih v letu 2015

9.2 Izvor ponudnikov

V letu 2015 je bilo slovenskim ponudnikom oddanih 8949 sklopov javnih naročil, ki jih je treba objaviti na portalu javnih naročil oziroma v Uradnem listu Evropske unije, in sicer v skupni vrednosti 1.447.438.785 evrov, kar je 96,17 % vseh naročil, ki jih je treba objaviti, in 91,25 % vrednosti teh naročil. Ponudniki iz drugih držav so pridobili 356 sklopov javnih naročil v vrednosti 138.713.313 evrov, kar je po številu 3,83 % naročil, ki jih je treba objaviti, po vrednosti pa 8,75 % teh naročil.

Graf 15: Razporeditev javnih naročil glede na državo, ki ji je bilo oddano javno naročilo



Vir: Statistični podatki o javnih naročilih, oddanih v letu 2015

V primerjavi z letom 2014 je bilo po vrednosti ponudnikom iz tujine oddanih za 79.331.958 evrov več naročil, v primerjavi z letom 2014 pa je delež teh naročil v vrednosti vseh naročil manjši, in sicer za 2,11 odstotne točke.

9.3 Uspešnost tujih ponudnikov

Naročniki so pri tujih ponudnikih najpogosteje naročali blago. V letu 2015 je bilo tovrstnih oddanih sklopov 197, njihova skupna vrednost pa znaša 56.254.327 evrov. Javna naročila storitev so bila tujim ponudnikom oddana v 150 sklopih, njihova vrednost pa znaša 72.521.972 evrov. Pri gradnjah so bili tuji ponudniki uspešni v devetih sklopih v vrednosti 9.937.014 evrov. Skupno so v letu 2015 pridobili 356 sklopov v vrednosti 138.713.313 evrov.

Delež tujih ponudnikov v številu in vrednosti oddanih sklopov pri naročilih, objavljenih na portalu javnih naročil in v Uradnem listu Evropske unije, glede na delež pri naročilih, objavljenih samo na portalu javnih naročil: razlika v deležu pri številu sklopov, oddanih tujim ponudnikom, je 1,68 odstotne točke pri naročilih storitev in 1,11 odstotne točke pri naročilu gradenj. Razlika v deležu vrednosti je 7,58 odstotne točke pri naročilih storitev in 2,01 odstotne točke pri naročilu gradenj. Pri naročilu blaga je delež pri številu sklopov, oddanih tujim ponudnikom, večji pri naročilih, ki so samo na portalu javnih naročil, in sicer za 0,6 odstotne točke, po vrednosti pa je delež večji pri naročilih, objavljenih tudi v Uradnem listu Evropske unije, in sicer za 2,56 odstotne točke.

Preglednica 19: Delež uspešnosti tujih ponudnikov glede na mesto objave javnega naročila

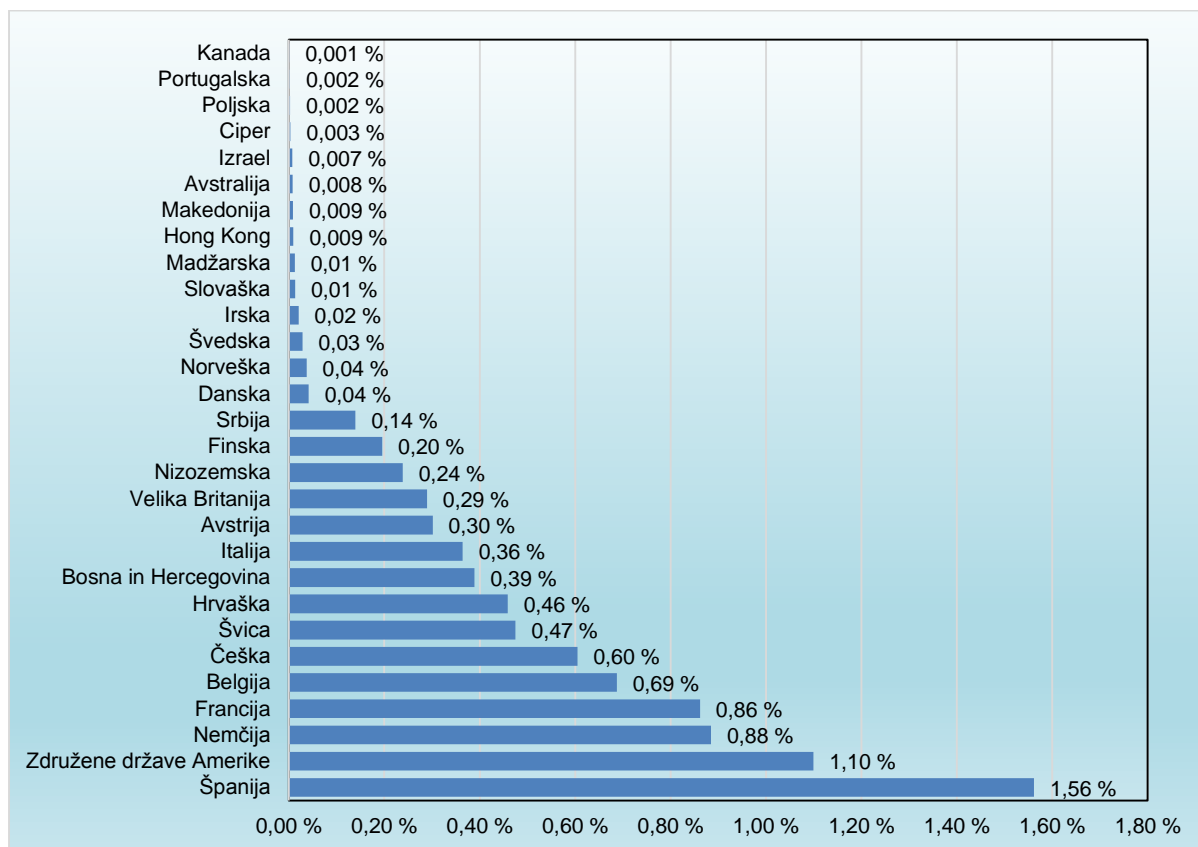
Predmet naročanja	Objava v Uradnem listu EU	Poreklo ponudnika	Število sklopov	Pogodbena vrednost sklopov	Delež v številu istovrstnih sklopov	Delež v vrednosti istovrstnih sklopov
blago	DA	Slovenija	1600	340.055.952	95,87 %	88,12 %
		tujina	69	45.844.115	4,13 %	11,88 %
	NE	Slovenija	2578	101.292.398	95,27 %	90,68 %
		tujina	128	10.410.212	4,73 %	9,32 %
	skupaj			4375	497.602.677	
storitve	DA	Slovenija	975	438.911.356	94,48 %	87,02 %
		tujina	57	65.471.192	5,52 %	12,98 %
	NE	Slovenija	2326	123.561.888	96,16 %	94,60 %
		tujina	93	7.050.780	3,84 %	5,40 %
	skupaj			3451	634.995.216	
gradnje	DA	Slovenija	59	175.218.744	98,33 %	96,60 %
		tujina	1	6.166.184	1,67 %	3,40 %
	NE	Slovenija	1411	268.398.448	99,44 %	98,61 %
		tujina	8	3.770.830	0,56 %	1,39 %
	skupaj			1479	453.554.205	

Vir: Statistični podatki o javnih naročilih, oddanih v letu 2015

Graf 16 prikazuje, da so bili v letu 2015 v postopkih javnih naročil po vrednosti oddanih sklopov med tujimi najuspešnejši ponudniki iz Španije, Združenih držav Amerike in Nemčije. Ponudniki iz Združenih držav Amerike so med tujimi ponudniki pridobili največ sklopov, in sicer 56, s skupno vrednostjo

17.434.071 evrov, kar je po vrednosti 12,57 % vseh sklopov, ki so bili v letu 2015 oddani tujim ponudnikom. Po vrednosti nemškim ponudnikom sledijo ponudniki iz Francije, ki jim je bilo oddanih petintrideset sklopov v vrednosti 13.665.340 evrov. Belgijskim ponudnikom je bilo oddanih osem sklopov v vrednosti 10.899.926 evrov, štirje sklopi v vrednosti 9.590.576 evrov pa so bili dodeljeni ponudnikom iz Češke.

Graf 16: Delež tujih ponudnikov glede na vrednost vseh oddanih javnih naročil



Vir: Statistični podatki o javnih naročilih, oddanih v letu 2015

Naročniki so tujim ponudnikom oddali 356 sklopov v vrednosti 138.713.313 evrov. Največ sklopov so tujim ponudnikom oddali naročniki iz osrednjeslovenske regije, in sicer 198, sledijo jim naročniki iz posavske regije s 84 oddanimi sklopi. Tujim ponudnikom so naročniki iz posavske regije oddali tudi sklope v največji vrednosti, in sicer za 66.988.168 evrov. V vrednosti naročniki iz osrednjeslovenske regije zavzemajo drugo mesto z oddanimi sklopi v vrednosti 41.894.072 evrov. V deležu števila in vrednosti vseh oddanih sklopov tujim ponudnikom so ponudniki iz navedenih dveh regij oddali več kot tri četrtine po sklopih in vrednosti.

Preglednica 20: Uspešnost tujih ponudnikov glede na regijo naročnika

Regija naročnika	Število oddanih sklopov	Pogodbena vrednost
Gorenjska	6	1.436.316
Goriška	2	145.820
Jugovzhodna Slovenija	2	197.603

Regija naročnika	Število oddanih sklopov	Pogodbena vrednost
Koroška	2	9.000
Obalno-kraška	14	3.230.553
Osrednjeslovenska	198	41.894.072
Podravska	21	2.315.434
Pomurska	1	600.000
Posavska	84	66.988.168
Savinjska	25	21.363.805
Zasavska	1	532.542
Skupaj	356	138.713.313

Vir: Statistični podatki o javnih naročilih, oddanih v letu 2015

9.4 Uspešnost slovenskih ponudnikov

Leta 2015 so naročniki slovenskim ponudnikom oddali 8949 sklopov javnih naročil v skupni vrednosti 1.447.438.785 evrov. Največ javnih naročil je bilo dodeljenih ponudnikom iz osrednjeslovenske regije, in sicer 4759 sklopov v skupni vrednosti 792.288.995 evrov. Sledijo ponudniki iz podravske regije s 1060 dodeljenimi sklopi v vrednosti 110.275.168 evrov in ponudniki iz savinjske regije z 851 sklopi v vrednosti 135.923.709 evrov. Preglednica 21 prikazuje delež javnih naročil, oddanih slovenskim ponudnikom, glede na regijo.

Preglednica 21: Javna naročila, oddana slovenskim ponudnikom

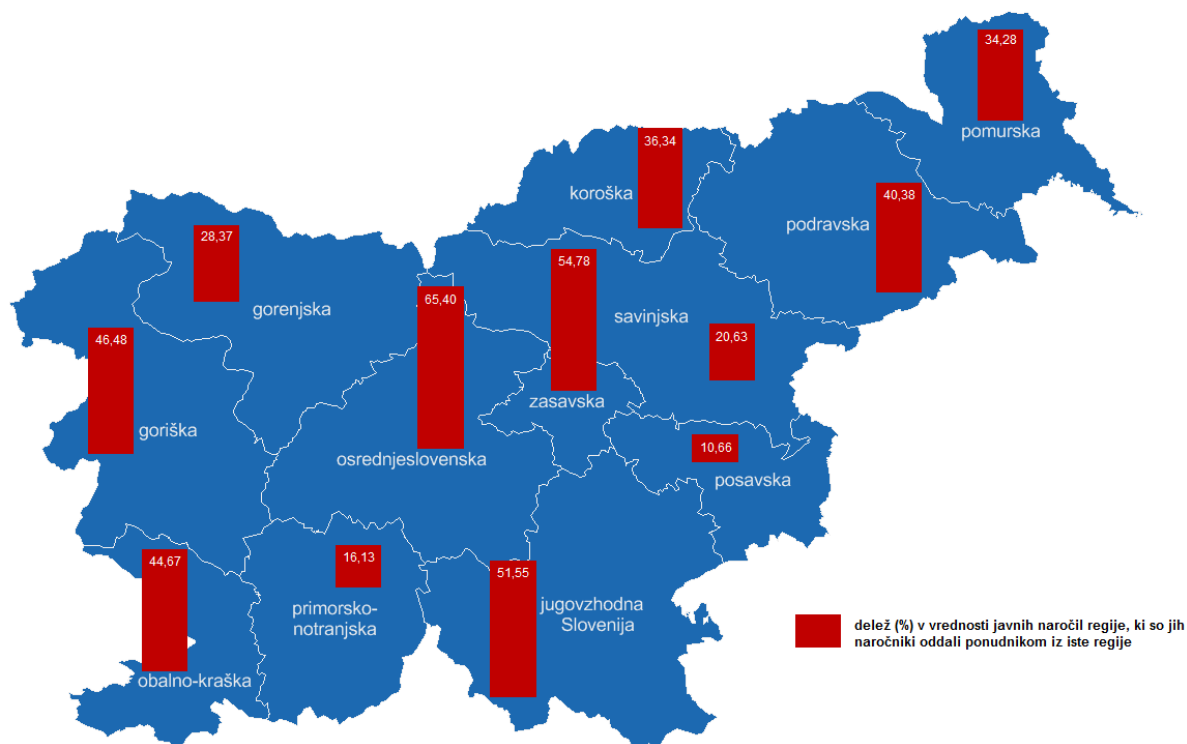
Regija ponudnika	Število oddanih sklopov	Pogodbena vrednost
Gorenjska	441	88.699.775
Goriška	375	55.202.573
Jugovzhodna Slovenija	367	44.424.887
Koroška	160	9.740.550
Obalno-kraška	281	52.674.713
Osrednjeslovenska	4759	792.288.995
Podravska	1060	110.275.168
Pomurska	300	92.019.761
Posavska	173	40.337.181
Primorsko-notranjska	83	5.674.006
Savinjska	851	135.923.709
Zasavska	99	20.177.466
Skupaj	8949	1.447.438.785

Vir: Statistični podatki o javnih naročilih, oddanih v letu 2015

Slika 1 prikazuje delež javnih naročil, ki so jih naročniki iz posamezne regije oddali ponudnikom iz iste regije, in sicer glede na vrednost javnih naročil te regije, oddanih slovenskim ponudnikom. Največji delež

vrednosti naročil, ki so jih naročniki oddali ponudnikom iz iste regije, je pri naročnikih iz osrednjeslovenske regije in znaša 65,40 % oziroma 490.728.718 evrov. Najmanjši delež vrednosti naročil, ki so jih naročniki oddali ponudnikom iz iste regije je pri naročnikih iz posavske regije in znaša 10,66 % oziroma 18.999.609 evrov.

Slika 1: Teritorialna porazdelitev javnih naročil



Vir: Statistični podatki o javnih naročilih, oddanih v letu 2015

Največji delež v številu javnih naročil, ki so jih naročniki oddali ponudnikom iz iste regije, je pri naročnikih iz osrednjeslovenske regije in znaša 66,92 % oziroma 3109 sklopov. Najmanjši delež v številu javnih naročil, ki so jih naročniki oddali ponudnikom iz iste regije, je pri naročnikih iz zasavske regije in znaša 0,41 % oziroma 19 sklopov.

Naročila v največji vrednosti so ponudnikom iz iste regije oddali naročniki iz osrednjeslovenske regije, in sicer za 490.728.718 evrov, naročila v najmanjši vrednosti pa naročniki iz primorsko-notranjske regije, kjer je vrednost teh naročil 2.267.771 evrov.

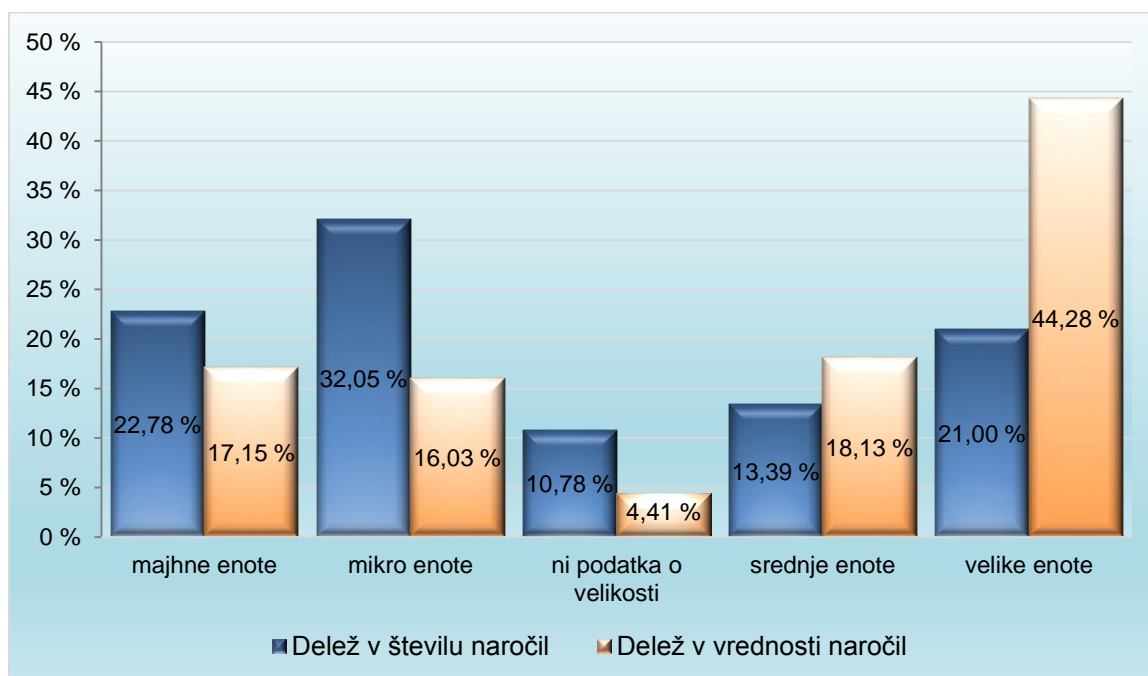
V povprečju naročniki oddajo, glede na znesek vseh naročil, 42,44 % naročil oziroma sklopov ponudnikom iz iste regije. V letu 2015 znaša vrednost teh naročil 673.125.560 evrov.

Na podlagi podatkov iz Poslovnega registra Slovenije, ki jih obdeluje Agencija Republike Slovenije za javnopravne evidence in storitve (AJPES), o velikosti posameznih ponudnikov, ki so jim bila v letu 2014 dodeljena javna naročila, in podatkov, ki so jih naročniki oddali na portalu javnih naročil, je razvidna

razpršenost oziroma porazdelitev javnih naročil glede na velikost slovenskih ponudnikov (na mikro, male, srednje in velike družbe ter male, srednje in velike podjetnike).

V deležu oddanih javnih naročil glede na vrednost imajo ponudniki iz kategorije velike enote največji delež, in sicer ta znaša 44,28 %, dodeljenih pa jim je bilo 1879 sklopov v vrednosti 640.989.297 evrov. Sledijo ponudniki iz kategorije srednje enote z deležem 18,13 %, ki jim je bilo dodeljenih 1198 sklopov v vrednosti 262.430.245 evrov. Največji delež v številu oddanih naročil oziroma sklopov imajo ponudniki iz kategorije mikro enote, in sicer 32,05 %, saj jim je bilo dodeljenih 2868 naročil. Porazdelitev oddanih javnih naročil v letu 2015 glede na velikost slovenskih ponudnikov, njihov delež v številu oddanih naročil oziroma sklopov in delež v pogodbenih vrednostih so prikazani v spodnjem grafu.

Graf 17: Porazdelitev oddanih javnih naročil glede na velikost slovenskih ponudnikov, delež v številu oddanih naročil oziroma sklopov in delež v pogodbenih vrednostih



Vir: Statistični podatki o javnih naročilih, oddanih v letu 2015

V letu 2015 je bilo glede na regije naročnikov v šestih regijah po vrednosti največ javnih naročil oddanih ponudnikom iz kategorije velike enote, v dveh regijah jim sledijo ponudniki iz kategorije male enote, v dveh iz kategorije mikro enote in še v dveh regijah iz kategorije srednje enote.

9.5 Dvajset naročnikov z največjo vrednostjo oddanih javnih naročil

V letu 2015 so največ sredstev za blago, storitve oziroma gradnje namenili Družba za avtoceste v Republiki Sloveniji, d. d. in Nuklearna elektrarna Krško d. o. o. Preglednica 22 prikazuje 20 največjih naročnikov glede na skupno pogodbeno vrednost naročil, oddanih v letu 2015. Podatki zajemajo oddana javna naročila v letu 2015 in posamezna naročila na podlagi sklenjenih okvirnih sporazumov. Med dvajsetimi največjimi naročniki je devet naročnikov iz kategorije druge osebe javnega prava, javna podjetja in infrastrukturni zasebniki, pet iz kategorije organi Republike Slovenije, pet iz kategorije javni zavodi in eden iz kategorije organi samoupravnih lokalnih skupnosti.

Preglednica 22: Dvajset naročnikov z največjo vrednostjo oddanih naročil v letu 2015

Kategorija naročnika	Davčna številka naročnika	Naročnik	Število naročil (postopki JN in posamezna naročila na podlagi sklenjenih OS)	Pogodbena vrednost
7	92473717	DRUŽBA ZA AVTOCESTE V REPUBLIKI SLOVENIJI D.D.	172	139.269.584
7	61082597	NUKLEARNA ELEKTRARNA KRŠKO d.o.o.	536	133.800.228
1	75827735	MINISTRSTVO ZA INFRASTRUKTURO, DIREKCIJA REPUBLIKE SLOVENIJE ZA INFRASTRUKTURO	121	106.688.327
1	91838983	MINISTRSTVO ZA JAVNO UPRAVO	71	75.111.449
7	60617357	INFRA izvajanje investicijske dejavnosti d.o.o.	10	70.356.683
5	56644817	UNIVERZITETNI KLINIČNI CENTER MARIBOR	33046	47.897.962
1	47978457	MINISTRSTVO ZA OBRAMBO REPUBLIKE SLOVENIJE	709	47.221.313
7	20874731	ELES, d.o.o., sistemski operater prenosnega elektroenergetskega omrežja	389	42.192.156
2	67593321	MESTNA OBČINA LJUBLJANA	2050	40.303.643
1	52817652	MINISTRSTVO ZA NOTRANJE ZADEVE	1193	38.296.928
1	55058515	MINISTRSTVO ZA OKOLJE IN PROSTOR	26	35.364.091
7	25028022	POŠTA SLOVENIJE d.o.o.	27792	32.147.059
5	34052674	ONKOLOŠKI INŠTITUT LJUBLJANA	19011	29.939.518
5	34375848	ZAVOD REPUBLIKE SLOVENIJE ZA BLAGOVNE REZERVE	459	24.808.972
7	57209294	JAVNI HOLDING LJUBLJANA, d.o.o., družba za izvajanje strokovnih in razvojnih nalog na področju gospodarskih javnih služb	455	24.529.199
7	18190995	SLOVENSKE ŽELEZNICE, d.o.o.	17	24.427.620
5	52111776	UNIVERZITETNI KLINIČNI CENTER LJUBLJANA	1275	24.362.290
5	42119022	SPLOŠNA BOLNIŠNICA CELJE	404	22.218.673
7	49407783	TERMOELEKTRARNA BRESTANICA D.O.O.	8	21.839.124
7	92231217	PREMOGOVNIK VELENJE, d.d.	50	21.833.365

Vir: Statistični podatki o javnih naročilih, oddanih v letu 2015

9.6 Deset ponudnikov z največjo vrednostjo dodeljenih javnih naročil

V letu 2015 je bilo devet ponudnikov, ki so po vrednosti pridobili največ javnih naročil, iz Slovenije, in eden iz tujine. Podatki zajemajo oddana javna naročila v letu 2015 in posamezna naročila na podlagi sklenjenih okvirnih sporazumov. Preglednica 23 prikazuje deset največjih ponudnikov glede na pogodbeno vrednost pridobljenih naročil v letu 2015.

Preglednica 23: Deset ponudnikov z največjo vrednostjo oddanih naročil v letu 2015

Ponudnik	Postopki javnega naročanja		Izvajanje okvirnih sporazumov		Postopki javnega naročanja in izvajanje okvirnih sporazumov
	Število naročil	Pogodbena vrednost	Število posameznih naročil	Vrednost posameznih naročil	Pogodbena vrednost
RIKO, industrijski, gradbeni inženiring in leasing d.o.o.	13	72.380.548	0	0	72.380.548
SPLOŠNO GRADBENO PODJETJE POMGRAD Murska Sobota d.d.	21	68.806.328	0	0	68.806.328
PETROL, Slovenska energetska družba, d.d., Ljubljana	69	46.153.965	4182	21.173.263	67.327.228
GORENJSKA GRADBENA DRUŽBA, projektiranje, inženiring, gradnja in vzdrževanje objektov visoke in nizke gradnje d.d.	31	48.743.728	1	22.298	48.766.027
VOC CELJE vzdrževanje in obnova cest, d.d.	33	36.668.219	6	326.332	36.994.552
SIEMENS Trgovsko in storitveno podjetje, d.o.o.,	18	35.112.612	38	267.329	35.379.942
ZAVAROVALNICA TRIGLAV, d.d.	16	29.159.598	64	1.697.510	30.857.108
TELEKOM SLOVENIJE, d.d.	98	25.438.234	4608	1.601.000	27.039.234
Kemofarmacija, veletrgovina za oskrbo zdravstva, d.d.	87	3.512.097	11611	22.156.663	25.668.760
Tecnatom, S.A.	2	22.947.610	0	0	22.947.610

Vir: Statistični podatki o javnih naročilih, oddanih v letu 2015

9.7 Petnajst največjih naročil v letu 2015

Iz statističnih podatkov je razvidno, da 15 največjih naročil v letu 2015 po vrednosti obsega dobro tretjino (34,50 %) vseh naročil, ki so jih naročniki objavili na portalu javnih naročil in v Uradnem listu Evropske unije. Šest naročil je bilo oddanih na podlagi ZJNVETPS, preostalih devet pa na podlagi ZJN-2. Dve naročili sta bili dodeljeni ponudnikom iz tujine, preostalih 13 pa slovenskim ponudnikom.

Preglednica 24: Petnajst največjih naročil v letu 2015

Predmet naročila	Vrsta postopka	Naročnik	Ponudnik	Pogodbena vrednost
Gradnje	Odpri postopek	INFRA izvajanje investicijske dejavnosti d.o.o.	RIKO, industrijski, gradbeni inženiring in leasing d.o.o.	65.716.019
Gradnje	Odpri postopek	DRUŽBA ZA AVTOCESTE V REPUBLIKI SLOVENIJI D.D.	SPLOŠNO GRADBENO PODJETJE POMGRAD Murska Sobota d.d.	61.052.300
Storitve	Postopek s pogajanji po predhodni objavi	MINISTRSTVO ZA INFRASTRUKTURO, DIREKCIJA REPUBLIKE SLOVENIJE ZA INFRASTRUKTURO	GORENJSKA GRADBENA DRUŽBA, projektiranje, inženiring, gradnja in vzdrževanje objektov visoke in nizke gradnje d.d.	40.966.023
Storitve	Postopek s pogajanji po predhodni objavi	MINISTRSTVO ZA INFRASTRUKTURO, DIREKCIJA REPUBLIKE SLOVENIJE ZA INFRASTRUKTURO	VOC CELJE vzdrževanje in obnova cest, d.d.	30.358.124
Storitve	Postopek s pogajanji po predhodni objavi	NUKLEARNA ELEKTRARNA KRŠKO d.o.o.	Tecnatom, S.A.	22.927.370

Predmet naročila	Vrsta postopka	Naročnik	Ponudnik	Pogodbena vrednost
Blago	Postopek s pogajanji po predhodni objavi	TERMOELEKTRARNA BRESTANICA D.O.O.	SIEMENS Trgovsko in storitveno podjetje, d.o.o.,	20.411.040
Blago	Postopek s pogajanji brez predhodne objave	MINISTRSTVO ZA JAVNO UPRAVO	PETROL, Slovenska energetska družba, d.d., Ljubljana	19.361.612
Blago	Postopek s pogajanji brez predhodne objave	MINISTRSTVO ZA JAVNO UPRAVO	TELEKOM SLOVENIJE, d.d.	15.567.641
Storitve	Postopek s pogajanji brez predhodne objave	SLOVENSKE ŽELEZNICE, d.o.o.	ZAVAROVALNICA TRIGLAV, d.d.	15.009.911
Blago	Odprti postopek	ZAVOD REPUBLIKE SLOVENIJE ZA BLAGOVNE REZERVE	PETROL, Slovenska energetska družba, d.d., Ljubljana	14.263.288
Blago	Postopek s pogajanji po predhodni objavi	PLINOVODI, Družba za upravljanje s prenosnim sistemom, d.o.o.	GEOPLIN d.o.o. Ljubljana, Družba za trgovanje in transport zemeljskega plina	13.000.000
Storitve	Postopek s pogajanji po predhodni objavi	MINISTRSTVO ZA OKOLJE IN PROSTOR	HIDROTEHNIK Vodnogospodarsko podjetje d.d.	10.509.769
Storitve	Postopek s pogajanji po predhodni objavi	NUKLEARNA ELEKTRARNA KRŠKO d.o.o.	Westinghouse Electric Belgium SA	10.202.580
Gradnje	Postopek s predhodnim ugotavljanjem sposobnosti	NUKLEARNA ELEKTRARNA KRŠKO d.o.o.	GIC GRADNJE, gradbeništvo, izvajanje in inženiring d.o.o.	10.021.485
Blago	Postopek s pogajanji po predhodni objavi	NUKLEARNA ELEKTRARNA KRŠKO d.o.o.	SIEMENS Trgovsko in storitveno podjetje, d.o.o.,	9.952.928

Vir: Statistični podatki o javnih naročilih, oddanih v letu 2015

9.8 Podizvajalci

V letu 2015 je bilo v postopkih 491 sklopov oddanih v podizvajanje. Podatki o podizvajalcih se zajemajo zgolj za odprti postopek, postopek s predhodnim ugotavljanjem sposobnosti, postopek s pogajanji po predhodni objavi, postopek s pogajanji brez predhodne objave in konkurenčni dialog. Največ sklopov je bilo oddanih v podizvajanje pri izvedenih odprtih postopkih, kjer so bili podizvajalci udeleženi v 304 sklopih, katerih skupna vrednost je 294.561.468 evrov. Udeležba vseh podizvajalcev v sklopih glede na vrsto izvedenega postopka je razvidna iz spodnje preglednice.

Preglednica 25: Udeležba podizvajalcev v posameznih postopkih oddaje javnega naročila

Postopek	Število sklopov	Pogodbena vrednost
oddaja naročila brez predhodne objave obvestila o naročilu	14	2.804.992
odprti postopek	304	294.561.468
postopek s pogajanji brez predhodne objave	100	46.587.039
postopek s pogajanji po predhodni objavi	70	139.160.011

Postopek	Število sklopov	Pogodbena vrednost
postopek s predhodnim ugotavljanjem sposobnosti	2	11.257.437
postopek zbiranja ponudb po predhodni objavi	1	59.367
Skupaj	491	494.430.314

Vir: Statistični podatki o javnih naročilih, oddanih v letu 2015

Glede na zakon je bilo največ sklopov oddanih v podizvajanje v naročilih po ZJN-2. Teh sklopov je bilo 400, njihova vrednost pa znaša 363.579.634 evrov. Sklopi so bili v večini oddani slovenskim ponudnikom (395 sklopov v vrednosti 351.210.129 evrov). Tujim ponudnikom je bilo dodeljenih pet sklopov v vrednosti 12.369.505 evrov. Po ZJNVETPS so naročniki v podizvajanje slovenskim ponudnikom oddali 76 sklopov v vrednosti 85.732.850 evrov, tujim ponudnikom pa 11 sklopov v vrednosti 40.389.610 evrov. Po ZJNPOV so bili vsi štirje sklopi v vrednosti 4.728.219 evrov, ki so bili oddani v podizvajanje, oddani slovenskim ponudnikom.

Podizvajalci so bili najpogosteje vključeni v ponudbah za sklope pri naročilih gradbenih del (181 sklopov). Teh sklopov je bilo po številu več kot tretjina vseh sklopov (36,86 %), v katerih so bili v ponudbe vključeni podizvajalci, po vrednosti pa so ta naročila pomenila 48,54-odstotni delež.

Pri naročilih blaga so bili podizvajalci največkrat vključeni pri naročilih medicinske opreme, farmacevtskih izdelkov in izdelkov za osebno nego. Teh naročil je bilo 18, njihova skupna vrednost pa je 10.609.896 evrov. Delež teh naročil v številu sklopov za naročila blaga, v katerih so bili vključeni podizvajalci, znaša 18,00 %, delež v vrednosti pa 11,07 %. Po vrednosti so podizvajalci največkrat vključeni pri naročilu za električne stroje, aparate, opremo in potrošno blago; razsvetljavo, in sicer v 15 sklopih, katerih vrednost je bila 24.469.730 evrov, kar pomeni 25,52 % vrednosti vseh sklopov za naročila blaga, v katerih so bili vključeni podizvajalci.

Druge javne, skupne in osebne storitve (skupna vrednost devet sklopov je 29.936.519 evrov) ter storitve gradbenih del (skupna vrednost 14 sklopov je 27.750.627 evrov) po vrednosti zajemajo dobro tretjino vseh naročil storitev, v katerih so bili vključeni podizvajalci.

Podizvajalci so bili največkrat vključeni v ponudbe, ki so jih izbrani ponudniki oddali na podlagi izvedenega odprtega postopka, in sicer za 304 sklope, katerih skupna vrednost je bila 294.561.468 evrov. Sledita postopek s pogajanjem brez predhodne objave (100 sklopov v skupni vrednosti 46.587.039 evrov) in postopek s pogajanjem po predhodni objavi (70 sklopov v skupni vrednosti 139.160.011 evrov). Podizvajalce so izbrani ponudniki vključili v ponudbe še pri naročilih, ki so jih naročniki oddajali brez predhodne objave obvestila o naročilu, pri postopku s predhodnim ugotavljanjem sposobnosti in pri postopku zbiranja ponudb po predhodni objavi (skupno v 17 sklopih v skupni vrednosti 14.121.796 evrov).

10 Javna naročila, sofinancirana s sredstvi Evropske unije

V letu 2015 je bilo oddanih 553 javnih naročil, ki so bila sofinancirana s sredstvi Evropske unije iz različnih skladov in programov. Ocenjena vrednost teh naročil je bila 336.333.741 evrov, vrednost oddanih naročil pa je bila 270.467.037 evrov. Naročila so se izvajala v skladu z ZJN-2 (546 naročil v vrednosti 265.412.685 evrov), ZJNVETPS (pet naročil v vrednosti 4.736.555 evrov) in ZJNPOV (dve naročili v vrednosti 317.798 evrov).

Največ naročil po številu so oddali organi Republike Slovenije, in sicer 215 naročil v skupni vrednosti 89.261.338 evrov. Po vrednosti so največ oddale druge osebe javnega prava, javna podjetja in infrastrukturni zasebniki, ki so oddali 31 naročil v skupni vrednosti 102.115.392 evrov. Organi samoupravnih lokalnih skupnosti so oddali 166 naročil, sofinanciranih s sredstvi Evropske unije, katerih skupna vrednost je 43.590.287 evrov. Javna naročila, sofinancirana s sredstvi Evropske unije, so v letu 2014 oddale še javne agencije, javni zavodi in subjekti, ki nimajo statusa naročnika. Podatki o deležih posamezne kategorije naročnika v številu oddanih javnih naročil, sofinanciranih s sredstvi Evropske unije, so razvidni iz spodnje preglednice.

Preglednica 26: Javna naročila, sofinancirana s sredstvi Evropske unije, po kategoriji naročnika

Kategorija naročnika	Število naročil	Ocenjena vrednost	Pogodbeni vrednost	Delež kategorije naročnika v številu naročil	Delež kategorije naročnika v pogodbeni vrednosti
druge osebe javnega prava, javna podjetja in infrastrukturni zasebniki	31	137.476.560	102.115.392	5,61 %	37,76 %
javne agencije	7	3.056.029	3.048.695	1,27 %	1,13 %
javni zavodi	131	35.973.276	31.553.831	23,69 %	11,67 %
organi RS	215	109.436.846	89.261.338	38,88 %	33,00 %
organi samoupravnih lokalnih skupnosti	166	49.371.030	43.590.287	30,02 %	16,12 %
razno (subjekti, ki nimajo statusa naročnika)	3	1.020.000	897.493	0,54 %	0,33 %
skupaj	553	336.333.741	270.467.037	100,00 %	100,00 %

Vir: Statistični podatki o javnih naročilih, oddanih v letu 2015

Izmed naročil, sofinanciranih s sredstvi Evropske unije, so naročniki oddali največ naročil gradenj, in sicer 191 naročil v vrednosti 156.490.861 evrov, sledi jim 183 naročil storitev v skupni vrednosti 45.130.905 evrov. Najmanj je bilo naročil blaga – naročniki so oddali 179 naročil, njihova skupna vrednost pa je bila višja od vrednosti naročil storitev, in sicer je znašala 68.845.271 evrov.

Največji delež v številu in vrednosti oddanih naročil imajo gradbena dela, ki so jih naročniki oddali v 191 naročilih v vrednosti 157.744.895 evrov, kar je 58,32 % vrednosti naročil, sofinanciranih s sredstvi Evropske unije. Programski paketi in informacijski sistemi, ki so jih naročniki naročali v 30 naročilih, z vrednostjo 32.887.800 evrov, imajo drugi največji delež v vrednosti naročil, sofinanciranih s sredstvi

Evropske unije (12,16 %). Navedena predmeta naročil obsegata 70,48 % vrednosti vseh naročil, sofinanciranih s sredstvi Evropske unije, in 39,96 % naročil po številu.

Največ naročil so naročniki oddali z uporabo naročila male vrednosti, in sicer 184 naročil v vrednosti 12.384.296 evrov, kar je 4,58 % vrednosti naročil, sofinanciranih s sredstvi Evropske unije. Sledijo naročila z uporabo odprtega postopka, teh je 183 v skupni vrednosti 179.400.876 evrov, kar je največji delež v vrednosti naročil (66,33 %). Po postopku s pogajanjem brez predhodne objave so naročniki oddali 169 naročil v vrednosti 65.963.535 evrov, po postopku s pogajanjem po predhodni objavi pa 10 naročil v vrednosti 11.906.887 evrov. Navedeni štiri postopki pomenijo 98,73 % števila oddanih naročil, sofinanciranih s sredstvi Evropske unije, in 99,70 % teh glede na vrednost.

Na portalu javnih naročil in v Uradnem listu Evropske unije je bilo objavljenih 175 obvestil o oddaji naročila v skupni vrednosti 190.396.473 evrov. V Uradnem listu Evropske unije je bilo tako objavljenih 31,65 % naročil, ki obsegajo 70,40 % skupne vrednosti oddanih naročil, sofinanciranih s sredstvi Evropske unije.

Največ naročil in tudi v najvišji vrednosti, sofinanciranih s sredstvi Evropske unije, je bilo oddanih v letu 2013, v nadaljnjih dveh letih pa je razviden trend upadanja števila in vrednosti. V primerjavi z letom 2014 je razviden precejšen upad naročil v letu 2015, in sicer 39,56 % v številu in 56,47 % v vrednosti. Mogoče je sklepati, da so naročniki v letih 2013 in 2014 izvedli večje število naročil, ker se je v letu 2015 zaključil večletni finančni okvir Evropske unije (finančna perspektiva) in je bilo treba pravočasno izvesti vse postopke oddaje javnih naročil, da so bili projekti pravočasno zaključeni in naročniki upravičeni do črpanja evropskih sredstev.

Preglednica 27: Javna naročila, sofinancirana s sredstvi Evropske unije, v letih 2012, 2013, 2014 in 2015

Leto	Število postopkov	Pogodbena vrednost
2012	657	633.505.237
2013	1174	1.510.376.463
2014	915	621.366.346
2015	553	270.467.037

Vir: Statistični podatki o javnih naročilih, oddanih v letih 2012, 2013, 2014 in 2015

11 Zeleno javno naročanje

Zeleno javno naročanje je naročanje, pri katerem naročnik po ZJN-2 in ZJNVETPS naroča blago, storitve ali gradnje, ki imajo v primerjavi z običajnim blagom, storitvami in gradnjami v celotni življenjski dobi manjši vpliv na okolje in enako ali boljše funkcionalnost. V skladu z Uredbo o zelenem javnem naročanju (Uradni list RS, št. št. 102/11, 18/12, 24/12, 64/12, 2/13 in 89/14; Uredba o ZeJN) morajo naročniki v postopek javnega naročanja vključiti okoljske zahteve z opisom predmeta javnega naročila, tehničnimi specifikacijami, pogoji za ugotavljanje sposobnosti ponudnika, merili za izbor najugodnejše ponudbe in dodatnimi določili v pogodbi ali okvirnem sporazumu. Uredba o ZeJN za 12 skupin predmetov javnega naročanja, za katere je zeleno javno naročanje obvezno, določa obvezne okoljske zahteve, način

vključevanja teh zahtev v postopek javnega naročanja in način preverjanja, ali ponudba izpolnjuje okoljske zahteve.

V letu 2015 so naročniki oddali 5396 javnih naročil oziroma 9305 sklopov, ki jih je treba objaviti na portalu javnih naročil oziroma v Uradnem listu Evropske unije, in sicer v vrednosti 1.586.152.098 evrov. Najmanj en okoljski vidik so naročniki vključili v 1528 sklopov, kar pomeni 16,42 % vseh oddanih sklopov v tem letu. Vrednost teh sklopov je 275.903.947 evrov, kar pomeni 17,39-odstotni delež.

Izmed teh je bilo oddanih 534 sklopov, za katere okoljske zahteve določa Uredba o ZeJN, v skupni vrednosti 41.638.368 evrov. Delež teh pomeni 5,47 % v številu in 2,63 % v vrednosti vseh oddanih sklopov v letu 2015. V preostalih 994 sklopih v vrednosti 234.265.579 evrov so naročniki okoljski vidik upoštevali prostovoljno, kar predstavlja 10,68 odstotni delež v številu vseh sklopov in 14,77 odstotni delež v vrednosti vseh oddanih sklopov v letu 2015.

Iz statističnih podatkov je razvidno, da naročniki v 738 sklopih v vrednosti 55.538.324 evrov, kjer je predmet naročanja zajet v vsaj eni izmed prilog Uredbe, niso vključili nobenega izmed okoljskih vidikov.

V Akcijskem načrtu za zeleno javno naročanje za obdobje 2009–2012 je bil določen skupen oziroma splošen cilj, da se do leta 2012 doseže v povprečju 50 % »zelenih« javnih naročil v okviru javnega naročanja za izbrane skupine izdelkov in storitev (papir, gradbeništvo in stavbe, elektronska pisarniška oprema, pohištvo, vozila, električna energija, hrana in gostinske storitve, čistilna sredstva in storitve čiščenja). Iz statističnih podatkov je razvidno, da je v letu 2015 pri teh predmetih oddali 518 sklopov v skupni vrednosti 40.869.586 evrov, kar v deležu oddanih sklopov, v katerih je bil upoštevan okoljski vidik, znaša 33,90 %.

V letu 2015 so naročniki najpogosteje vključevali okoljske zahteve med tehnične specifikacije. Pri 15 sklopih so naročniki okoljske zahteve vključili v opis predmeta javnega naročila, med tehnične specifikacije, merila za izbor, pogoje za ugotavljanje sposobnosti in pogodbeno določila.

Preglednica 28: Način upoštevanja okoljskih zahtev pri javnih naročilih, oddanih v letu 2015

Opis predmeta naročila	Tehnične specifikacije	Merila za izbor	Pogoji za ugotavljanje sposobnosti	Pogodbena določila	Drugo	Število sklopov	Pogodbena vrednost
						160	14.015.592
						515	169.105.395
						133	20.325.525
						73	13.342.549
						42	1.100.391
						26	2.413.304
						103	10.602.899

Opis predmeta naročila	Tehnične specifikacije	Merila za izbor	Pogoji za ugotavljanje sposobnosti	Pogodbena določila	Drugo	Število sklopov	Pogodbena vrednost
						195	8.496.181
						26	4.806.315
						13	1.521.811
						26	2.699.502
						2	67.267
						6	256.831
						18	1.873.522
						7	1.611.819
						8	1.518.667
						55	4.880.199
						1	28.000
						26	2.490.426
						3	118.263
						6	663.135
						4	346.265
						44	5.307.631
						15	2.345.978
						19	5.897.478
						1	39.148
						1	29.853

Vir: Statistični podatki o javnih naročilih, oddanih v letu 2015

Največ sklopov, pri katerih je bil upoštevan okoljski vidik, so oddali javni zavodi, in sicer 798 sklopov v vrednosti 63.093.078 evrov. Sledijo jim druge osebe javnega prava, javna podjetja in infrastrukturni zasebniki z 271 sklopi v vrednosti 136.565.611 evrov in organi samoupravnih lokalnih skupnosti z 259 sklopi v vrednosti 47.094.057 evrov. Organi Republike Slovenije so oddali 158 zelenih sklopov v vrednosti 21.656.324 evrov.

Iz statistične analize izhaja, da so naročniki oddajali sklope za predmete za gradbena dela (348 sklopov v vrednosti 156.913.768 evrov), prevozna sredstva in dodatni proizvodi za promet (194 sklopov v vrednosti 34.247.350 evrov), za medicinsko opremo, farmacevtske izdelke in izdelke za osebno nego (176 sklopov v vrednosti 2.365.444 evrov) in za storitve v zvezi z odpadki, čiščenjem in okoljem (167 sklopov v vrednosti 22.083.292 evrov). Navedeni predmeti predstavljajo delež 57,92 % v številu sklopov, v katerih je bil upoštevan okoljski vidik, in 78,15 % v vrednosti.

Med desetimi naročniki, ki so oddali sklope v največji vrednosti, v katerih je bil upoštevan okoljski vidik, so po trije naročniki iz kategorije druge osebe javnega prava, javna podjetja in infrastrukturni zasebniki in kategorije javni zavodi, dva iz kategorije organi samoupravnih lokalnih skupnosti ter po eden iz kategorije javni skladi in organi Republike Slovenije. Vseh deset naročnikov s številom sklopov in vrednostjo je razvidnih iz spodnje preglednice.

Preglednica 29: Deset naročnikov, ki so oddali največjo vrednost zelenih naročil v letu 2015

Naročnik	Kategorija naročnika	Število sklopov	Pogodbena vrednost
DRUŽBA ZA AVTOCESTE V REPUBLIKI SLOVENIJI D.D.	druge osebe javnega prava, javna podjetja in infrastrukturni zasebniki	32	93.762.701
JAVNO PODJETJE LJUBLJANSKI POTNIŠKI PROMET, d.o.o.	druge osebe javnega prava, javna podjetja in infrastrukturni zasebniki	3	9.637.500
MESTNA OBČINA LJUBLJANA	organi samoupravnih lokalnih skupnosti	30	8.616.482
MESTNA OBČINA KRANJ	organi samoupravnih lokalnih skupnosti	4	4.061.718
UNIVERZA V MARIBORU	javni zavodi	28	3.977.580
UNIVERZITETNI KLINIČNI CENTER LJUBLJANA	javni zavodi	27	3.927.325
NUKLEARNA ELEKTRARNA KRŠKO d.o.o.	druge osebe javnega prava, javna podjetja in infrastrukturni zasebniki	13	3.890.742
RADIOTELEVIZIJA SLOVENIJA Organizacijska enota ODDAJNIKI IN ZVEZE	javni zavodi	5	3.764.579
MINISTRSTVO ZA NOTRANJE ZADEVE	organi RS	39	3.594.499
STANOVANJSKI SKLAD REPUBLIKE SLOVENIJE, javni sklad	javni skladi	4	3.565.394

Vir: Statistični podatki o javnih naročilih, oddanih v letu 2015

Glede na statistične podatke v zvezi vključevanja okoljskih meril in navedenih predmetov naročanja po Enotnem besednjaku javnih naročil (CPV) je mogoče sklepati, da je dejanski obseg t. i. zelenih naročil večji, kot sicer kažejo statistični podatki. Do razlike v številu in vrednosti lahko pride zaradi napačnega vnosa podatkov v obrazce o oddaji naročil na portalu javnih naročil ali zaradi dejanskih kršitev Uredbe o ZeJN.

12 Upoštevanje socialnih vidikov pri javnem naročanju

V letu 2015 je bilo v 154 naročilih skupno oddanih 235 sklopov v vrednosti 30.997.871 evrov, v katerih so bili upoštevani socialni vidiki oziroma zahteve. Delež teh pomeni 2,53 % v številu vseh sklopov in 1,95 % v vrednosti vseh naročil v letu 2015.

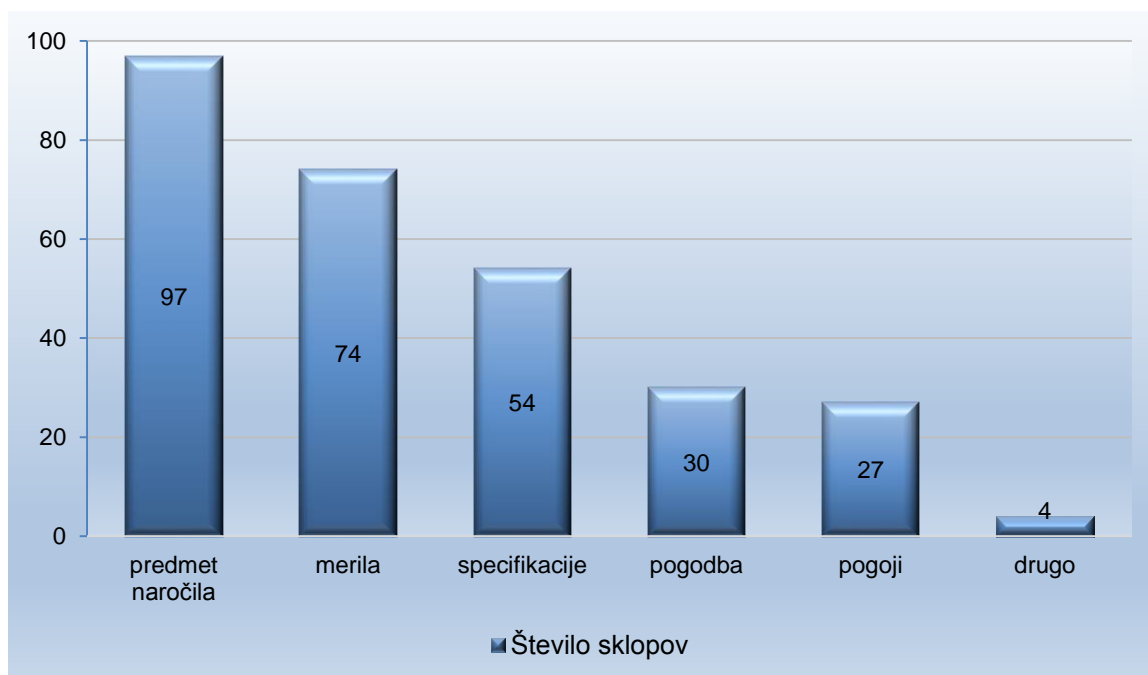
Druge osebe javnega prava, javna podjetja in infrastrukturni zasebniki so oddali največje število tovrstnih sklopov, in sicer 100. Skupna vrednost teh sklopov je 15.524.303 evrov, kar je največja pogodbena vrednost med kategorijami naročnikov. Na drugem mestu po številu sklopov in vrednosti so organi samoupravnih skupnosti, ki so oddali 73 sklopov v skupni vrednosti 6.058.801 evrov. Javni zavodi so oddali 43 sklopov v skupni vrednosti 5.315.028 evrov, organi Republike Slovenije pa 19 sklopov v skupni vrednosti 4.099.739 evrov. Delež števila naročil in pogodbene vrednosti glede na kategorijo naročnika je prikazan v spodnjem grafu.

Iz statističnih podatkov je razvidno, da so naročniki socialne vidike upoštevali pri 148 sklopih na podlagi ZJN-2 v vrednosti 20.718.801 evrov in v 87 sklopih na podlagi ZJNVETPS v vrednosti 10.279.070 evrov.

Naročniki so socialne vidike upoštevali v okviru opredelitve predmeta javnega naročila, v specifikacijah, merilih, pogodbi in pogojih za priznanje sposobnosti oziroma na drug način. Pri posameznem sklopu so

lahko socialne vidike upoštevali na enega ali več načinov. Največkrat so jih upoštevali v okviru opredelitve predmeta javnega naročila, in sicer v 97 sklopih.

Graf 18: Način upoštevanja socialnih vidikov pri oddaji javnih naročil



Vir: Statistični podatki o javnih naročilih, oddanih v letu 2015

Med naročili, v katerih so bili v letu 2015 upoštevani socialni vidiki, so naročniki najpogosteje uporabili naročilo male vrednosti, in sicer gre za 148 sklopov v vrednosti 9.075.998 evrov. Največja vrednost sklopov, v katerih so bili upoštevani socialni vidiki, je pri odprtem postopku, in sicer 14.702.427 evrov v 57 sklopih.

Preglednica 30: Vrste postopkov, v katerih so bili upošteveni socialni vidiki

Vrsta postopka	Število sklopov	Pogodbena vrednost
naročilo male vrednosti	148	9.075.998
oddaja naročila brez predhodne objave obvestila o naročilu	19	3.776.121
odprti postopek	57	14.702.427
postopek s pogajanjem brez predhodne objave	7	428.529
postopek s pogajanjem po predhodni objavi	4	3.014.796
Skupaj	235	30.997.871

Vir: Statistični podatki o javnih naročilih, oddanih v letu 2015

13 Izključitev ponudnikov zaradi pravnomočne obsodbe za kaznivo dejanje

V skladu z javnoročniško zakonodajo (42. člen ZJN-2, 48. člen ZJNVETPS, 32. člen ZJNPOV) mora naročnik iz postopka javnega naročanja izločiti ponudnike ali kandidate, katerih osnovno sposobnost

preverja, če so bili ti ali njihovi zakoniti zastopniki pravnomočno obsojeni za v zakonu določena kazniva dejanja.

Iz statističnih podatkov je razvidno, da so naročniki v letu 2015 zaradi navedenega izključitvenega razloga v treh postopkih skupaj izločili pet ponudnikov oziroma kandidatov. Število o izločenih ponudnikih in kandidatih je nekoliko majhno, vendar je treba upoštevati, da mora naročnik v skladu z zakonom obstoj in vsebino podatkov preveriti le v ponudbi, ki jo namerava izbrati in ne v vseh prejetih ponudbah.

Preglednica 31: Število izločenih ponudnikov zaradi pravnomočne obsodbe za kaznivo dejanje

Zakon	Predmet	Število
ZJN-2	Blago	3
ZJNVETPS	Blago	1
ZJNVETPS	Gradnje	1
Skupaj		564

Vir: Statistični podatki o javnih naročilih, oddanih v letu 2015

14 Zaključena naročila brez oddaje

Iz statističnih obvestil o dodatnih informacijah, informacijah o nedokončanem postopku ali popravku, ki jih naročniki objavijo na portalu javnih naročil oziroma v Uradnem listu Evropske unije, kadar postopka oddaje javnega naročila ne zaključijo z oddajo, je razvidno, da v letu 2015 naročniki niso uspešno zaključili 564 postopkov.

Večino postopkov so naročniki izvajali v skladu z ZJN-2, in sicer 470, 92 postopkov po ZJNVETPS, dva postopka pa po ZJNPOV. Pri 158 postopkih so naročniki poleg objave obvestila o dodatnih informacijah, informacijah o nedokončanem postopku ali popravku na portalu javnih naročil obvestilo objavili tudi v Uradnem listu Evropske unije.

Največje število postopkov, ki jih naročniki niso zaključili z oddajo naročila, so naročniki izvajali po postopku naročila male vrednosti, ki predstavljajo več kot polovico nezaključenih postopkov. Število postopkov je razvidno iz spodnje preglednice.

Preglednica 32: Neuspešno zaključeni postopki v letu 2015 glede na vrsto postopka in zakon

Vrsta postopka	Zakon	Število
naročilo male vrednosti	ZJN-2	256
	ZJNVETPS	57
	skupaj	313
odprti postopek	ZJN-2	190
	ZJNVETPS	20
	skupaj	210
postopek s pogajanjem po predhodni objavi	ZJN-2	11
	ZJNVETPS	15
	ZJNPOV	1
	skupaj	27

Vrsta postopka	Zakon	Število
postopek s pogajanjem brez predhodne objave	ZJN-2	5
postopek s predhodnim ugotavljanjem sposobnosti	ZJN-2	4
konkurenčni dialog	ZJN-2	3
postopek zbiranja ponudb po predhodni objavi	ZJN-2	1
	ZJNPOV	1
	skupaj	2
skupaj		564

Vir: Statistični podatki o javnih naročilih, oddanih v letu 2015

Ker so naročniki v letu 2015 skupno oddali 5396 naročil, ki so bila objavljena na portalu javnih naročil oziroma v Uradnem listu Evropske unije, in na število naročil, ki jih v istem letu naročniki niso oddali z oddajo naročila (564 postopkov), pomeni, da so bili naročniki pri izvajanju naročil neuspešni v vsakem desetem postopku. Glede na leto 2014 se je uspešnost naročnikov pri oddaji javnih naročil povečala, saj so bili naročniki v letu 2014 neuspešni pri vsakem osmem javnem naročilu.

15 Oddaja javnih naročil po mesecih

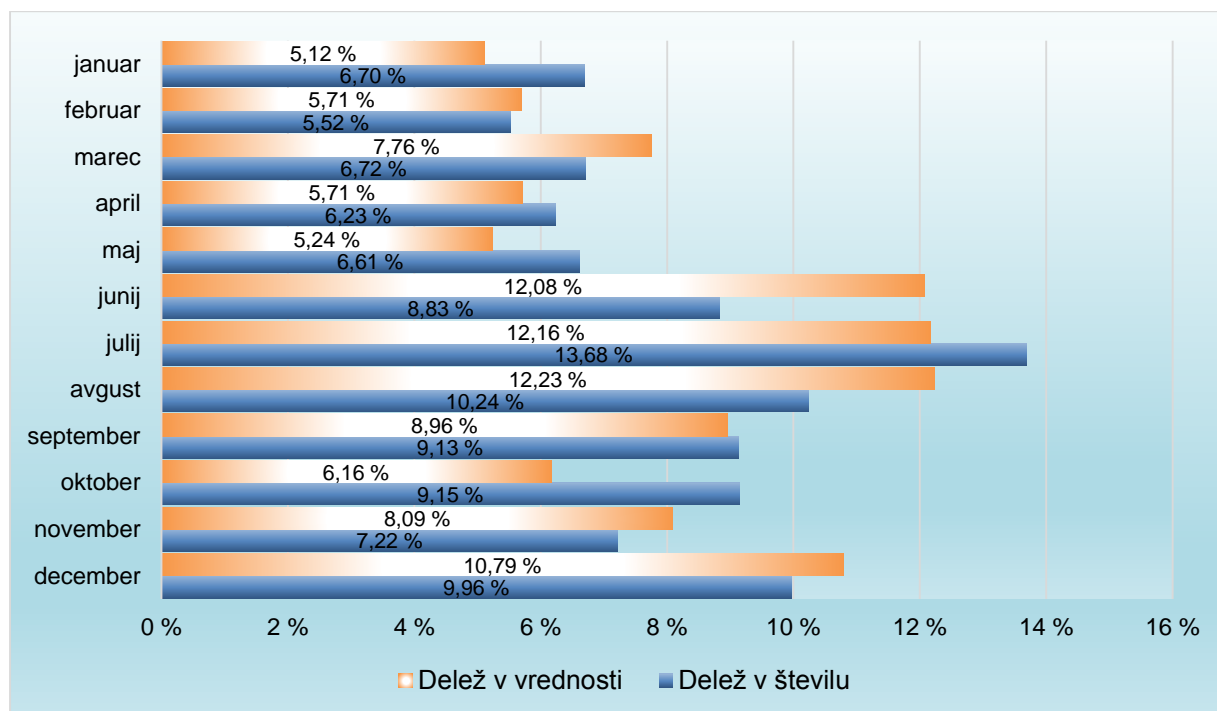
Iz statističnih podatkov je razvidno, da so naročniki v letu 2015 največ naročil oziroma sklopov oddajali v drugi polovici leta, saj se delež oddanih sklopov v posameznem mesecu začne povečevati junija. Največji delež je julija, in sicer 13,68 % (1273 sklopov).

Preglednica 33: Porazdelitev oddanih naročil po mesecih v številu in vrednosti

Mesec	Število sklopov	Pogodbena vrednost
januar	623	81.096.124
februar	514	90.407.237
marec	625	122.922.704
april	580	90.610.851
maj	615	82.962.505
junij	822	191.703.303
julij	1273	192.944.254
avgust	953	193.950.143
september	850	142.574.007
oktober	851	97.641.251
november	672	128.266.403
december	927	171.073.316
Skupaj	9305	1.586.152.098

Vir: Statistični podatki o javnih naročilih, oddanih v letu 2015

Graf 19: Porazdelitev oddanih naročil po mesecih v deležu števila in vrednosti



Vir: Statistični podatki o javnih naročilih, oddanih v letu 2015

16 Informacijska rešitev Statist

V okviru projekta prenove sistema javnega naročanja v Republiki Sloveniji, ki predstavlja uresničitev ene od zavez po večji transparentnosti delovanja javnega sektorja in porabe javnih sredstev, je Ministrstvo za javno upravo v letu 2015 vzpostavilo informacijsko rešitev Statist, ki je dosegljiva na spletni strani www.ejn.gov.si/statist. Informacijska rešitev javnosti omogoča tekoče spremljanje oddanih javnih naročil v Republiki Sloveniji v obdobju od 1. 1. 2013. Z objavo podatkov se povečuje transparentnost na področju javnega naročanja, saj so na enem mestu zbrane informacije o oddanih javnih naročilih, ki jih je mogoče pregledovati na uporabniku prijaznejši način, hkrati pa so prikazi urejeni tako, da je mogoče po različnih parametrih priti do vseh pomembnejših podatkov o porabi javnih financ za vse naročnike v izbranem obdobju.

Ob vstopu na stran se prikažejo podatki o oddanih javnih naročilih od začetka tekočega leta. Prikazani podatki se zajemajo iz posameznih obvestil o oddaji naročila, ki jih naročniki objavljajo na portalu javnih naročil v skladu z javnonaročniško zakonodajo. Prikazani podatki se zajemajo iz objav, ki so jih naročniki objavili do dneva pred vpogledom uporabnika v podatke, v prihodnosti pa bo zagotovljen nabor podatkov, ki bo v vsakem trenutku prikazoval ažurno stanje glede na objave na portalu javnih naročil.

Prikaz podatkov lahko posamezni uporabnik prilagaja svojim potrebam s pomočjo filtra, v katerem ima možnost nastavitve iskalnih parametrov, ki se nanašajo na naročnika (naziv, regija sedeža), na postopek (predmet, zakonska podlaga, vrsta postopka ...) in na ponudnika (naziv, država sedeža, regija – za slovenske ponudnike). Uporabnik lahko parametre enostavno dodaja in briše iz filtra ter s tem prilagaja

izpis podatkov. Omogočen je izvoz podatkov za izbrane kriterije v datoteko v formatu .csv, kar uporabniku omogoča večkratno uporabo podatkov. Vse podatke, ki so prikazani na ekranu, lahko uporabnik shrani v datoteko v formatu .pdf.

Z uporabo filtra je mogoče spreminjati iskalne parametre in prikaz podatkov glede na izbrane parametre. Izbirati je mogoče po naslednjih vrstah podatkov:

- podatki o naročniku:
 - naziv naročnika,
 - regija sedeža naročnika (npr. GORENJSKA, OSREDNJESLOVENSKA);
- podatki o naročilu:
 - predmet naročila (blago, storitve ali gradnje),
 - zakonska podlaga (ZJN-2, ZJN-3, ZJNVETPS, ZJNPOV),
 - uporabljena koda CPV iz Enotnega besednjaka javnih naročil,
 - vrsta izvedenega postopka (naročilo male vrednosti, odprti postopek ...),
 - kategorija storitve,
 - uporabljena merila,
 - ali je naročilo sofinancirano iz evropskih sredstev (Da/Ne),
 - ali je bilo naročilo objavljeno v Uradnem listu Evropske skupnosti (Da/Ne),
 - vrednost naročila (od – do);
- podatki o ponudniku:
 - naziv ponudnika,
 - lokacija države ponudnika (Slovenija, Evropska unija, zunaj Evropske unije),
 - država, v kateri ima ponudnik sedež,
 - regija ponudnika (npr. GORENJSKA, OSREDNJESLOVENSKA – samo za ponudnike iz Slovenije).

Podatke za izbrane kriterije je mogoče izvoziti v datoteko v formatu .csv. Datoteka za posamezno naročilo vsebuje naslednje podatke:

- št. objave na portalu javnih naročil,
- datum objave na portalu javnih naročil,
- naziv naročnika,
- regijo naročnika,
- zakonsko podlago,
- vrsto postopka,
- predmet naročila,
- kodo CPV,
- opis kode CPV,
- kategorijo storitve,
- upoštevane okoljske vidike,
- upoštevane socialne vidike,
- sredstva EU,
- uporabljena merila,
- objavo v Uradnem listu Evropske skupnosti,

- naziv ponudnika,
- državo ponudnika,
- regijo ponudnika,
- vrednost brez DDV.

Izhodišča in pravne podlage za statistično analizo

Ministrstvo za javno upravo v skladu z ZJN-2, ZJNVETPS in ZJNPOV pripravi statistično poročilo, in sicer na podlagi podatkov o oddanih javnih naročilih v preteklem letu, ki se zajemajo neposredno iz obvestil o oddaji naročil, objavljenih na portalu javnih naročil oziroma sporočenih Ministrstvu za javno upravo prek posebne aplikacije na portalu javnih naročil. Tako zakonodajalec spremlja stanje na področju javnega naročanja ter na podlagi analize pripravlja sistemske in zakonodajne spremembe tega področja.

Statistična analiza o javnih naročilih je pomemben vir informacij o poslovanju posameznih naročnikov, javnonaročniških trendih in pomanjkljivostih, ki nastanejo zaradi morebitne podnormiranosti, prenormiranosti ali neprimerno urejene zakonodaje oziroma neprimerne prakse. Analiza hkrati omogoča vpogled v delovanje trga javnih naročil. Izsledke analize Ministrstvo za javno upravo navadno uporabi tudi pri spremembi ali pripravi nove zakonodaje.

Statistično poročilo temelji na analizi podatkov, ki so bili zajeti neposredno iz obvestil o oddaji naročil, objavljenih na portalu javnih naročil, oziroma sporočenih Ministrstvu za javno upravo z uporabo posebne aplikacije na portalu javnih naročil. Nabor obveznih statističnih podatkov določajo Pravilnik o vrstah podatkov o oddanih javnih naročilih v preteklem letu na podlagi Zakona o javnem naročanju in načinu njihovega zbiranja (Uradni list RS, št. 8/09, 3/13 in 3/15), Pravilnik o vrstah podatkov o oddanih javnih naročilih v preteklem letu na podlagi Zakona o javnem naročanju na vodnem, energetskem, transportnem področju in področju poštne storitve in načinu njihovega zbiranja (Uradni list RS, št. 89/07 in 8/09) in Pravilnik o vrstah podatkov o oddanih javnih naročilih v preteklem letu na podlagi Zakona o javnem naročanju na področju obrambe in varnosti ter načinu njihovega zbiranja (Uradni list RS, št. 57/13 in 3/15).

Zakonodaja javnih naročil opredeljuje dve mejni vrednosti, vezani na mesto objave različnih obvestil o naročilu, posledično pa tudi na vrsto postopka javnega naročanja. Nacionalne mejne vrednosti so vrednosti, od katerih naprej je treba objaviti obvestila v zvezi z javnimi naročili na portalu javnih naročil, mejne vrednosti EU pa so vrednosti, od katerih naprej je treba obvestila objaviti na portalu javnih naročil in v Uradnem listu Evropske unije (Tenders Electronic Daily – TED). Pri oddaji naročil pod nacionalno mejno vrednostjo naročnikom ni treba upoštevati javnonaročniške zakonodaje, zato obvestil v zvezi z njimi ni treba objavljati.

V spodnjih preglednicah so prikazane mejne vrednosti, nad katerimi je bilo treba v letu 2015 objaviti obvestila v zvezi z javnimi naročili na portalu javnih naročil oziroma v Uradnem listu Evropske unije.

Preglednica 34: Mejne vrednosti, nad katerimi je treba obvestila v zvezi z javnim naročilom objaviti na portalu javnih naročil

Zakon	Predmet naročila	Vrednost, od katere je objava obvezna (EUR)	Naročniki, za katere je obvezna objava
ZJN-2	blago	20.000	vsi naročniki
	storitev	20.000	vsi naročniki
	gradnja	40.000	vsi naročniki

Zakon	Predmet naročila	Vrednost, od katere je objava obvezna (EUR)	Naročniki, za katere je obvezna objava
ZJNVETPS	blago	40.000	vsi naročniki
	storitev	40.000	vsi naročniki
	gradnja	80.000	vsi naročniki
ZJNPOV	blago	40.000	vsi naročniki
	storitev	40.000	vsi naročniki
	gradnja	80.000	vsi naročniki

Preglednica 35: Mejne vrednosti, nad katerimi je treba obvestila v zvezi z javnim naročilom objaviti na portalu javnih naročil in v Uradnem listu Evropske unije

Zakon	Predmet naročila	Vrednost, od katere je objava obvezna (EUR)	Naročniki, za katere je obvezna objava
ZJN-2	blago	134.000	organi Republike Slovenije in njihovi organi v sestavi
		207.000	drugi naročniki
	storitev	134.000	organi Republike Slovenije in njihovi organi v sestavi
		207.000	drugi naročniki
gradnja	5.186.000	vsi naročniki	
ZJNVETPS	blago	414.000	vsi naročniki
	storitev	414.000	vsi naročniki
	gradnja	5.186.000	vsi naročniki
ZJNPOV	blago	400.000	vsi naročniki
	storitev	400.000	vsi naročniki
	gradnja	5.186.000	vsi naročniki

Za to poročilo se za javna naročila pod nacionalno mejno vrednostjo, tj. za naročila, ki jih ni treba objaviti, uporablja izraz »evidenčna naročila«. To so naročila, ki so bila oddana na podlagi ZJN-2 in katerih vrednost je manjša od 20.000 evrov za blago in storitve oziroma 40.000 evrov za gradnje. Za evidenčna naročila, oddana na podlagi ZJNVETPS in ZJNPOV, sta zgornji mejni vrednosti podvojeni. Izraz mala naročila se uporablja za naročila, ki so bila oddana na podlagi ZJN-2 in katerih vrednost je enaka ali večja od 20.000 evrov in manjša od 40.000 evrov za blago in storitve oziroma enaka ali večja od 40.000 evrov in manjša od 80.000 evrov za gradnje. Za mala naročila, oddana na podlagi ZJNVETPS in ZJNPOV, so zgornje mejne vrednosti podvojene.

Izraz velika naročila se uporablja za vsa preostala naročila, ki jih je treba objaviti na portalu javnih naročil oziroma v Uradnem listu Evropske unije, ne glede na vrsto postopka in mejno vrednost naročila.

Postopki javnega naročanja, namenjeni sklenitvi okvirnega sporazuma, in posamezna naročila, oddana na podlagi sklenjenih okvirnih sporazumov, so v poročilu prikazana v samostojnih poglavjih, v preostalih poglavjih pa niso vključena v analizo.

Vse vrednosti, navedene v poročilu, so vrednosti brez davka na dodano vrednost (DDV), razen v točki 1.3, kjer je bila pri izračunu deleža javnih naročil v BDP upoštevana tudi povprečna vrednost DDV, ki jo izračunava Statistični urad Republike Slovenije.

Analiza podatkov o naročnikih in ponudnikih temelji na davčni številki posameznega subjekta, zaradi česar se lahko več subjektov z isto davčno številko šteje za enega naročnika oziroma ponudnika.

Priloge

Preglednica 36: Javna naročila glede na zakon in vrsto postopka

Zakon	Postopek	Število postopkov	Pogodbena vrednost	Delež v številu postopkov	Delež v vrednosti postopkov
ZJN-2	javni natečaj	1	9.836	0,02 %	0,00 %
	konkurenčni dialog	4	7.469.360	0,09 %	0,64 %
	naročilo male vrednosti	2221	133.771.174	50,32 %	11,44 %
	oddaja naročila brez predhodne objave obvestila o naročilu	206	30.189.809	4,67 %	2,58 %
	odprti postopek	1074	620.073.577	24,33 %	53,04 %
	postopek s pogajanjem brez predhodne objave	814	215.083.225	18,44 %	18,40 %
	postopek s pogajanjem po predhodni objavi	90	160.462.122	2,04 %	13,73 %
	postopek s predhodnim ugotavljanjem sposobnosti	3	1.657.719	0,07 %	0,14 %
	postopek zbiranja ponudb po predhodni objavi	1	362.816	0,02 %	0,03 %
	skupaj	4414	1.169.079.637	100,00 %	100,00 %
ZJNPOV	postopek s pogajanjem brez predhodne objave	12	3.342.994	32,43 %	29,10 %
	postopek s pogajanjem po predhodni objavi	7	6.448.809	18,92 %	56,13 %
	postopek zbiranja ponudb po predhodni objavi	18	1.697.772	48,65 %	14,78 %
	skupaj	37	11.489.575	100,00 %	100,00 %
ZJNVETPS	naročilo male vrednosti	429	62.977.115	45,40 %	15,53 %
	oddaja naročila brez predhodne objave obvestila o naročilu	64	24.065.177	6,77 %	5,93 %
	odprti postopek	109	92.937.885	11,53 %	22,91 %
	postopek s pogajanjem brez predhodne objave	252	49.483.478	26,67 %	12,20 %
	postopek s pogajanjem po predhodni objavi	90	166.097.747	9,52 %	40,95 %
	postopek s predhodnim ugotavljanjem sposobnosti	1	10.021.485	0,11 %	2,47 %
	skupaj	945	405.582.886	100,00 %	100,00 %
Skupaj ZJN-2, ZJNVETPS in ZJNPOV		5396	1.586.152.098		

Preglednica 37: Javna naročila glede na zakon, vrsto postopka in predmet naročila

Zakon	Postopek	Vrsta naročila	Število postopkov	Ocenjena vrednost	Pogodbena vrednost	
ZJN-2	javni natečaj	storitve	1	0	9.836	
	konkurenčni dialog	gradnje	1	405.000	542.926	
	konkurenčni dialog	storitve	3	7.383.616	6.926.434	
	naročilo male vrednosti	blago	898	60.991.825	44.055.959	
	naročilo male vrednosti	gradnje	587	65.738.466	49.758.326	
	naročilo male vrednosti	storitve	736	46.429.986	39.956.889	
	oddaja naročila brez predhodne objave obvestila o naročilu	storitve	206	33.051.479	30.189.809	
	odprti postopek	blago	413	223.748.996	188.486.919	
	odprti postopek	gradnje	319	383.571.416	272.403.141	
	odprti postopek	storitve	342	203.235.841	159.183.517	
	postopek s pogajanjem brez predhodne objave	blago	188	70.730.701	70.772.436	
	postopek s pogajanjem brez predhodne objave	gradnje	215	43.085.282	40.779.282	
	postopek s pogajanjem brez predhodne objave	storitve	411	106.177.540	103.531.507	
	postopek s pogajanjem po predhodni objavi	blago	22	3.875.677	3.859.462	
	postopek s pogajanjem po predhodni objavi	gradnje	49	65.669.626	46.246.025	
	postopek s pogajanjem po predhodni objavi	storitve	19	107.275.998	110.356.634	
	postopek s predhodnim ugotavljanjem sposobnosti	blago	1	235.600	229.844	
	postopek s predhodnim ugotavljanjem sposobnosti	gradnje	2	2.018.407	1.427.875	
	postopek zbiranja ponudb po predhodni objavi	gradnje	1	362.816	362.816	
	skupaj ZJN-2			4414	1.423.988.272	1.169.079.637
ZJNPOV	postopek s pogajanjem brez predhodne objave	blago	5	715.609	662.666	
	postopek s pogajanjem brez predhodne objave	storitve	7	2.680.328	2.680.328	
	postopek s pogajanjem po predhodni objavi	blago	4	5.003.630	4.989.792	
	postopek s pogajanjem po predhodni objavi	storitve	3	1.459.016	1.459.016	
	postopek zbiranja ponudb po predhodni objavi	blago	16	1.626.877	1.584.426	
	postopek zbiranja ponudb po predhodni objavi	storitve	2	113.836	113.346	
	skupaj ZJNPOV			37	11.599.296	11.489.575
ZJNVETPS	naročilo male vrednosti	blago	187	29.820.240	26.839.376	
	naročilo male vrednosti	gradnje	73	17.198.206	14.092.108	
	naročilo male vrednosti	storitve	169	23.846.580	22.045.631	
	oddaja naročila brez predhodne objave obvestila o naročilu	storitve	64	25.054.020	24.065.177	
	odprti postopek	blago	63	65.850.918	57.791.287	
	odprti postopek	gradnje	16	10.953.855	9.328.433	
	odprti postopek	storitve	30	27.970.973	25.818.166	
	postopek s pogajanjem brez predhodne objave	blago	114	26.995.757	27.869.263	
	postopek s pogajanjem brez predhodne objave	gradnje	40	5.579.363	5.618.654	
	postopek s pogajanjem brez predhodne objave	storitve	98	15.360.609	15.995.561	
	postopek s pogajanjem po predhodni objavi	blago	32	102.280.738	70.461.247	
	postopek s pogajanjem po predhodni objavi	gradnje	5	5.013.148	2.973.135	
	postopek s pogajanjem po predhodni objavi	storitve	53	83.055.610	92.663.364	
	postopek s predhodnim ugotavljanjem sposobnosti	gradnje	1	11.000.000	10.021.485	
	skupaj ZJNVETPS			945	449.980.018	405.582.886
	Skupaj ZJN-2, ZJNVETPS in ZJNPOV			5396	1.885.567.586	1.586.152.098

Preglednica 38: Javna naročila glede na kategorijo naročnika in predmet naročila

Kategorija naročnika	Opis kategorije	Predmet naročila	Število naročil	Pogodbena vrednost	Delež v številu naročil	Delež v pogodbeni vrednosti
1	organi RS	blago	308	113.285.530	31,85%	30,88%
		gradnje	111	33.775.814	11,48%	9,21%
		storitve	548	219.769.773	56,67%	59,91%
		skupaj	967	366.831.116	100,00%	100,00%
2	organi samoupravnih lokalnih skupnosti	blago	92	8.497.411	8,33%	4,18%
		gradnje	734	147.154.112	66,49%	72,38%
		storitve	278	47.652.361	25,18%	23,44%
		skupaj	1104	203.303.884	100,00%	100,00%
3	javni skladi	blago	1	91.531	4,35%	1,55%
		gradnje	14	5.278.873	60,87%	89,57%
		storitve	8	523.384	34,78%	8,88%
		skupaj	23	5.893.788	100,00%	100,00%
4	javne agencije	blago	9	492.056	13,04%	7,70%
		gradnje	3	118.511	4,35%	1,86%
		storitve	57	5.777.407	82,61%	90,44%
		skupaj	69	6.387.974	100,00%	100,00%
5	javni zavodi	blago	911	146.298.168	55,68%	52,75%
		gradnje	206	44.133.518	12,59%	15,91%
		storitve	519	86.912.491	31,72%	31,34%
		skupaj	1636	277.344.176	100,00%	100,00%
6	javni gospodarski zavodi	blago	14	772.519	43,75%	27,33%
		gradnje	4	576.751	12,50%	20,40%
		storitve	14	1.477.501	43,75%	52,27%
		skupaj	32	2.826.771	100,00%	100,00%
7	druge osebe javnega prava, javna podjetja in infrastrukturni zasebniki	blago	567	222.314.480	38,13%	31,18%
		gradnje	233	221.498.461	15,67%	31,07%
		storitve	687	269.192.034	46,20%	37,75%
		skupaj	1487	713.004.975	100,00%	100,00%
8	upravne enote	storitve	4	227.606	100,00%	100,00%
		skupaj	4	227.606	100,00%	100,00%
9	Banka Slovenije	blago	12	3.477.961	31,58%	58,93%
		gradnje	1	2.802	2,63%	0,05%
		storitve	25	2.420.665	65,79%	41,02%
		skupaj	38	5.901.428	100,00%	100,00%
10	razno (subjekti, ki nimajo statusa naročnika)	blago	29	2.373.021	80,56%	53,56%
		gradnje	3	1.015.364	8,33%	22,92%
		storitve	4	1.041.994	11,11%	23,52%
		skupaj	36	4.430.380	100,00%	100,00%
Skupaj kategorije 1-10		blago	1943	497.602.677	36,01%	31,37%
		gradnje	1309	453.554.205	24,26%	28,59%
		storitve	2144	634.995.216	39,73%	40,03%
		skupaj	5396	1.586.152.098	100,00%	100,00%

Preglednica 39: Javna naročila glede na predmet naročila in vrsto postopka

Predmet naročila	Postopek	Število postopkov	Ocenjena vrednost brez DDV (v EUR)	Pogodbena vrednost brez DDV (v EUR)
blago	naročilo male vrednosti	1085	90.812.065	70.895.335
	odprti postopek	476	289.599.913	246.278.205
	postopek s pogajanjem brez predhodne objave	307	98.442.067	99.304.365
	postopek s pogajanjem po predhodni objavi	58	111.160.046	79.310.502
	postopek s predhodnim ugotavljanjem sposobnosti	1	235.600	229.844
	postopek zbiranja ponudb po predhodni objavi	16	1.626.877	1.584.426
	skupaj		1943	591.876.568
gradnje	konkurenčni dialog	1	405.000	542.926
	naročilo male vrednosti	660	82.936.671	63.850.434
	odprti postopek	335	394.525.271	281.731.574
	postopek s pogajanjem brez predhodne objave	255	48.664.645	46.397.935
	postopek s pogajanjem po predhodni objavi	54	70.682.774	49.219.161
	postopek s predhodnim ugotavljanjem sposobnosti	3	13.018.407	11.449.360
	postopek zbiranja ponudb po predhodni objavi	1	362.816	362.816
	skupaj		1309	610.595.585
storitve	javni natečaj	1	0	9.836
	konkurenčni dialog	3	7.383.616	6.926.434
	naročilo male vrednosti	905	70.276.567	62.002.520
	oddaja naročila brez predhodne objave obvestila o naročilu	270	58.105.499	54.254.986
	odprti postopek	372	231.206.814	185.001.683
	postopek s pogajanjem brez predhodne objave	516	124.218.477	122.207.396
	postopek s pogajanjem po predhodni objavi	75	191.790.624	204.479.015
	postopek zbiranja ponudb po predhodni objavi	2	113.836	113.346
	skupaj		2144	683.095.433
Skupaj blago, storitve in gradnje		5396	1.885.567.586	1.586.152.098

Preglednica 40: Evidenčna naročila v letu 2015

Zakon	Predmet naročila	Število naročil	Pogodbena vrednost
ZJN-2	blago	440.783	278.778.991
	gradnje	13.980	89.814.084
	storitve	432.767	367.577.380
	skupaj	887.530	736.170.455
ZJNPOV	blago	1.133	1.216.171
	gradnje	338	77.667
	storitve	994	256.563
	skupaj	2.465	1.550.401
ZJNVETPS	blago	34.196	59.841.828
	gradnje	2.816	20.808.447
	storitve	30.629	63.222.544
	skupaj	67.641	143.872.820
Skupaj ZJN-2, ZJNVETPS in ZJNPOV		957.636	881.593.676

Preglednica 41: Naročila objavljena samo na portalu javnih naročil glede na zakon in predmet naročila

Zakon	Predmet naročila	Število naročil	Pogodbena vrednost	Delež v številu po istem zakonu	Delež v vrednosti po istem zakonu	Delež v številu po vseh zakonih	Delež v vrednosti po vseh zakonih
ZJN-2	blago	1162	68.781.012	32,02 %	17,13 %	26,47 %	13,37 %
	gradnje	1140	245.077.029	31,41 %	61,05 %	25,97 %	47,64 %
	storitve	1327	87.552.606	36,57 %	21,81 %	30,23 %	17,02 %
	skupaj	3629	401.410.647	100,00 %	100,00 %	82,67 %	78,02 %
ZJNPOV	blago	22	2.568.032	75,86 %	80,51 %	0,50 %	0,50 %
	storitve	7	621.543	24,14 %	19,49 %	0,16 %	0,12 %
	skupaj	29	3.189.575	300,00 %	100,00 %	0,66 %	0,62 %
ZJNVETPS	blago	307	40.353.566	41,94 %	36,72 %	6,99 %	7,84 %
	gradnje	121	27.092.249	16,53 %	24,66 %	2,76 %	5,27 %
	storitve	304	42.438.520	41,53 %	38,62 %	6,92 %	8,25 %
	skupaj	732	109.884.334	100,00 %	100,00 %	16,67 %	21,36 %
Skupaj ZJN-2, ZJNVETPS in ZJNPOV		4390	514.484.555				

Preglednica 42: Naročila objavljena samo na portalu javnih naročil glede na zakon in vrsto postopka

Zakon	Vrsta postopka	Število naročil	Pogodbena vrednost	Delež v številu postopkov po zakonu	Delež v vrednosti postopkov po zakonu
ZJN-2	javni natečaj	1	9.836	0,02 %	0,00 %
	konkurenčni dialog	4	7.469.360	0,09 %	0,65 %
	naročilo male vrednosti	2221	133.771.174	52,12 %	11,67 %
	oddaja naročila brez predhodne objave obvestila o naročilu	58	9.325.767	1,36 %	0,81 %
	odprti postopek	1072	619.561.559	25,16 %	54,04 %
	postopek s pogajanjem brez predhodne objave	811	213.847.942	19,03 %	18,65 %
	postopek s pogajanjem po predhodni objavi	90	160.462.122	2,11 %	14,00 %
	postopek s predhodnim ugotavljanjem sposobnosti	3	1.657.719	0,07 %	0,14 %
	postopek zbiranja ponudb po predhodni objavi	1	362.816	0,02 %	0,03 %
skupaj	4261	1.146.468.294	100,00 %	100,00 %	
ZJNPOV	postopek s pogajanjem brez predhodne objave	12	3.342.994	32,43 %	29,10 %
	postopek s pogajanjem po predhodni objavi	7	6.448.809	18,92 %	56,13 %
	postopek zbiranja ponudb po predhodni objavi	18	1.697.772	48,65 %	14,78 %
	skupaj	37	11.489.575	100,00 %	100,00 %
ZJNVETPS	naročilo male vrednosti	429	62.977.115	48,15 %	16,58 %
	oddaja naročila brez predhodne objave obvestila o naročilu	16	1.105.215	1,80 %	0,29 %
	odprti postopek	107	91.521.910	12,01 %	24,10 %
	postopek s pogajanjem brez predhodne objave	248	48.019.722	27,83 %	12,65 %
	postopek s pogajanjem po predhodni objavi	90	166.097.747	10,10 %	43,74 %
	postopek s predhodnim ugotavljanjem sposobnosti	1	10.021.485	0,11 %	2,64 %
skupaj	891	379.743.194	100,00 %	100,00 %	
Skupaj ZJN-2, ZJNVETPS in ZJNPOV		5189	1.537.701.063		

Preglednica 43: Naročila objavljena na portalu javnih naročil in v Uradnem listu Evropske unije glede na zakon in predmet naročila

Zakon	Vrsta postopka	Število naročil	Pogodbena vrednost	Delež v številu postopkov po zakonu	Delež v vrednosti postopkov po zakonu
ZJN-2	blago	360	238.623.607	47,49 %	31,61 %
	gradnje	34	166.443.362	4,49 %	22,05 %
	storitve	364	349.802.696	48,02 %	46,34 %
	skupaj	758	754.869.665	100,00 %	100,00 %
ZJNPOV	blago	3	4.668.852	37,50 %	56,25 %
	storitve	5	3.631.148	62,50 %	43,75 %
	skupaj	8	8.300.000	100,00 %	100,00 %
ZJNVETPS	blago	89	142.607.607	44,95 %	51,24 %
	gradnje	14	14.941.566	7,07 %	5,37 %
	storitve	95	120.774.109	47,98 %	43,39 %
	skupaj	198	278.323.282	100,00 %	100,00 %
Skupaj ZJN-2, ZJNVETPS in ZJNPOV		964	1.041.492.947		

Preglednica 44: Naročila objavljena na portalu javnih naročil in v Uradnem listu Evropske unije glede na zakon in vrsto postopka

Zakon	Vrsta postopka	Število naročil	Pogodbena vrednost	Delež v številu postopkov po zakonu	Delež v vrednosti postopkov po zakonu
ZJN-2	javni natečaj	1	9.836	0,13 %	0,00 %
	konkurenčni dialog	3	6.926.434	0,40 %	0,92 %
	oddaja naročila brez predhodne objave obvestila o naročilu	15	3.347.340	1,98 %	0,44 %
	odprti postopek	536	473.244.271	70,71 %	62,69 %
	postopek s pogajanjem brez predhodne objave	185	159.487.740	24,41 %	21,13 %
	postopek s pogajanjem po predhodni objavi	17	111.624.201	2,24 %	14,79 %
	postopek s predhodnim ugotavljanjem sposobnosti	1	229.844	0,13 %	0,03 %
	skupaj	758	754.869.665	100,00 %	100,00 %
ZJNPOV	postopek s pogajanjem brez predhodne objave	2	2.172.131	25,00 %	26,17 %
	postopek s pogajanjem po predhodni objavi	6	6.127.869	75,00 %	73,83 %
	skupaj	8	8.300.000	100,00 %	100,00 %
ZJNVETPS	oddaja naročila brez predhodne objave obvestila o naročilu	1	490.000	0,51 %	0,18 %
	odprti postopek	74	81.129.658	37,37 %	29,15 %
	postopek s pogajanjem brez predhodne objave	41	24.135.364	20,71 %	8,67 %
	postopek s pogajanjem po predhodni objavi	81	162.546.776	40,91 %	58,40 %
	postopek s predhodnim ugotavljanjem sposobnosti	1	10.021.485	0,51 %	3,60 %
	skupaj	198	278.323.282	100,00 %	100,00 %
Skupaj ZJN-2, ZJNVETPS in ZJNPOV		964	1.041.492.947		

Preglednica 45: Storitve s Seznama storitev B glede na kategorije storitve

Kategorija storitve	Opis kategorije storitve	Število naročil	Pogodbena vrednost	Delež v številu storitev B	Delež v vrednosti storitev B
17	storitve hotelov in restavracij	41	7.263.629	15,19 %	13,39 %
20	podporne in pomožne prevozne storitve	5	834.459	1,85 %	1,54 %
21	pravne storitve	63	3.836.390	23,33 %	7,07 %
23	preiskovalne in varnostne storitve, razen storitev oklepnih vozil	66	13.877.597	24,44 %	25,58 %
24	storitve s področja izobraževanja in poklicnega usposabljanja	14	1.318.343	5,19 %	2,43 %
25	storitve zdravstva in socialnega skrbstva	38	4.518.926	14,07 %	8,33 %
26	storitve s področja rekreacije, kulture in športa	7	671.624	2,59 %	1,24 %
27	druge storitve	36	21.934.018	13,33 %	40,43 %
Skupaj		270	54.254.986	100,00 %	100,00 %

Preglednica 46: Storitve s seznama storitev B glede na poreklo ponudnika in kategorije storitve

Poreko ponudnika	Kategorija storitve	Število naročil	Pogodbena vrednost	Delež v številu storitev B	Delež v vrednosti storitev B
Hrvaška	17	2	9.819	0,73 %	0,02 %
Makedonija	17	2	58.949	0,73 %	0,11 %
Srbija	17	1	14.500	0,36 %	0,03 %
Slovenija	17	38	7.180.361	13,82 %	13,23 %
Slovenija	20	5	834.459	1,82 %	1,54 %
Avstralija	21	2	50.000	0,73 %	0,09 %
Nemčija	21	4	204.640	1,45 %	0,38 %
Srbija	21	1	45.000	0,36 %	0,08 %
Slovenija	21	54	3.126.750	19,64 %	5,76 %
Velika Britanija	21	2	410.000	0,73 %	0,76 %
Slovenija	23	66	13.877.597	24,00 %	25,58 %
Avstralija	24	1	105.000	0,36 %	0,19 %
Belgija	24	1	6.000	0,36 %	0,01 %
Češka	24	1	24.459	0,36 %	0,05 %
Francija	24	2	146.604	0,73 %	0,27 %
Srbija	24	1	15.000	0,36 %	0,03 %
Slovenija	24	6	347.440	2,18 %	0,64 %
Velika Britanija	24	1	19.750	0,36 %	0,04 %
Združene države Amerike	24	2	654.090	0,73 %	1,21 %
Hrvaška	25	1	578.826	0,36 %	1,07 %
Slovenija	25	37	3.940.100	13,45 %	7,26 %
Slovenija	26	7	671.624	2,55 %	1,24 %
Madžarska	27	3	124.800	1,09 %	0,23 %
Slovenija	27	29	21.354.778	10,55 %	39,36 %
Slovaška	27	2	162.000	0,73 %	0,30 %
Velika Britanija	27	2	125.400	0,73 %	0,23 %
Združene države Amerike	27	2	167.040	0,73 %	0,31 %
Skupaj		275	54.254.986	100,00 %	100,00 %

Preglednica 47: Izvedeni postopki za sklenitev okvirnega sporazuma glede na zakon in predmet naročila

Zakon	Predmet naročila	Število postopkov
ZJN-2	blago	617
	gradnje	11
	storitve	298
	skupaj	926
ZJNPOV	blago	1
	skupaj	1
ZJNVETPS	blago	82
	gradnje	13
	storitve	75
	skupaj	170
Skupaj ZJN-2, ZJNVETPS in ZJNPOV		1097

Preglednica 48: Izvedeni postopki za sklenitev okvirnega sporazuma glede na zakon in vrsto postopka

Zakon	Vrsta postopka	Število postopkov
ZJN-2	naročilo male vrednosti	279
	oddaja naročila brez predhodne objave obvestila o naročilu	25
	odprti postopek	527
	postopek s pogajanjem brez predhodne objave	78
	postopek s pogajanjem po predhodni objavi	8
	postopek s predhodnim ugotavljanjem sposobnosti	9
	skupaj	926
ZJNPOV	postopek s pogajanjem po predhodni objavi	1
	skupaj	1
ZJNVETPS	naročilo male vrednosti	111
	oddaja naročila brez predhodne objave obvestila o naročilu	4
	odprti postopek	23
	postopek s pogajanjem brez predhodne objave	7
	postopek s pogajanjem po predhodni objavi	24
	postopek s predhodnim ugotavljanjem sposobnosti	1
skupaj	170	
Skupaj ZJN-2, ZJNVETPS in ZJNPOV		1097

Preglednica 49: Izvedeni postopki za sklenitev okvirnega sporazuma glede na kategorijo naročnika in vrsto pogodbe

Kategorija naročnika	Opis kategorije naročnika	Število postopov		Delež okvirnih sporazumov v vseh postopkih, ki so jih izvedli naročniki te kategorije
		Sklenitev okvirnega sporazuma	Sklenitev običajne odplačne pogodbe	
1	organi Republike Slovenije	42	967	4,16 %
2	organi samoupravnih lokalnih skupnosti	108	1104	8,91 %
3	javni skladi	0	23	0,00 %
4	javne agencije	10	69	12,66 %
5	javni zavodi	644	1636	28,25 %
6	javni gospodarski zavodi	14	32	30,43 %
7	druge osebe javnega prava po javnoinarčniški zakonodaji	275	1487	15,61 %
8	upravne enote	0	4	0,00 %
9	Banka Slovenije	4	38	9,52 %
10	razno (subjekti, ki nimajo statusa naročnika)	0	36	0,00 %
Skupaj vse kategorije naročnikov		1097	5.396	16,90

Preglednica 50: Postopki za sklenitev okvirnega sporazuma glede na predmet naročanja po Enotnem besednjaku javnih naročil (CPV)

Predmet naročila	CPV oddelek	CPV oddelek	Število postopkov
blago	Živila, pijače, tobačni izdelki in z njimi povezani izdelki	15	291
blago	Medicinska oprema, farmacevtski izdelki in izdelki za osebno nego	33	119
storitve	Storitve popravila in vzdrževanja	50	63
storitve	Prevozne storitve (razen prevoza odpadkov)	60	62
blago	Naftni derivati, goriva, električna energija in drugi viri energije	09	55
blago	Pisarniški in računski stroji, oprema in potrebščine, razen pohištva in programskih paketov	30	43
storitve	Storitve v zvezi z odplakami, odpadki, čiščenjem in okoljem	90	40
storitve	Poslovne storitve: pravo, trženje, svetovanje, zaposlovanje, tiskanje in varnost	79	37
blago	Pohištvo (vključno s pisarniškim pohištvom), notranja oprema, gospodinjne naprave (razen svetil) in čistilna sredstva	39	28
blago	Gradbene strukture in materiali; pomožni gradbeni izdelki (razen električnih aparatov)	44	28
blago	Prevozna sredstva in dodatni proizvodi za promet	34	26
blago	Oblačila, obutev, prtljaga in pribor	18	23
gradnje	Gradbena dela	45	23
storitve	Storitve informacijske tehnologije: svetovanje, razvoj programske opreme, internet in podpora	72	23
storitve	Storitve na področju zdravstva in socialnega varstva	85	21
blago	Kemični proizvodi	24	19
storitve	Arhitekturne, gradbeniške, inženirske in inšpekcijske storitve	71	17
storitve	Poštno in telekomunikacijske storitve	64	15
storitve	Gradbena dela	45	14
storitve	Druge javne, skupne in osebne storitve	98	14
storitve	Finančne in zavarovalniške storitve	66	11
blago	Rudarstvo, navadne kovine in z njimi povezani proizvodi	14	10
storitve	Tiskano gradivo in z njim povezani izdelki	22	10
blago	Tiskano gradivo in z njim povezani izdelki	22	8
storitve	Programski paketi in informacijski sistemi	48	8
blago	Električni stroji, aparati, oprema in potrošno blago; razsvetljava	31	7
blago	Kmetijski, ribiški, gozdarski in z njimi povezani proizvodi	03	7
blago	Programski paketi in informacijski sistemi	48	7
storitve	Storitve na področju kmetijstva, gozdarstva, hortikulture, akvakulture in čebelarstva	77	6
blago	Radijski in televizijski aparati, komunikacijska, telekomunikacijska in z njimi povezana oprema	32	6
blago	Usnjeni in tekstilni materiali, plastični in gumijasti materiali	19	6
storitve	Storitve hotelov, restavracij in trgovine na drobno	55	5
blago	Industrijski stroji	42	5
blago	Varnostna, gasilska, policijska in obrambna oprema	35	4
blago	Laboratorijska, optična in precizna oprema (razen očal)	38	3
storitve	Storitve na področju rekreacije, kulture in športa	92	3
storitve	Storitve izobraževanja in usposabljanja	80	3
storitve	Radijski in televizijski aparati, komunikacijska, telekomunikacijska in z njimi povezana oprema	32	3
storitve	Podporne in pomožne prevozne storitve; storitve potovalnih agencij	63	3
storitve	Storitve poslovanja z nepremičninami	70	2
storitve	Naftni derivati, goriva, električna energija in drugi viri energije	09	2
storitve	Gradbene strukture in materiali; pomožni gradbeni izdelki (razen električnih aparatov)	44	2
blago	Rudarska, kamnoseška in gradbena oprema	43	2
storitve	Električni stroji, aparati, oprema in potrošno blago; razsvetljava	31	2
storitve	Storitve uprave, obrambe in socialnega zavarovanja	75	2

Predmet naročila	CPV oddelek	CPV oddelek	Število postopkov
blago	Gospodarske javne službe	65	1
gradnje	Storitve popravila in vzdrževanja	50	1
storitve	Gospodarske javne službe	65	1
blago	Druge javne, skupne in osebne storitve	98	1
blago	Storitve popravila in vzdrževanja	50	1
storitve	Oblačila, obutev, prtljaga in pribor	18	1
storitve	Prevozna sredstva in dodatni proizvodi za promet	34	1
storitve	Zbrana in očiščena voda	41	1
storitve	Pisarniški in računski stroji, oprema in potrebščine, razen pohištva in programskih paketov	30	1

Preglednica 51: Javna naročila po ZJN-2 glede na predmet naročanja po Enotnem besednjaku javnih naročil (CPV)

CPV oddelek	Opis CPV oddelka	Število naročil	Pogodbena vrednost	Delež v številu naročil	Delež v vrednosti
03	Kmetijski, ribiški, gozdarski in z njimi povezani proizvodi	18	1.373.625	0,41 %	0,12 %
09	Naftni derivati, goriva, električna energija in drugi viri energije	92	64.950.853	2,08 %	5,56 %
14	Rudarstvo, navadne kovine in z njimi povezani proizvodi	7	3.018.040	0,16 %	0,26 %
15	Živila, pijače, tobaki izdelki in z njimi povezani izdelki	50	10.247.674	1,13 %	0,88 %
16	Kmetijski stroji	15	563.382	0,34 %	0,05 %
18	Oblačila, obutev, prtljaga in pribor	29	1.874.788	0,66 %	0,16 %
19	Usnjeni in tekstilni materiali, plastični in gumijasti materiali	7	1.797.917	0,16 %	0,15 %
22	Tiskano gradivo in z njim povezani izdelki	43	2.290.231	0,97 %	0,20 %
24	Kemični proizvodi	20	2.714.925	0,45 %	0,23 %
30	Pisarniški in računski stroji, oprema in potrebščine, razen pohištva in programskih paketov	126	20.086.093	2,85 %	1,72 %
31	Električni stroji, aparati, oprema in potrošno blago; razsvetljava	48	10.021.310	1,09 %	0,86 %
32	Radijski in televizijski aparati, komunikacijska, telekomunikacijska in z njimi povezana oprema	73	12.008.640	1,65 %	1,03 %
33	Medicinska oprema, farmacevtski izdelki in izdelki za osebno nego	333	65.152.792	7,54 %	5,57 %
34	Prevozna sredstva in dodatni proizvodi za promet	223	36.737.607	5,05 %	3,14 %
35	Varnostna, gasilska, policijska in obrambna oprema	46	7.763.765	1,04 %	0,66 %
37	Glasbila, športni izdelki, igre, igrače, ročna dela, umetniški materiali in dodatki	20	1.436.503	0,45 %	0,12 %
38	Laboratorijska, optična in precizna oprema (razen očal)	142	16.445.981	3,22 %	1,41 %
39	Pohištvo (vključno s pisarniškim pohištvo), notranja oprema, gospodinjske naprave (razen svetil) in čistilna sredstva	139	14.842.276	3,15 %	1,27 %
41	Zbrana in očiščena voda	2	119.358	0,05 %	0,01 %
42	Industrijski stroji	45	7.927.984	1,02 %	0,68 %
43	Rudarska, kamnoseška in gradbena oprema	10	1.372.114	0,23 %	0,12 %
44	Gradbene strukture in materiali; pomožni gradbeni izdelki (razen električnih aparatov)	36	3.512.550	0,82 %	0,30 %
45	Gradbena dela	1191	512.478.573	26,98 %	43,84 %

CPV oddelek	Opis CPV oddelka	Število naročil	Pogodbena vrednost	Delež v številu naročil	Delež v vrednosti
48	Programski paketi in informacijski sistemi	163	53.486.453	3,69 %	4,58 %
50	Storitve popravila in vzdrževanja	156	32.215.888	3,53 %	2,76 %
51	Storitve inštalacije (razen programske opreme)	10	860.720	0,23 %	0,07 %
55	Storitve hotelov, restavracij in trgovine na drobno	44	8.365.467	1,00 %	0,72 %
60	Prevozne storitve (razen prevoza odpadkov)	110	22.101.112	2,49 %	1,89 %
63	Podporne in pomožne prevozne storitve; storitve potovalnih agencij	11	695.477	0,25 %	0,06 %
64	Poštno in telekomunikacijske storitve	21	2.918.896	0,48 %	0,25 %
65	Gospodarske javne službe	8	1.900.895	0,18 %	0,16 %
66	Finančne in zavarovalniške storitve	77	43.395.199	1,74 %	3,71 %
70	Storitve poslovanja z nepremičninami	8	1.012.444	0,18 %	0,09 %
71	Arhitekturne, gradbeniške, inženirske in inšpekcijske storitve	200	37.420.840	4,53%	3,20 %
72	Storitve informacijske tehnologije: svetovanje, razvoj programske opreme, internet in podpora	272	52.109.448	6,16 %	4,46 %
73	Storitve na področju raziskav in razvoja ter s tem povezane svetovalne storitve	23	1.294.580	0,52 %	0,10%
75	Storitve uprave, obrambe in socialnega zavarovanja	3	332.388	0,07 %	0,03 %
76	Storitve, povezane z industrijo nafte in zemeljskega plina	6	457.200	0,14 %	0,04 %
77	Storitve na področju kmetijstva, gozdarstva, hortikulture, akvakulture in čebelarstva	39	3.241.848	0,88 %	0,28 %
79	Poslovne storitve: pravo, trženje, svetovanje, zaposlovanje, tiskanje in varnost	206	46.536.926	4,67 %	3,98 %
80	Storitve izobraževanja in usposabljanja	29	3.129.384	0,66 %	0,27 %
85	Storitve na področju zdravstva in socialnega varstva	56	5.830.928	1,27 %	0,50 %
90	Storitve v zvezi z odplakami, odpadki, čiščenjem in okoljem	184	45.027.448	4,17 %	3,85 %
92	Storitve na področju rekreacije, kulture in športa	22	2.108.256	0,50 %	0,18 %
98	Druge javne, skupne in osebne storitve	51	5.900.860	1,16 %	0,50 %
Skupaj		4414	1.169.079.637	100,00 %	100,00 %

Preglednica 52: Javna naročila po ZJNVETPS glede na predmet naročanja po Enotnem besednjaku javnih naročil (CPV)

CPV oddelek	Opis CPV oddelka	Število naročil	Pogodbena vrednost	Delež v številu naročil	Delež v vrednosti
03	Kmetijski, ribiški, gozdarski in z njimi povezani proizvodi	5	6.632.395	0,53 %	1,64 %
09	Naftni derivati, goriva, električna energija in drugi viri energije	30	25.414.961	3,17 %	6,27 %
14	Rudarstvo, navadne kovine in z njimi povezani proizvodi	6	758.645	0,63 %	0,19 %
18	Oblačila, obutev, prtljaga in pribor	21	2.535.518	2,22 %	0,63 %
19	Usnjeni in tekstilni materiali, plastični in gumijasti materiali	7	5.950.312	0,74 %	1,47 %
22	Tiskano gradivo in z njim povezani izdelki	7	138.719	0,74 %	0,03 %
24	Kemični proizvodi	8	1.244.856	0,85 %	0,31 %

CPV oddelek	Opis CPV oddelka	Število naročil	Pogodbena vrednost	Delež v številu naročil	Delež v vrednosti
30	Pisarniški in računski stroji, oprema in potrebščine, razen pohištva in programskih paketov	17	2.342.531	1,80 %	0,58 %
31	Električni stroji, aparati, oprema in potrošno blago; razsvetljava	93	52.493.794	9,84 %	12,94 %
32	Radijski in televizijski aparati, komunikacijska, telekomunikacijska in z njimi povezana oprema	15	4.637.438	1,59 %	1,14 %
34	Prevozna sredstva in dodatni proizvodi za promet	67	27.386.994	7,09 %	6,75 %
35	Varnostna, gasilska, policijska in obrambna oprema	10	3.182.520	1,06 %	0,78 %
38	Laboratorijska, optična in precizna oprema (razen očal)	16	6.271.549	1,69 %	1,55 %
39	Pohištvo (vključno s pisarniškim pohištvo), notranja oprema, gospodinjske naprave (razen svetil) in čistilna sredstva	6	413.015	0,63 %	0,10 %
41	Zbrana in očiščena voda	1	107.561	0,11 %	0,03 %
42	Industrijski stroji	46	32.865.522	4,87 %	8,10 %
43	Rudarska, kamnoseška in gradbena oprema	29	8.077.929	3,07 %	1,99 %
44	Gradbene strukture in materiali; pomožni gradbeni izdelki (razen električnih aparatov)	32	9.422.874	3,39 %	2,32 %
45	Gradbena dela	133	38.845.965	14,07 %	9,58 %
48	Programski paketi in informacijski sistemi	16	6.246.532	1,69 %	1,54 %
50	Storitve popravila in vzdrževanja	64	14.074.764	6,77 %	3,47 %
51	Storitve inštalacije (razen programske opreme)	10	11.581.418	1,06 %	2,86 %
55	Storitve hotelov, restavracij in trgovine na drobno	8	1.432.481	0,85 %	0,35 %
60	Prevozne storitve (razen prevoza odpadkov)	4	1.268.584	0,42 %	0,31 %
63	Podporne in pomožne prevozne storitve; storitve potovalnih agencij	6	2.231.773	0,63 %	0,55 %
64	Poštna in telekomunikacijske storitve	17	6.408.324	1,80 %	1,58 %
65	Gospodarske javne službe	8	1.740.732	0,85 %	0,43 %
66	Finančne in zavarovalniške storitve	17	18.850.986	1,80 %	4,65 %
71	Arhitekturne, gradbeniške, inženirske in inšpekcijske storitve	64	31.682.987	6,77 %	7,81 %
72	Storitve informacijske tehnologije: svetovanje, razvoj programske opreme, internet in podpora	36	7.215.957	3,81 %	1,78 %
73	Storitve na področju raziskav in razvoja ter s tem povezane svetovalne storitve	4	730.148	0,42 %	0,18 %
75	Storitve uprave, obrambe in socialnega zavarovanja	1	82.950	0,11 %	0,02 %
77	Storitve na področju kmetijstva, gozdarstva, hortikulture, akvakulture in čebelarstva	1	3.057.126	0,11 %	0,75 %
79	Poslovne storitve: pravo, trženje, svetovanje, zaposlovanje, tiskanje in varnost	49	5.145.755	5,19 %	1,27 %
80	Storitve izobraževanja in usposabljanja	1	105.000	0,11 %	0,03 %
85	Storitve na področju zdravstva in socialnega varstva	3	1.128.826	0,32 %	0,28 %
90	Storitve v zvezi z odplakami, odpadki, čiščenjem in okoljem	49	12.402.571	5,19 %	3,06 %
98	Druge javne, skupne in osebne storitve	38	51.472.874	4,02 %	12,69 %
Skupaj		945	405.582.886	100,00 %	100,00 %

Preglednica 53: Javna naročila po ZJNPOV glede na predmet naročanja po Enotnem besednjaku javnih naročil (CPV)

CPV oddelek	Opis CPV oddelka	Število naročil	Pogodbena vrednost	Delež v številu naročil	Delež v vrednosti
30	Pisarniški in računski stroji, oprema in potrebščine, razen pohištva in programskih paketov	1	126.103	2,70 %	1,10 %
31	Električni stroji, aparati, oprema in potrošno blago; razsvetljava	2	123.184	5,41 %	1,07 %
32	Radijski in televizijski aparati, komunikacijska, telekomunikacijska in z njimi povezana oprema	2	91.959	5,41 %	0,80 %
34	Prevozna sredstva in dodatni proizvodi za promet	1	191.695	2,70 %	1,67 %
35	Varnostna, gasilska, policijska in obrambna oprema	16	2.359.681	43,24 %	20,54 %
38	Laboratorijska, optična in precizna oprema (razen očal)	1	200.000	2,70 %	1,74 %
50	Storitve popravila in vzdrževanja	8	5.613.934	21,62 %	48,86 %
64	Poštna in telekomunikacijske storitve	1	590.164	2,70 %	5,14 %
71	Arhitekturne, gradbeniške, inženirske in inšpekcijske storitve	1	53.979	2,70 %	0,47 %
72	Storitve informacijske tehnologije: svetovanje, razvoj programske opreme, internet in podpora	2	1.931.967	5,41 %	16,81 %
80	Storitve izobraževanja in usposabljanja	1	147.541	2,70 %	1,28 %
90	Storitve v zvezi z odplakami, odpadki, čiščenjem in okoljem	1	59.367	2,70 %	0,52 %
Skupaj		37	11.489.575	100,00 %	100,00 %

Preglednica 54: Trije največji predmeti javnega naročanja glede na vrednost po Enotnem besednjaku javnih naročil (CPV) za posamezno kategorijo naročnika

Kategorija naročnika	Opis kategorije	CPV oddelek	Opis CPV oddelka	Število naročil	Pogodbena vrednost
1	organi RS	45	Gradbena dela	115	133.713.256
		72	Storitve informacijske tehnologije: svetovanje, razvoj programske opreme, internet in podpora	140	38.299.201
		48	Programski paketi in informacijski sistemi	62	37.620.871
2	organi samoupravnih lokalnih skupnosti	45	Gradbena dela	748	145.646.055
		60	Prevozne storitve (razen prevoza odpadkov)	66	17.764.948
		90	Storitve v zvezi z odplakami, odpadki, čiščenjem in okoljem	18	8.700.850
3	javni skladi	45	Gradbena dela	13	5.171.953
		70	Storitve poslovanja z nepremičninami	2	260.441
		98	Druge javne, skupne in osebne storitve	2	189.043
4	javne agencije	79	Poslovne storitve: pravo, trženje, svetovanje, zaposlovanje, tiskanje in varnost	16	3.518.738
		72	Storitve informacijske tehnologije: svetovanje, razvoj programske opreme, internet in podpora	8	694.019
		48	Programski paketi in informacijski sistemi	12	306.247
5	javni zavodi	33	Medicinska oprema, farmacevtski izdelki in izdelki za osebno nego	300	51.598.213
		45	Gradbena dela	196	43.270.513
		09	Naftni derivati, goriva, električna energija in drugi viri energije	57	28.123.677

Kategorija naročnika	Opis kategorije	CPV oddelek	Opis CPV oddelka	Število naročil	Pogodbeni vrednost
6	javni gospodarski zavodi	45	Gradbena dela	7	747.223
		71	Arhitekturne, gradbeniške, inženirske in inšpekcijske storitve	2	710.300
		42	Industrijski stroji	1	255.636
7	druge osebe javnega prava, javna podjetja in infrastrukturni zasebniki	45	Gradbena dela	238	221.638.862
		31	Električni stroji, aparati, oprema in potrošno blago; razsvetljava	97	52.747.995
		98	Druge javne, skupne in osebne storitve	40	51.886.247
8	upravne enote	98	Druge javne, skupne in osebne storitve	2	198.790
		60	Prevozne storitve (razen prevoza odpadkov)	1	20.564
		90	Storitve v zvezi z odplakami, odpadki, čiščenjem in okoljem	1	8.252
9	Banka Slovenije	30	Pisarniški in računski stroji, oprema in potrebščine, razen pohištva in programskih paketov	8	3.172.167
		79	Poslovne storitve: pravo, trženje, svetovanje, zaposlovanje, tiskanje in varnost	11	976.539
		72	Storitve informacijske tehnologije: svetovanje, razvoj programske opreme, internet in podpora	3	626.605
10	razno (subjekti, ki nimajo statusa naročnika)	34	Prevozna sredstva in dodatni proizvodi za promet	25	2.061.997
		45	Gradbena dela	3	1.015.364
		66	Finančne in zavarovalniške storitve	1	793.253

Preglednica 55: Trije najpogostejši predmeti javnega naročanja po Enotnem besednjaku javnih naročil (CPV) za posamezno kategorijo naročnika

Kategorija naročila	Opis kategorije	CPV oddelek	Opis CPV oddelka	Število naročil	Pogodbeni vrednost
1	organi RS	72	Storitve informacijske tehnologije: svetovanje, razvoj programske opreme, internet in podpora	140	38.299.201
		45	Gradbena dela	115	133.713.256
		71	Arhitekturne, gradbeniške, inženirske in inšpekcijske storitve	68	17.357.843
2	organi samoupravnih lokalnih skupnosti	45	Gradbena dela	748	145.646.055
		60	Prevozne storitve (razen prevoza odpadkov)	66	17.764.948
		71	Arhitekturne, gradbeniške, inženirske in inšpekcijske storitve	54	2.122.934
3	javni skladi	45	Gradbena dela	13	5.171.953
		79	Poslovne storitve: pravo, trženje, svetovanje, zaposlovanje, tiskanje in varnost	2	20.320
		71	Arhitekturne, gradbeniške, inženirske in inšpekcijske storitve	2	53.580
4	javne agencije	79	Poslovne storitve: pravo, trženje, svetovanje, zaposlovanje, tiskanje in varnost	16	3.518.738
		48	Programski paketi in informacijski sistemi	12	306.247
		72	Storitve informacijske tehnologije: svetovanje, razvoj programske opreme, internet in podpora	8	694.019
5	javni zavodi	33	Medicinska oprema, farmacevtski izdelki in izdelki za osebno nego	300	51.598.213
		45	Gradbena dela	196	43.270.513
		38	Laboratorijska, optična in precizna oprema (razen očal)	113	12.711.134

Kategorija naročila	Opis kategorije	CPV oddelek	Opis CPV oddelka	Število naročil	Pogodbeni vrednost
6	javni gospodarski zavodi	45	Gradbena dela	7	747.223
		66	Finančne in zavarovalniške storitve	3	134.157
		39	Pohištvo (vključno s pisarniškim pohištvo), notranja oprema, gospodinjske naprave (razen svetil) in čistilna sredstva	2	76.486
7	druge osebe javnega prava, javna podjetja in infrastrukturni zasebniki	45	Gradbena dela	238	221.638.862
		34	Prevozna sredstva in dodatni proizvodi za promet	132	42.505.070
		71	Arhitekturne, gradbeniške, inženirske in inšpekcijske storitve	118	47.797.000
8	upravne enote	98	Druge javne, skupne in osebne storitve	2	198.790
		90	Storitve v zvezi z odpadki, odpadki, čiščenjem in okoljem	1	8.252
		60	Prevozne storitve (razen prevoza odpadkov)	1	20.564
9	Banka Slovenije	79	Poslovne storitve: pravo, trženje, svetovanje, zaposlovanje, tiskanje in varnost	11	976.539
		30	Pisarniški in računski stroji, oprema in potrebščine, razen pohištva in programskih paketov	8	3.172.167
		48	Programski paketi in informacijski sistemi	5	315.896
10	razno (subjekti, ki nimajo statusa naročnika)	34	Prevozna sredstva in dodatni proizvodi za promet	25	2.061.997
		45	Gradbena dela	3	1.015.364
		03	Kmetijski, ribiški, gozdarski in z njimi povezani proizvodi	2	256.267

Preglednica 56: Javna naročila, objavljena samo na portalu javnih naročil, glede na predmet naročanja po Enotnem besednjaku javnih naročil (CPV)

CPV oddelek	Opis CPV oddelka	Število naročil	Pogodbeni vrednost	Delež v številu naročil	Delež v vrednosti
03	Kmetijski, ribiški, gozdarski in z njimi povezani proizvodi	16	1.229.362	0,36 %	0,24 %
09	Naftni derivati, goriva, električna energija in drugi viri energije	88	8.050.215	2,00 %	1,56 %
14	Rudarstvo, navadne kovine in z njimi povezani proizvodi	12	1.136.685	0,27 %	0,22 %
15	Živila, pijače, tobačni izdelki in z njimi povezani izdelki	32	1.939.375	0,73 %	0,38 %
16	Kmetijski stroji	15	563.382	0,34 %	0,11 %
18	Oblačila, obutev, prtljaga in pribor	42	3.124.261	0,96 %	0,61 %
19	Usnjeni in tekstilni materiali, plastični in gumijasti materiali	9	770.525	0,21 %	0,15 %
22	Tiskano gradivo in z njim povezani izdelki	48	2.112.378	1,09 %	0,41 %
24	Kemični proizvodi	26	2.481.113	0,59 %	0,48 %
30	Pisarniški in računski stroji, oprema in potrebščine, razen pohištva in programskih paketov	117	7.284.614	2,67 %	1,42 %
31	Električni stroji, aparati, oprema in potrošno blago; razsvetljava	107	12.610.008	2,44 %	2,45 %
32	Radijski in televizijski aparati, komunikacijska, telekomunikacijska in z njimi povezana oprema	70	5.214.876	1,59 %	1,01 %
33	Medicinska oprema, farmacevtski izdelki in izdelki za osebno nego	247	15.134.436	5,63 %	2,94 %
34	Prevozna sredstva in dodatni proizvodi za promet	223	18.254.422	5,08 %	3,55 %
35	Varnostna, gasilska, policijska in obrambna oprema	57	4.451.609	1,30 %	0,87 %

CPV oddelek	Opis CPV oddelka	Število naročil	Pogodbena vrednost	Delež v številu naročil	Delež v vrednosti
37	Glasbila, športni izdelki, igre, igrače, ročna dela, umetniški materiali in dodatki	18	1.140.631	0,41 %	0,22 %
38	Laboratorijska, optična in precizna oprema (razen očal)	123	8.629.800	2,80 %	1,68 %
39	Pohištvo (vključno s pisarniškim pohištvom), notranja oprema, gospodinjske naprave (razen svetil) in čistilna sredstva	112	6.062.707	2,55 %	1,18 %
41	Zbrana in očiščena voda	3	226.919	0,07 %	0,04 %
42	Industrijski stroji	74	10.575.435	1,69 %	2,06 %
43	Rudarska, kamnoseška in gradbena oprema	37	3.809.758	0,84 %	0,74 %
44	Gradbene strukture in materiali; pomožni gradbeni izdelki (razen električnih aparatov)	57	6.162.403	1,30 %	1,20 %
45	Gradbena dela	1266	263.578.178	28,84 %	51,23 %
48	Programski paketi in informacijski sistemi	135	8.859.220	3,08 %	1,72 %
50	Storitve popravila in vzdrževanja	172	16.840.755	3,92 %	3,27 %
51	Storitve inštalacije (razen programske opreme)	17	1.922.629	0,39 %	0,37 %
55	Storitve hotelov, restavracij in trgovine na drobno	41	5.016.789	0,93 %	0,98 %
60	Prevozne storitve (razen prevoza odpadkov)	70	4.679.879	1,59 %	0,91 %
63	Podporne in pomožne prevozne storitve; storitve potovalnih agencij	12	1.027.936	0,27 %	0,20 %
64	Poštna in telekomunikacijske storitve	31	7.439.320	0,71 %	1,45 %
65	Gospodarske javne službe	14	2.566.397	0,32 %	0,50 %
66	Finančne in zavarovalniške storitve	52	3.255.742	1,18 %	0,63 %
70	Storitve poslovanja z nepremičninami	5	211.894	0,11 %	0,04 %
71	Arhitekturne, gradbeniške, inženirske in inšpekcijske storitve	194	12.433.650	4,42 %	2,42 %
72	Storitve informacijske tehnologije: svetovanje, razvoj programske opreme, internet in podpora	241	18.641.533	5,49 %	3,62 %
73	Storitve na področju raziskav in razvoja ter s tem povezane svetovalne storitve	26	1.847.828	0,59 %	0,36 %
75	Storitve uprave, obrambe in socialnega zavarovanja	3	210.420	0,07 %	0,04 %
77	Storitve na področju kmetijstva, gozdarstva, hortikulture, akvakulture in čebelarstva	33	1.542.953	0,75 %	0,30 %
79	Poslovne storitve: pravo, trženje, svetovanje, zaposlovanje, tiskanje in varnost	201	14.161.891	4,58 %	2,75 %
80	Storitve izobraževanja in usposabljanja	27	1.498.326	0,62 %	0,29 %
85	Storitve na področju zdravstva in socialnega varstva	53	4.189.055	1,21 %	0,81 %
90	Storitve v zvezi z odplakami, odpadki, čiščenjem in okoljem	179	17.024.750	4,08 %	3,31 %
92	Storitve na področju rekreacije, kulture in športa	20	1.273.005	0,46 %	0,25 %
98	Druge javne, skupne in osebne storitve	65	5.297.489	1,48 %	1,03 %
Skupaj		4390	514.484.555	100,00 %	100,00 %

Preglednica 57: Javna naročila, objavljena na portalu javnih naročil in v Uradnem listu Evropske unije, glede na predmet naročanja po Enotnem besednjaku javnih naročil (CPV)

CPV oddelek	Opis CPV oddelka	Število naročil	Pogodbena vrednost	Delež v številu naročil	Delež v vrednosti
03	Kmetijski, ribiški, gozdarski in z njimi povezani proizvodi	23	8.006.020	0,43 %	0,50 %
09	Naftni derivati, goriva, električna energija in drugi viri energije	122	90.365.814	2,26 %	5,70 %
14	Rudarstvo, navadne kovine in z njimi povezani proizvodi	13	3.776.685	0,24 %	0,24 %
15	Živila, pijače, tobačni izdelki in z njimi povezani izdelki	50	10.247.674	0,93 %	0,65 %
16	Kmetijski stroji	15	563.382	0,28 %	0,04 %
18	Oblačila, obutev, prtljaga in pribor	50	4.410.306	0,93 %	0,28 %
19	Usnjeni in tekstilni materiali, plastični in gumijasti materiali	14	7.748.229	0,26 %	0,49 %
22	Tiskano gradivo in z njim povezani izdelki	50	2.428.949	0,93 %	0,15 %
24	Kemični proizvodi	28	3.959.781	0,52 %	0,25 %
30	Pisarniški in računski stroji, oprema in potrebščine, razen pohištva in programskih paketov	144	22.554.727	2,67 %	1,42 %
31	Električni stroji, aparati, oprema in potrošno blago; razsvetljava	143	62.638.288	2,65 %	3,95 %
32	Radijski in televizijski aparati, komunikacijska, telekomunikacijska in z njimi povezana oprema	90	16.738.037	1,67 %	1,06 %
33	Medicinska oprema, farmacevtski izdelki in izdelki za osebno nego	333	65.152.792	6,17 %	4,11 %
34	Prevozna sredstva in dodatni proizvodi za promet	291	64.316.296	5,39 %	4,05 %
35	Varnostna, gasilska, policijska in obrambna oprema	72	13.305.966	1,33 %	0,84 %
37	Glasbila, športni izdelki, igre, igrače, ročna dela, umetniški materiali in dodatki	20	1.436.503	0,37 %	0,09 %
38	Laboratorijska, optična in precizna oprema (razen očal)	159	22.917.530	2,95 %	1,44 %
39	Pohištvo (vključno s pisarniškim pohištvom), notranja oprema, gospodinjne naprave (razen svetil) in čistilna sredstva	145	15.255.291	2,69 %	0,96 %
41	Zbrana in očiščena voda	3	226.919	0,06 %	0,01 %
42	Industrijski stroji	91	40.793.505	1,69 %	2,57 %
43	Rudarska, kamnoseška in gradbena oprema	39	9.450.043	0,72 %	0,60 %
44	Gradbene strukture in materiali; pomožni gradbeni izdelki (razen električnih aparatov)	68	12.935.424	1,26 %	0,82 %
45	Gradbena dela	1324	551.324.539	24,54 %	34,76 %
48	Programski paketi in informacijski sistemi	179	59.732.986	3,32 %	3,77 %
50	Storitve popravila in vzdrževanja	228	51.904.586	4,23 %	3,27 %
51	Storitve inštalacije (razen programske opreme)	20	12.442.138	0,37 %	0,78 %
55	Storitve hotelov, restavracij in trgovine na drobno	52	9.797.948	0,96 %	0,62 %
60	Prevozne storitve (razen prevoza odpadkov)	114	23.369.696	2,11 %	1,47 %
63	Podporne in pomožne prevozne storitve; storitve potovalnih agencij	17	2.927.251	0,32 %	0,18 %
64	Poštna in telekomunikacijske storitve	39	9.917.384	0,72 %	0,63 %
65	Gospodarske javne službe	16	3.641.627	0,30 %	0,23 %
66	Finančne in zavarovalniške storitve	94	62.246.185	1,74 %	3,92 %
70	Storitve poslovanja z nepremičninami	8	1.012.444	0,15 %	0,06 %
71	Arhitekturne, gradbeniške, inženirske in inšpekcijske storitve	265	69.157.807	4,91 %	4,36 %

CPV oddelek	Opis CPV oddelka	Število naročil	Pogodbena vrednost	Delež v številu naročil	Delež v vrednosti
72	Storitve informacijske tehnologije: svetovanje, razvoj programske opreme, internet in podpora	310	61.257.371	5,74 %	3,86 %
73	Storitve na področju raziskav in razvoja ter s tem povezane svetovalne storitve	27	2.024.728	0,50 %	0,13%
75	Storitve uprave, obrambe in socialnega zavarovanja	4	415.338	0,07 %	0,03%
76	Storitve, povezane z industrijo nafte in zemeljskega plina	6	457.200	0,11 %	0,03%
77	Storitve na področju kmetijstva, gozdarstva, hortikulture, akvakulture in čebelarstva	40	6.298.974	0,74 %	0,40%
79	Poslovne storitve: pravo, trženje, svetovanje, zaposlovanje, tiskanje in varnost	255	51.682.681	4,73 %	3,26%
80	Storitve izobraževanja in usposabljanja	31	3.381.925	0,57 %	0,21%
85	Storitve na področju zdravstva in socialnega varstva	59	6.959.754	1,09 %	0,44%
90	Storitve v zvezi z odplakami, odpadki, čiščenjem in okoljem	234	57.489.386	4,34 %	3,62%
92	Storitve na področju rekreacije, kulture in športa	22	2.108.256	0,41 %	0,13%
98	Druge javne, skupne in osebne storitve	89	57.373.734	1,65 %	3,62%
Skupaj		5396	1.586.152.098	100,00 %	100,00 %

Preglednica 58: Javna naročila glede na predmet naročanja in merila za izbor

Predmet naročila	Merila	Število naročil	Pogodbena vrednost	Delež v številu naročil	Delež v pogodbeni vrednosti naročil
blago	ekonomsko najugodnejša ponudba	324	124.908.669	16,68 %	25,10 %
	najnižja cena	1619	372.694.007	83,32 %	74,90 %
	skupaj blago	1943	497.602.677	100,00 %	100,00 %
gradnje	ekonomsko najugodnejša ponudba	51	28.325.139	3,90 %	6,25 %
	najnižja cena	1258	425.229.066	96,10 %	93,75 %
	skupaj gradnje	1309	453.554.205	100,00 %	100,00 %
storitve	ekonomsko najugodnejša ponudba	366	245.488.099	17,07 %	38,66 %
	najnižja cena	1777	389.497.280	82,88 %	61,34 %
	ni podatke	1	9.836	0,05 %	0,00 %
	skupaj storitve	2144	634.995.216	100,00 %	100,00 %
Skupaj blago, storitve in gradnje		5396	1.586.152.098		

Preglednica 59: Javna naročila glede na zakon in merila za izbor

Zakon	Merila	Število naročil	Pogodbena vrednost	Delež v številu naročil	Delež v pogodbeni vrednosti naročil
ZJN-2	ekonomsko najugodnejša ponudba	602	252.326.509	13,64 %	21,58 %
	najnižja cena	3811	916.743.292	86,34 %	78,42 %
	ni podatka	1	9.836	0,02 %	0,00 %
	skupaj zjn-2	4414	1.169.079.637	100,00 %	100,00 %
ZJNPOV	ekonomsko najugodnejša ponudba	3	2.326.093	8,11 %	20,25 %
	najnižja cena	34	9.163.481	91,89 %	79,75 %
	skupaj zjnpov	37	11.489.575	100,00 %	100,00 %
ZJNVETPS	ekonomsko najugodnejša ponudba	136	144.069.305	14,39 %	35,52 %
	najnižja cena	809	261.513.581	85,61 %	64,48 %
	skupaj zjnvetps	945	405.582.886	100,00 %	100,00 %
Skupaj ZJN-2, ZJNVETPS in ZJNPOV		5396	1.586.152.098		

Preglednica 60: Javna naročila glede na zakon in merila za izbor

Vrsta postopka	Merila	Število naročil	Pogodbena vrednost	Delež v številu naročil	Delež v pogodbeni vrednosti naročil
javni natečaj	ni podatka	1	9.836	100,00 %	100,00 %
	skupaj	1	9.836	100,00 %	100,00 %
konkurenčni dialog	ekonomsko najugodnejša ponudba	4	7.469.360	100,00 %	100,00 %
	skupaj	4	7.469.360	100,00 %	100,00 %
naročilo male vrednosti	ekonomsko najugodnejša ponudba	390	24.742.542	14,72 %	12,58 %
	najnižja cena	2260	172.005.746	85,28 %	87,42 %
	skupaj	2650	196.748.289	100,00 %	100,00 %
oddaja naročila brez predhodne objave obvestila o naročilu	ekonomsko najugodnejša ponudba	44	10.598.227	16,30 %	19,53 %
	najnižja cena	226	43.656.759	83,70 %	80,47 %
	skupaj	270	54.254.986	100,00 %	100,00 %
odprti postopek	ekonomsko najugodnejša ponudba	212	130.613.826	17,92 %	18,32 %
	najnižja cena	971	582.397.637	82,08 %	81,68 %
	skupaj	1183	713.011.462	100,00 %	100,00 %
postopek s pogajanjem brez predhodne objave	ekonomsko najugodnejša ponudba	46	15.119.194	4,27 %	5,64 %
	najnižja cena	1032	252.790.502	95,73 %	94,36 %
	skupaj	1078	267.909.697	100,00 %	100,00 %

Vrsta postopka	Merila	Število naročil	Pogodbena vrednost	Delež v številu naročil	Delež v pogodbeni vrednosti naročil
postopek s pogajanjem po predhodni objavi	ekonomsko najugodnejša ponudba	44	210.046.928	23,53 %	63,08 %
	najnižja cena	143	122.961.750	76,47 %	36,92 %
	skupaj	187	333.008.678	100,00 %	100,00 %
postopek s predhodnim ugotavljanjem sposobnosti	najnižja cena	4	11.679.203	100,00 %	100,00 %
	skupaj	4	11.679.203	100,00 %	100,00 %
postopek zbiranja ponudb po predhodni objavi	ekonomsko najugodnejša ponudba	1	131.831	5,26 %	6,40 %
	najnižja cena	18	1.928.756	94,74 %	93,60 %
	skupaj	19	2.060.587	100,00 %	100,00 %
Skupaj vse vrste postopkov		5396	1.586.152.098		

Preglednica 61: Javna naročila proračunskih uporabnikov glede na predmet naročanja

Predmet naročila	Število proračunskih uporabnikov	Število naročil	Pogodbena vrednost	Delež v številu naročil	Delež v pogodbeni vrednosti
blago	342	1276	232.831.398	34,40 %	28,59 %
gradnje	295	1056	227.757.607	28,47 %	27,96 %
storitve	384	1377	353.874.554	37,13 %	43,45 %
Skupaj	1021	3709	814.463.559	100,00 %	100,00 %

Preglednica 62: Javna naročila proračunskih uporabnikov, ki so bila objavljena na portalu javnih naročil oziroma v Uradnem listu EU

Kategorija naročnika	Opis kategorije	Število proračunskih uporabnikov	Število naročil	Pogodbena vrednost	Delež v številu naročil	Delež v pogodbeni vrednosti
1	organi RS	70	966	366.806.313	26,04 %	45,04 %
2	organi samoupravnih lokalnih skupnosti	187	1104	203.303.884	29,77 %	24,96 %
3	javni skladi	4	23	5.893.788	0,62 %	0,72 %
4	javne agencije	9	68	6.254.291	1,83 %	0,77 %
5	javni zavodi	358	1501	228.746.403	40,47 %	28,09 %
6	javni gospodarski zavodi	9	21	1.548.756	0,57 %	0,19 %
7	druge osebe javnega prava, javna podjetja in infrastrukturni zasebniki	4	13	730.651	0,35 %	0,09 %
8	upravne enote	2	4	227.606	0,11 %	0,03 %
10	razno (subjekti, ki nimajo statusa naročnika)	9	9	951.867	0,24 %	0,12 %
Skupaj		652	3709	814.463.559	100,00 %	100,00 %

Preglednica 63: Javna naročila, sofinancirana s sredstvi EU glede na predmet in vrsto postopka

Predmet naročanja	Postopek	Število postopkov	Ocenjena vrednost	Pogodbeni vrednost
blago	naročilo male vrednosti	61	3.872.676	3.581.901
	odprti postopek	83	54.086.282	43.802.908
	postopek s pogajanjem brez predhodne objave	34	21.644.868	21.250.127
	postopek s pogajanjem po predhodni objavi	1	188.000	210.335
	skupaj	179	79.791.826	68.845.271
gradnje	naročilo male vrednosti	42	4.898.381	3.919.515
	odprti postopek	64	153.682.971	112.436.503
	postopek s pogajanjem brez predhodne objave	80	30.685.595	30.182.257
	postopek s pogajanjem po predhodni objavi	5	12.390.263	9.952.586
	skupaj	191	201.657.210	156.490.861
storitve	konkurenčni dialog	1	600.000	598.914
	naročilo male vrednosti	81	5.858.186	4.882.880
	oddaja naročila brez predhodne objave obvestila o naročilu	6	206.995	212.530
	odprti postopek	36	31.990.756	23.161.465
	postopek s pogajanjem brez predhodne objave	55	14.630.196	14.531.150
	postopek s pogajanjem po predhodni objavi	4	1.598.573	1.743.966
	skupaj	183	54.884.705	45.130.905
Skupaj blago, storitve, gradnje		553	336.333.741	336.334.294

Preglednica 64: Javna naročila, sofinancirana s sredstvi EU glede na mesto objave in vrsto postopka

Zakon	Objava EU	Postopek	Število postopkov	Pogodbeni vrednost
ZJN-2	DA	konkurenčni dialog	1	598.914
		oddaja naročila brez predhodne objave obvestila o naročilu	1	29.700
		odprti postopek	120	143.269.766
		postopek s pogajanjem brez predhodne objave	48	44.521.470
		postopek s pogajanjem po predhodni objavi	3	447.301
		skupaj	173	188.867.152
	NE	naročilo male vrednosti	184	12.384.296
		oddaja naročila brez predhodne objave obvestila o naročilu	5	182.830
		odprti postopek	62	33.766.967
		postopek s pogajanjem brez predhodne objave	117	20.258.854
		postopek s pogajanjem po predhodni objavi	5	9.952.586
skupaj	373	76.545.533		
ZJNPOV	NE	postopek s pogajanjem brez predhodne objave	2	317.798
		skupaj	2	317.798

Zakon	Objava EU	Postopek	Število postopkov	Pogodbena vrednost
ZJNVETPS	DA	postopek s pogajanjem brez predhodne objave	1	840.321
		postopek s pogajanjem po predhodni objavi	1	689.000
		skupaj	2	1.529.321
	NE	odprti postopek	1	2.364.142
		postopek s pogajanjem brez predhodne objave	1	25.091
		postopek s pogajanjem po predhodni objavi	1	818.000
		skupaj	3	3.207.233
	Skupaj ZJN-2, ZJNVETPS IN ZJNPOV			553

Preglednica 65: Javna naročila glede na mesto objave in sedež ponudnika

Objava v Uradnem listu EU	Poreklo ponudnika	Število sklopov	Pogodbena vrednost naročil	Delež v številu sklopov	Delež v vrednosti naročil
DA	Slovenija	2634	954.186.051	95,40 %	89,04 %
	tujina	127	117.481.491	4,60 %	10,96 %
	skupaj	2761	1.071.667.542	100,00 %	100,00 %
NE	Slovenija	6315	493.252.733	96,50 %	95,87 %
	tujina	229	21.231.822	3,50 %	4,13 %
	skupaj	6544	514.484.555	100,00 %	100,00 %

Preglednica 66: Javna naročila glede na predmet naročanja in sedež ponudnika

Predmet naročila	Poreklo ponudnika	Število sklopov	Pogodbena vrednost naročil	Delež v številu sklopov za naročilo blaga	Delež v vrednosti blaga
blago	AT	27	3.527.263	0,62 %	0,71 %
	AU	1	22.452	0,02 %	0,00 %
	BE	2	463.346	0,05 %	0,09 %
	CA	1	14.647	0,02 %	0,00 %
	CH	12	2.052.011	0,27 %	0,41 %
	CY	1	53.432	0,02 %	0,01 %
	CZ	3	9.566.117	0,07 %	1,92 %
	DE	29	6.715.661	0,66 %	1,35 %
	FI	1	1.135.000	0,02 %	0,23 %
	FR	27	11.519.396	0,62 %	2,31 %
	HR	14	2.104.084	0,32 %	0,42 %
	HU	2	69.950	0,05 %	0,01 %
	IE	1	326.550	0,02 %	0,07 %
	IT	19	4.768.496	0,43 %	0,96 %
	NL	2	325.245	0,05 %	0,07 %
	PT	1	33.018	0,02 %	0,01 %
	RS	8	1.330.189	0,18 %	0,27 %
	SE	2	456.000	0,05 %	0,09 %
	SI	4178	441.348.350	95,50 %	88,69 %
	UK	11	3.426.586	0,25 %	0,69 %
US	33	8.344.885	0,75 %	1,68 %	
skupaj		4375	497.602.677	100,00 %	100,00 %

Predmet naročila	Poreklo ponudnika	Število sklopov	Pogodbena vrednost naročil	Delež v številu sklopov za naročilo blaga	Delež v vrednosti blaga
gradnje	BA	1	6.166.184	0,07 %	1,36 %
	DE	1	379.882	0,07 %	0,08 %
	DK	1	542.926	0,07 %	0,12 %
	HR	3	318.294	0,20 %	0,07 %
	IT	1	86.645	0,07 %	0,02 %
	MK	1	78.940	0,07 %	0,02 %
	NL	1	2.364.142	0,07 %	0,52 %
	SI	1470	443.617.192	99,39 %	97,81 %
	skupaj	1479	453.554.205	100,00 %	100,00 %
storitve	AT	8	1.252.910	0,23 %	0,20 %
	AU	1	105.000	0,03 %	0,02 %
	BE	6	10.436.580	0,17 %	1,64 %
	CH	4	5.482.193	0,12 %	0,86 %
	CZ	1	24.459	0,03 %	0,00 %
	DE	16	6.937.240	0,46 %	1,09 %
	DK	2	117.120	0,06 %	0,02 %
	ES	7	24.768.042	0,20 %	3,90 %
	FI	1	1.967.213	0,03 %	0,31 %
	FR	8	2.145.944	0,23 %	0,34 %
	HK	1	147.500	0,03 %	0,02 %
	HR	37	4.853.610	1,07 %	0,76 %
	HU	3	124.800	0,09 %	0,02 %
	IL	1	114.000	0,03 %	0,02 %
	IT	2	924.029	0,06 %	0,15 %
	MK	2	58.949	0,06 %	0,01 %
	NL	5	1.099.076	0,14 %	0,17 %
	NO	1	590.164	0,03 %	0,09 %
	PL	1	35.500	0,03 %	0,01 %
	RS	6	879.816	0,17 %	0,14 %
	SI	3301	562.473.243	95,65 %	88,58 %
	SK	3	207.120	0,09 %	0,03 %
	UK	11	1.161.521	0,32 %	0,18 %
US	23	9.089.187	0,67 %	1,43 %	
skupaj	3451	634.995.216	100,00 %	100,00 %	
Skupaj blago, storitve in gradnje		9305	1.586.152.098		

Preglednica 67: Oddani sklopi glede na sedež ponudnika

Ponudnik država	Država ponudnika	Število naročil (sklopi)	Pogodbena vrednost
EU	AT	35	4.780.173
	BE	8	10.899.926
	CH	16	7.534.204
	CY	1	53.432
	CZ	4	9.590.576
	DE	46	14.032.783
	DK	3	660.046
	ES	7	24.768.042
	FI	2	3.102.213
	FR	35	13.665.340
	HR	54	7.275.988
	HU	5	194.750
	IE	1	326.550
	IT	22	5.779.170
	NL	8	3.788.463
	NO	1	590.164
	PL	1	35.500
	PT	1	33.018
	SE	2	456.000
	SK	3	207.120
UK	22	4.588.107	
	skupaj EU ponudniki	277	112.361.565
izven EU	AU	2	127.452
	BA	1	6.166.184
	CA	1	14.647
	HK	1	147.500
	IL	1	114.000
	MK	3	137.889
	RS	14	2.210.005
	US	56	17.434.071
	skupaj ponudniki iz tretjih držav	79	26.351.748
Slovenija	skupaj Slovenija	8949	1.447.438.785
Skupaj		9305	1.586.152.098

Preglednica 68: Javna naročila, oddana slovenskim ponudnikom, glede na regijo naročnika in regijo ponudnika

Regija naročnika	Regija ponudnika	Število sklopov	Pogodbena vrednost
GORENJSKA	GORENJSKA	161	16.751.838
	OSTALE REGIJE	308	42.286.826
	skupaj	469	59.038.665
GORIŠKA	GORIŠKA	157	13.517.136
	OSTALE REGIJE	140	15.563.832
	skupaj	297	29.080.968
JUGOVZHODNA SLOVENIJA	JUGOVZHODNA SLOVENIJA	120	14.664.890
	OSTALE REGIJE	255	13.784.182
	skupaj	375	28.449.073
KOROŠKA	KOROŠKA	89	4.956.501
	OSTALE REGIJE	78	8.683.379
	skupaj	167	13.639.880

Regija naročnika	Regija ponudnika	Število sklopov	Pogodbena vrednost
OBALNO-KRAŠKA	OBALNO-KRAŠKA	75	16.517.137
	OSTALE REGIJE	262	20.457.874
	skupaj	337	36.975.011
OSREDNJESLOVENSKA	OSREDNJESLOVENSKA	3109	490.728.718
	OSTALE REGIJE	1609	259.626.884
	skupaj	4718	750.355.601
PODRAVSKA	PODRAVSKA	424	33.264.503
	OSTALE REGIJE	581	49.110.474
	skupaj	1005	82.374.976
POMURSKA	POMURSKA	77	7.622.785
	OSTALE REGIJE	173	14.613.463
	skupaj	250	22.236.249
POSAVSKA	POSAVSKA	81	18.999.609
	OSTALE REGIJE	234	159.224.792
	skupaj	315	178.224.401
PRIMORSKO-NOTRANJSKA	PRIMORSKO-NOTRANJSKA	21	2.267.771
	OSTALE REGIJE	84	11.640.135
	skupaj	105	13.907.907
SAVINJSKA	SAVINJSKA	313	44.651.811
	OSTALE REGIJE	499	171.741.221
	skupaj	812	216.393.032
ZASAVSKA	ZASAVSKA	19	9.182.861
	OSTALE REGIJE	80	7.580.162
	skupaj	99	16.763.023

Preglednica 69: Javna naročila, oddana slovenskim ponudnikom, glede na velikost ponudnika

Velikost ponudnika	Število oddanih sklopov	Pogodbena vrednost	Delež v številu oddanih sklopov	Delež v pogodbeni vrednosti
majhne enote	2039	248.261.405	21,91 %	15,65 %
mikro enote	2868	231.953.908	30,82 %	14,62 %
ni podatka o velikosti	965	63.803.930	10,37 %	4,02 %
ponudniki iz tujine	356	138.713.313	3,83 %	8,75 %
srednje enote	1198	262.430.245	12,87 %	16,55 %
velike enote	1879	640.989.297	20,19 %	40,41 %
Skupaj	9305	1.586.152.098	100,00 %	100,00 %

Preglednica 70: Javna naročila, oddana slovenskim ponudnikom, glede na regijo naročnika in velikost ponudnika

Regija naročnika	Velikost ponudnika	Število oddanih sklopov	Pogodbena vrednost	Delež v številu sklopov	Delež v pogodbeni vrednosti
GORENJSKA	majhne enote	119	7.707.424	25,05 %	12,74 %
	mikro enote	135	14.566.723	28,42 %	24,09 %
	ni podatka o velikosti	33	1.911.729	6,95 %	3,16 %
	ponudniki iz tujine	6	1.436.316	1,26 %	2,38 %
	srednje enote	62	12.072.201	13,05 %	19,96 %
	velike enote	120	22.780.587	25,26 %	37,67 %
	skupaj	475	60.474.980	100,00 %	100,00 %

Regija naročnika	Velikost ponudnika	Število oddanih sklopov	Pogodbeni vrednost	Delež v številu sklopov	Delež v pogodbeni vrednosti
GORIŠKA	majhne enote	35	5.442.300	11,71 %	18,62 %
	mikro enote	107	11.514.158	35,79 %	39,40 %
	ni podatka o velikosti	49	1.015.718	16,39 %	3,48 %
	ponudniki iz tujine	2	145.820	0,67 %	0,50 %
	srednje enote	29	4.973.352	9,70 %	17,02 %
	velike enote	77	6.135.440	25,75 %	20,99 %
	skupaj	299	29.226.788	100,00 %	100,00 %
JUGOVZHODNA SLOVENIJA	majhne enote	72	5.970.299	19,10 %	20,84 %
	mikro enote	109	7.962.415	28,91 %	27,80 %
	ni podatka o velikosti	40	1.408.241	10,61 %	4,92 %
	ponudniki iz tujine	2	197.603	0,53 %	0,69 %
	srednje enote	52	4.295.268	13,79 %	14,99 %
	velike enote	102	8.812.850	27,06 %	30,76 %
	skupaj	377	28.646.676	100,00 %	100,00 %
KOROŠKA	majhne enote	20	993.293	11,83 %	7,28 %
	mikro enote	88	5.073.691	52,07 %	37,17 %
	ni podatka o velikosti	8	380.627	4,73 %	2,79 %
	ponudniki iz tujine	2	9.000	1,18 %	0,07 %
	srednje enote	30	6.232.125	17,75 %	45,66 %
	velike enote	21	960.143	12,43 %	7,03 %
	skupaj	169	13.648.880	100,00 %	100,00 %
OBALNO-KRAŠKA	majhne enote	70	7.437.546	19,94 %	18,50 %
	mikro enote	102	9.488.607	29,06 %	23,60 %
	ni podatka o velikosti	36	2.006.473	10,26 %	4,99 %
	ponudniki iz tujine	14	3.230.553	3,99 %	8,04 %
	srednje enote	41	9.494.093	11,68 %	23,61 %
	velike enote	88	8.548.292	25,07 %	21,26 %
	skupaj	351	40.205.564	100,00 %	100,00 %
OSREDNJESLOVENSKA	majhne enote	1170	131.196.809	23,80 %	16,56 %
	mikro enote	1508	105.532.277	30,68 %	13,32 %
	ni podatka o velikosti	499	29.299.367	10,15 %	3,70 %
	ponudniki iz tujine	198	41.894.072	4,03 %	5,29 %
	srednje enote	603	163.605.974	12,27 %	20,65 %
	velike enote	938	320.721.175	19,08 %	40,48 %
	skupaj	4916	792.249.674	100,00 %	100,00 %
PODRAVSKA	majhne enote	209	16.512.068	20,37 %	19,50 %
	mikro enote	305	20.234.374	29,73 %	23,89 %
	ni podatka o velikosti	175	8.761.277	17,06 %	10,35 %
	ponudniki iz tujine	21	2.315.434	2,05 %	2,73 %
	srednje enote	144	17.422.362	14,04 %	20,57 %
	velike enote	172	19.444.895	16,76 %	22,96 %
	skupaj	1026	84.690.411	100,00 %	100,00 %
POMURSKA	majhne enote	42	2.360.381	16,73 %	10,34 %
	mikro enote	63	3.340.963	25,10 %	14,63 %
	ni podatka o velikosti	18	1.279.703	7,17 %	5,60 %
	ponudniki iz tujine	1	600.000	0,40 %	2,63 %
	srednje enote	55	6.794.986	21,91 %	29,76 %
	velike enote	72	8.460.215	28,69 %	37,05 %
	skupaj	251	22.836.249	100,00 %	100,00 %
POSAVSKA	majhne enote	55	15.495.632	13,78 %	6,32 %
	mikro enote	96	13.757.186	24,06 %	5,61 %
	ni podatka o velikosti	34	10.376.636	8,52 %	4,23 %
	ponudniki iz tujine	84	66.988.168	21,05 %	27,32 %
	srednje enote	41	11.853.880	10,28 %	4,83 %
	velike enote	89	126.741.066	22,31 %	51,69 %
	skupaj	399	245.212.568	100,00 %	100,00 %

Regija naročnika	Velikost ponudnika	Število oddanih sklopov	Pogodbeni vrednost	Delež v številu sklopov	Delež v pogodbeni vrednosti
PRIMORSKO- NOTRANJSKA	majhne enote	21	4.662.558	20,00 %	33,52 %
	mikro enote	38	4.170.415	36,19 %	29,99 %
	ni podatka o velikosti	4	194.860	3,81 %	1,40 %
	ponudniki iz tujine	13	2.418.199	12,38 %	17,39 %
	srednje enote	29	2.461.874	27,62 %	17,70 %
	skupaj	105	13.907.907	100,00 %	100,00 %
SAVINJSKA	majhne enote	216	42.753.445	25,81 %	17,98 %
	mikro enote	291	33.788.410	34,77 %	14,21 %
	ni podatka o velikosti	67	7.065.143	8,00 %	2,97 %
	ponudniki iz tujine	25	21.363.805	2,99 %	8,99 %
	srednje enote	109	21.669.911	13,02 %	9,11 %
	velike enote	129	111.116.122	15,41 %	46,74 %
skupaj	837	237.756.837	100,00 %	100,00 %	
ZASAVSKA	majhne enote	10	7.729.650	10,00 %	44,69 %
	mikro enote	26	2.524.688	26,00 %	14,60 %
	ni podatka o velikosti	2	104.154	2,00 %	0,60 %
	ponudniki iz tujine	1	532.542	1,00 %	3,08 %
	srednje enote	19	1.597.892	19,00 %	9,24 %
	velike enote	42	4.806.639	42,00 %	27,79 %
skupaj	100	17.295.565	100,00 %	100,00 %	

Preglednica 71: Naročniki glede na kategorijo pri javnih naročilih, v katerih so bili upoštevani okoljski vidiki

Kategorija naročnika	Število sklopov	Pogodbeni vrednost	Delež v številu ZeJN	Delež v vrednosti ZeJN	Število JN naročnikov te kategorije	Vrednost JN naročnikov te kategorije	Delež v številu JN naročnikov te kategorije	Delež v vrednosti JN naročnikov te kategorije
Banka Slovenije	5	142.160	0,33 %	0,05 %	38	5.901.428	0,70 %	0,37 %
druge osebe javnega prava, javna podjetja in infrastrukturni zasebniki	271	136.565.611	17,74 %	49,50 %	1487	713.004.975	27,56 %	44,95 %
javne agencije	10	390.376	0,65 %	0,14 %	69	6.387.974	1,28 %	0,40 %
javni gospodarski zavodi	12	1.199.829	0,79 %	0,43 %	32	2.826.771	0,59 %	0,18 %
javni skladi	8	4.569.627	0,52 %	1,66 %	23	5.893.788	0,43 %	0,37 %
javni zavodi	798	63.093.078	52,23 %	22,87 %	1636	277.344.176	30,32 %	17,49 %
organi RS	158	21.656.324	10,34 %	7,85 %	967	366.831.116	17,92 %	23,13 %
organi samoupravnih lokalnih skupnosti	259	47.094.057	16,95 %	17,07 %	1104	203.303.884	20,46 %	12,82 %
razno (subjekti, ki nimajo statusa naročnika)	6	1.047.885	0,39 %	0,38 %	36	4.430.380	0,67 %	0,28 %
upravne enote	1	145.000	0,07 %	0,05 %	4	227.606	0,07 %	0,01 %
Skupaj	1528	275.903.947	100,00 %	100,00 %	5396	1.586.152.098	100,00 %	100,00 %

Preglednica 72: Javna naročila, pri oddaji katerih so bili upoštevani socialni vidiki glede na način upoštevanja teh vidikov

Predmet naročila	Tehnične specifikacije	Merila	Pogoji za ugotavljanje sposobnosti	Pogodbena določila	Drugo	Število sklopov	Pogodbena vrednost
						160	14.015.592
						515	169.105.395
						133	20.325.525
						73	13.342.549
						42	1.100.391
						26	2.413.304
						103	10.602.899
						195	8.496.181
						26	4.806.315
						13	1.521.811
						26	2.699.502
						2	67.267
						6	256.831
						18	1.873.522
						7	1.611.819
						8	1.518.667
						55	4.880.199
						1	28.000
						26	2.490.426
						3	118.263
						6	663.135
						4	346.265
						44	5.307.631
						15	2.345.978
						19	5.897.478
						1	39.148
						1	29.853

Preglednica 73: Seznam naročnikov, ki so v letu 2015 oddali javna naročila, izvedli postopek javnega naročanja za sklenitev okvirnega sporazuma ali oddajali posamezna naročila na podlagi sklenjenega okvirnega sporazuma

Zaporedna številka	Matična številka	Davčna številka	Naziv naročnika
1	3348008000	52959856	2. OSNOVNA ŠOLA SLOVENSKA BISTRICA
2	5142768000	12574856	AERODROM LJUBLJANA, d.o.o.
3	1732803000	14717468	AGENCIJA REPUBLIKE SLOVENIJE ZA JAVNOPRAVNE EVIDENCE IN STORITVE
4	1993666000	45123136	AGENCIJA ZA ENERGIJO
5	1332899000	10482369	AGENCIJA ZA KOMUNIKACIJSKA OMREŽJA IN STORITVE REPUBLIKE SLOVENIJE
6	5801362000	44436513	AGENCIJA ZA ŠPORT NOVO MESTO
7	5833566000	43586350	AGENCIJA ZA TRG VREDNOSTNIH PAPIRJEV
8	1332856000	18962343	AGENCIJA ZA ZAVAROVALNI NADZOR
9	5618100000	65799739	AKADEMSKA IN RAZISKOVALNA MREŽA SLOVENIJE
10	5097053000	24010383	ALPETOUR - POTOVALNA AGENCIJA, d.d.
11	5523192000	54646499	ANDRAGOŠKI CENTER REPUBLIKE SLOVENIJE
12	5053013000	18783724	ANDRAGOŠKI ZAVOD LJUDSKA UNIVERZA VELENJE
13	5526329000	32495854	ARAO - AGENCIJA ZA RADIOAKTIVNE ODPADKE
14	5051894000	16505638	ARBORETUM VOLČJI POTOK
15	5143373000	52398790	AVRIGO, DRUŽBA ZA AVTOBUSNI PROMET IN TURIZEM, d.o.o.
16	5023912000	92582087	BANKA SLOVENIJE
17	5052149000	23901233	BELOKRANJSKI MUZEJ METLIKA
18	5085454000	42181216	BIOTEHNIŠKA ŠOLA MARIBOR
19	5089794000	81849494	BIOTEHNIŠKA ŠOLA RAKIČAN
20	5088739000	66817994	BIOTEHNIŠKI CENTER NAKLO
21	5084571000	95277145	BIOTEHNIŠKI IZOBRAŽEVALNI CENTER LJUBLJANA
22	5054940000	17330246	BOLNIŠNICA SEŽANA
23	5820570000	64971635	BOLNIŠNICA TOPOLŠICA
24	5053820000	41851455	BOLNIŠNICA ZA GINEKOLOGIJO IN PORODNIŠTVO KRANJ
25	5779197000	44498403	BOLNIŠNICA ZA ŽENSKÉ BOLEZNI IN PORODNIŠTVO POSTOJNA
26	1613383000	27799468	BORZEN, ORGANIZATOR TRGA Z ELEKTRIČNO ENERGIJO, d.o.o.
27	5891019000	32865597	BSC, POSLOVNO PODPORNİ CENTER, d.o.o.
28	5099471000	27164136	CANKARJEV DOM, KULTURNI IN KONGRESNI CENTER
29	5052394000	33782067	CANKARJEVA KNJIŽNICA VRHNIKA
30	5053617000	96612401	CELJSKE LEKARNE
31	2024675000	93902662	CELJSKI MLADINSKI CENTER, JAVNI ZAVOD ZA MLADINSKO KULTURO, IZOBRAŽEVANJE, INFORMIRANJE IN ŠPORT
32	1833006000	33171629	CENTER REPUBLIKE SLOVENIJE ZA MOBILNOST IN EVROPSKE PROGRAME IZOBRAŽEVANJA IN USPOSABLJANJA
33	5910668000	44648537	CENTER REPUBLIKE SLOVENIJE ZA POKLICNO IZOBRAŽEVANJE
34	5050715000	30350611	CENTER SLEPIH, SLABOVIDNIH IN STAREJŠIH ŠKOFJA LOKA
35	5671221000	89446046	CENTER ŠOLSKIH IN OBŠOLSKIH DEJAVNOSTI
36	3313069000	58809015	CENTER URBANE KULTURE KINO ŠIŠKA
37	5102332000	32185782	CENTER ZA IZOBRAŽEVANJE IN KULTURO TREBNJE
38	5049768000	99621053	CENTER ZA IZOBRAŽEVANJE, REHABILITACIJO IN USPOSABLJANJE KAMNIK
39	5051711000	91841917	CENTER ZA MEDNARODNO SODELOVANJE IN RAZVOJ

Zaporedna številka	Matična številka	Davčna številka	Naziv naročnika
40	5054141000	86790455	CENTER ZA SLUH IN GOVOR MARIBOR
41	5226724000	32975171	CENTER ZA SOCIALNO DELO AJDOVŠČINA
42	5255015000	57057958	CENTER ZA SOCIALNO DELO BREŽICE
43	5056993000	63834308	CENTER ZA SOCIALNO DELO CELJE
44	5278180000	32669011	CENTER ZA SOCIALNO DELO DRAVOGRAD
45	5227895000	10608907	CENTER ZA SOCIALNO DELO GORNJA RADGONA
46	5287316000	69398500	CENTER ZA SOCIALNO DELO HRASTNIK
47	5226554000	57108048	CENTER ZA SOCIALNO DELO IL.BISTRICA
48	5227836000	73152609	CENTER ZA SOCIALNO DELO JESENICE
49	5227801000	36207977	CENTER ZA SOCIALNO DELO KAMNIK
50	5328659000	16514882	CENTER ZA SOCIALNO DELO KOČEVJE
51	5226635000	98884549	CENTER ZA SOCIALNO DELO KOPER
52	5049865000	87143402	CENTER ZA SOCIALNO DELO KRANJ
53	5226899000	26794926	CENTER ZA SOCIALNO DELO KRŠKO
54	5729467000	31605311	CENTER ZA SOCIALNO DELO LAŠKO
55	5241154000	96622857	CENTER ZA SOCIALNO DELO LENART
56	5226457000	89855400	CENTER ZA SOCIALNO DELO LENDAVA
57	5053331000	99709368	CENTER ZA SOCIALNO DELO LJUBLJANA BEŽIGRAD
58	5050138000	51629372	CENTER ZA SOCIALNO DELO LJUBLJANA MOSTE-POLJE
59	5051088000	86705164	CENTER ZA SOCIALNO DELO LJUBLJANA-CENTER
60	5050286000	50784358	CENTER ZA SOCIALNO DELO LJUBLJANA-VIČ-RUDNIK
61	5228247000	52258351	CENTER ZA SOCIALNO DELO LJUTOMER
62	5286204000	76714853	CENTER ZA SOCIALNO DELO LOGATEC
63	5290198000	93176031	CENTER ZA SOCIALNO DELO METLIKA
64	5182590000	11647400	CENTER ZA SOCIALNO DELO MURSKA SOBOTA
65	5216192000	24850489	CENTER ZA SOCIALNO DELO NOVA GORICA
66	5280290000	60521538	CENTER ZA SOCIALNO DELO ORMOŽ
67	5701546000	63295105	CENTER ZA SOCIALNO DELO PESNICA
68	5221960000	90997000	CENTER ZA SOCIALNO DELO POSTOJNA
69	5221781000	79025005	CENTER ZA SOCIALNO DELO RADLJE OB DRAVI
70	5216125000	28045254	CENTER ZA SOCIALNO DELO RAVNE NA KOROŠKEM
71	5691214000	46050060	CENTER ZA SOCIALNO DELO RUŠE
72	5229766000	88622681	CENTER ZA SOCIALNO DELO SEVNICA
73	5758602000	36555878	CENTER ZA SOCIALNO DELO SLOVENSKE KONJICE
74	5243076000	66666295	CENTER ZA SOCIALNO DELO ŠENTJUR PRI CELJU
75	5230136000	67800629	CENTER ZA SOCIALNO DELO ŠKOFJA LOKA
76	5243718000	83756540	CENTER ZA SOCIALNO DELO ŠMARJE PRI JELŠAH
77	5222362000	71294210	CENTER ZA SOCIALNO DELO VRHNIKA
78	5226678000	86756109	CENTER ZA SOCIALNO DELO ŽALEC
79	6551211000	59075899	CENTER ZA UPRAVLJANJE Z DEDIŠČINO ŽIVEGA SREBRA IDRIJA
80	5055792000	20966407	CENTER ZA USPOSABLJANJE, DELO IN VARSTVO ČRNA NA KOROŠKEM
81	5083672000	59831588	CENTER ZA USPOSABLJANJE, DELO IN VARSTVO DOBRNA
82	5185530000	17708605	CENTER ZA USPOSABLJANJE, DELO IN VARSTVO DOLFKE BOŠTJANČIČ, DRAGA

Zaporedna številka	Matična številka	Davčna številka	Naziv naročnika
83	5867380000	72034955	CENTER ZA USPOSABLJANJE, DELO IN VARSTVO MATEVŽA LANGUSA, RADOVLJICA
84	5050758000	94338558	CENTER ZA USPOSABLJANJE, VZGOJO IN IZOBRAŽEVANJE JANEZA LEVCA LJUBLJANA
85	5083664000	13792717	CENTER ZA VARSTVO IN DELO GOLOVEC
86	5053650000	59445475	CENTER ZA ZDRAVLJENJE BOLEZNI OTROK
87	5052050000	23576430	CENTRALNA TEHNIŠKA KNJIŽNICA UNIVERZE V LJUBLJANI
88	2156890000	66262399	CEROD, CENTER ZA RAVNANJE Z ODPADKI, d.o.o.
89	5141729000	81079435	ČEBELARSKA ZVEZA SLOVENIJE
90	1197380000	39046923	ČISTA NARAVA, JAVNO KOMUNALNO PODJETJE, d.o.o.
91	5128056000	65755812	DELAJSKO PROSVETNO DRUŠTVO SVOBODA ŽIRI
92	5840481000	25019562	DELOVNO IN SOCIALNO SODIŠČE V LJUBLJANI
93	5858135000	19290870	DELOVNO SODIŠČE CELJE
94	5022584000	58934294	DELOVNO SODIŠČE V KOPRU
95	5186048000	72918985	DESETKA CELJE, FINANČNO - RAČUNOVODSKE IN SVETOVALNE STORITVE ZA ZAVODE
96	5051037000	62534483	DIJAŠKI DOM BEŽIGRAD LJUBLJANA
97	5920671000	66034400	DIJAŠKI DOM DRAVA MARIBOR
98	5050120000	64516334	DIJAŠKI DOM IVANA CANKARJA
99	5051258000	21107815	DIJAŠKI DOM LIZIKE JANČAR
100	5051231000	39583953	DIJAŠKI DOM MARIBOR
101	5051312000	47663723	DIJAŠKI DOM MURSKA SOBOTA
102	5050529000	69609322	DIJAŠKI DOM NOVA GORICA
103	5268362000	73565962	DIJAŠKI DOM POLJANE
104	5167086000	35378620	DIJAŠKI DOM PTUJ
105	5050278000	93128436	DIJAŠKI DOM VIČ
106	5050995000	69749426	DIJAŠKI IN ŠTUDENTSKI DOM KOPER
107	5049814000	97013064	DIJAŠKI IN ŠTUDENTSKI DOM KRANJ
108	5050537000	41262735	DIJAŠKI IN ŠTUDENTSKI DOM NOVO MESTO
109	2299488000	60971789	DIREKCIJA RS ZA VODENJE INVESTICIJ V JAVNO ŽELEZNIŠKO INFRASTRUKTURO
110	5198984000	32984375	DOLENJSKE LEKARNE NOVO MESTO, p.o.
111	5052211000	97644781	DOLENJSKI MUZEJ NOVO MESTO
112	5056705000	99732351	DOM ANTONA SKALE MARIBOR
113	5050367000	53650719	DOM DANICE VOGRINEC MARIBOR
114	5095549000	79863892	DOM DR. JANKA BENEDIKA RADOVLJICA
115	5050723000	52804186	DOM DR. JOŽETA POTRČA POLJČANE
116	5051207000	60615346	DOM LUKAVCI
117	5055890000	87163403	DOM NINE POKORN GRMOVJE
118	5049571000	76851184	DOM OB SAVINJI CELJE
119	5181895000	71142649	DOM PETRA UZARJA
120	5049644000	53602200	DOM POČITKA MENGEŠ
121	5879752000	42710588	DOM STAREJŠIH HRASTNIK
122	5865948000	61758884	DOM STAREJŠIH LENDAVAL
123	1453823000	57359032	DOM STAREJŠIH LOGATEC
124	1602608000	79096298	DOM STAREJŠIH NA FARI

Zaporedna številka	Matična številka	Davčna številka	Naziv naročnika
125	5242169000	89835611	DOM STAREJŠIH OBČANOV AJDOVŠČINA
126	5274508000	54512336	DOM STAREJŠIH OBČANOV ČRNOMELJ
127	1827162000	59514116	DOM STAREJŠIH OBČANOV FUŽINE
128	5241952000	53318862	DOM STAREJŠIH OBČANOV GROSUPLJE
129	5500389000	65045238	DOM STAREJŠIH OBČANOV ILIRSKA BISTRICA
130	5049784000	85433900	DOM STAREJŠIH OBČANOV KAMNIK
131	5255783000	44663633	DOM STAREJŠIH OBČANOV KOČEVJE
132	5902967000	81466757	DOM STAREJŠIH OBČANOV KRŠKO
133	5159628000	18613691	DOM STAREJŠIH OBČANOV LJUBLJANA BEŽIGRAD
134	5050740000	36355992	DOM STAREJŠIH OBČANOV LJUBLJANA VIČ RUDNIK
135	5227046000	61326232	DOM STAREJŠIH OBČANOV LJUBLJANA-MOSTE-POLJE
136	5062292000	55143172	DOM STAREJŠIH OBČANOV LJUBLJANA-ŠIŠKA
137	1606689000	30529999	DOM STAREJŠIH OBČANOV LJUTOMER
138	5050464000	32589948	DOM STAREJŠIH OBČANOV METLIKA
139	5174350000	15354997	DOM STAREJŠIH OBČANOV NOVO MESTO
140	5206758000	20806434	DOM STAREJŠIH OBČANOV POLDE EBERL-JAMSKI
141	5049857000	96539275	DOM STAREJŠIH OBČANOV PREDDVOR
142	1778439000	27791050	DOM STAREJŠIH OBČANOV TEZNO
143	1392123000	64948315	DOM STAREJŠIH OBČANOV TREBNJE
144	5050499000	21658196	DOM STAREJŠIH RAKIČAN
145	1306405000	28235649	DOM STAREJŠIH ŠENTJUR
146	5049920000	95839798	DOM TISJE ŠMARTNO PRI LITJI
147	5051070000	87980193	DOM UPOKOJENCEV CENTER TABOR - POLJANE
148	5049652000	91257107	DOM UPOKOJENCEV DOMŽALE
149	5049750000	81288379	DOM UPOKOJENCEV DR. FRANCETA BERGELJA, JESENICE
150	5101859000	30739551	DOM UPOKOJENCEV FRANC SALAMON TRBOVLJE
151	5101859001	30739551	DOM UPOKOJENCEV FRANC SALAMON TRBOVLJE - ENOTA PREBOLD
152	5050502000	15958957	DOM UPOKOJENCEV GRADIŠČE
153	5050669000	48982822	DOM UPOKOJENCEV IN OSKRBOVANECV IMPOLJCA
154	5049741000	18512097	DOM UPOKOJENCEV IZOLA
155	5051002000	31802435	DOM UPOKOJENCEV KRANJ
156	5057078000	38590522	DOM UPOKOJENCEV NOVA GORICA
157	5050804000	90097114	DOM UPOKOJENCEV PODBRDO
158	5055903000	78494214	DOM UPOKOJENCEV POLZELA
159	5050588000	62399101	DOM UPOKOJENCEV POSTOJNA
160	5050618000	83684921	DOM UPOKOJENCEV PTUJ
161	5050677000	58155309	DOM UPOKOJENCEV SEŽANA
162	5055857000	91348030	DOM UPOKOJENCEV ŠMARJE PRI JELŠAH
163	5050847000	81248504	DOM UPOKOJENCEV VRHNIKA
164	5057167000	66702895	DOM ZA VARSTVO ODRASLIH VELENJE
165	5044286000	96254459	DRAVSKE ELEKTRARNE MARIBOR, d.o.o.
166	5269652000	47991119	DRI UPRAVLJANJE INVESTICIJ, DRUŽBA ZA RAZVOJ INFRASTRUKTURE, d.o.o.
167	5635772000	22973389	DRUGA OSNOVNA ŠOLA SLOVENJ GRADEC

Zaporedna številka	Matična številka	Davčna številka	Naziv naročnika
168	5814251000	92473717	DRUŽBA ZA AVTOCESTE V REPUBLIKI SLOVENIJI, d.d.
169	1646877000	63283786	DRUŽBA ZA SVETOVANJE IN UPRAVLJANJE, d.o.o.
170	6339620000	41251482	DRUŽBA ZA UPRAVLJANJE TERJATEV BANK, d.d.
171	1332716000	63712857	DRŽAVNA REVIZIJSKA KOMISIJA ZA REVIZIJO POSTOPKOV ODDAJE JAVNIH NAROČIL
172	5525098000	79826989	DRŽAVNA VOLILNA KOMISIJA
173	5768063000	75000270	DRŽAVNI IZPITNI CENTER
174	5648122000	30558255	DRŽAVNI SVET REPUBLIKE SLOVENIJE
175	5022924000	21881677	DRŽAVNI ZBOR REPUBLIKE SLOVENIJE
176	5022797000	88928616	DRŽAVNO PRAVOBRANILSTVO REPUBLIKE SLOVENIJE
177	2399326000	65930690	DRŽAVNOTOŽILSKI SVET
178	5086078000	97102318	DVOJEZIČNA OSNOVNA ŠOLA DOBROVNIK
179	5089735000	31391320	DVOJEZIČNA OSNOVNA ŠOLA GENTEROVCI
180	5089727000	50448625	DVOJEZIČNA OSNOVNA ŠOLA I LENDAVAL I.
181	5083338000	72087528	DVOJEZIČNA OSNOVNA ŠOLA II LENDAVAL II.
182	5243289000	67749925	DVOJEZIČNA OSNOVNA ŠOLA PROSENJAKOVCI
183	5084067000	39462692	DVOJEZIČNA SREDNJA ŠOLA LENDAVAL
184	5854067000	10677798	EKO SKLAD, SLOVENSKI OKOLJSKI JAVNI SKLAD
185	5921724000	95864717	EKONOMSKA GIMNAZIJA IN SREDNJA ŠOLA RADOVLJICA
186	1458558000	51349728	EKONOMSKA IN TRGOVSKA ŠOLA BREŽICE
187	6280684000	56965346	EKONOMSKA ŠOLA CELJE
188	5216214000	20192533	EKONOMSKA ŠOLA MURSKA SOBOTA
189	5089115000	84477849	EKONOMSKA ŠOLA NOVO MESTO
190	1953524000	87430401	EKO-PARK LENDAVAL, d.o.o.
191	5223067000	62166859	ELEKTRO CELJE, PODJETJE ZA DISTRIBUCIJO ELEKTRIČNE ENERGIJE, d.d.
192	5175348000	20389264	ELEKTRO GORENJSKA, PODJETJE ZA DISTRIBUCIJO ELEKTRIČNE ENERGIJE, d.d.
193	5227992000	49977725	ELEKTRO LJUBLJANA, PODJETJE ZA DISTRIBUCIJO ELEKTRIČNE ENERGIJE, d.d.
194	5231698000	46419853	ELEKTRO MARIBOR, PODJETJE ZA DISTRIBUCIJO ELEKTRIČNE ENERGIJE, d.d.
195	5229839000	37102656	ELEKTRO PRIMORSKA, PODJETJE ZA DISTRIBUCIJO ELEKTRIČNE ENERGIJE, d.d.
196	5427223000	20874731	ELES, SISTEMSKI OPERATER PRENOSNEGA ELEKTROENERGETSKEGA OMREŽJA, d.o.o.
197	3664830000	40412989	EN - FIST CENTER ODLIČNOSTI
198	5914531000	31013180	ENERGETIKA CELJE, javno podjetje, d.o.o.
199	2213222000	31306543	ENERGETSKA AGENCIJA ZA PODRAVJE - ZAVOD ZA TRAJNOSTNO RABO ENERGIJE
200	6335055000	91555248	ENERGIJA IN OKOLJE, DRUŽBA ZA NAPREDNE ENERGETSKE IN OKOLJSKE REŠITVE, d.o.o.
201	5865778000	86968149	EN-KNAP, zavod za organizacijo in izvedbo kulturnih prireditev, ljubljana
202	6600794000	72121858	ENOS OTE, OSKRBA Z VROČO VODO, d.o.o.
203	5852498000	23641738	ENOS, OSKRBA S TOPLO VODO, PARO, ELEKTRIKO IN PLINOM, d.d.
204	6726909000	40952240	FABCE, LETALSKE STORITVE, d.o.o.
205	3375650000	54608821	FAKULTETA ZA INFORMACIJSKE ŠTUDIJE V NOVEM MESTU
206	5053277000	74608002	FESTIVAL LJUBLJANA
207	3305970000	37531212	FESTIVAL VELENJE

Zaporedna številka	Matična številka	Davčna številka	Naziv naročnika
208	5848482000	91095042	FILMSKI STUDIO VIBA FILM LJUBLJANA
209	5007593000	82533105	GALERIJA BOŽIDAR JAKAC KOSTANJEVICA NA KRKI
210	5676304000	88640485	GALERIJA MURSKA SOBOTA
211	5022711000	21654255	GASILSKA BRIGADA LJUBLJANA
212	5116236000	65652088	GASILSKA ZVEZA BREŽICE
213	1176412000	51542196	GASILSKA ZVEZA CERKNO
214	1167618000	34929703	GASILSKA ZVEZA MESTNE OBČINE KRANJ
215	5147379000	63471736	GASILSKA ZVEZA SLOVENIJE
216	1657402000	43712037	GASILSKO REŠEVALNA SLUŽBA JESENICE
217	5015561000	65639642	GASILSKO REŠEVALNA SLUŽBA KRANJ
218	5818982000	30474132	GASILSKO REŠEVALNI CENTER AJDOVŠČINA
219	5015472000	41644506	GASILSKO-REŠEVALNI CENTER NOVO MESTO
220	1646613000	44454686	GEN ENERGIJA, d.o.o.
221	1590146000	41332954	GENERALNI SEKRETARIAT VLADE REPUBLIKE SLOVENIJE
222	5051649000	81498756	GEODETSKI INŠTITUT SLOVENIJE
223	5051410000	23064145	GEOLOŠKI ZAVOD SLOVENIJE
224	5816491000	42037123	GIARDINO D INFANZIA DELFINO BLU
225	5083451000	64618471	GIMNAZIJA BEŽIGRAD
226	1458540000	42615011	GIMNAZIJA BREŽICE
227	5082625000	44240562	GIMNAZIJA CELJE - CENTER
228	5084652000	32934335	GIMNAZIJA FRANCA MIKLOŠIČA LJUTOMER
229	6286186000	84484047	GIMNAZIJA FRANCETA PREŠERNA
230	5083885000	70662908	GIMNAZIJA GIAN RINALDO CARLI KOPER
231	5090202000	93274211	GIMNAZIJA IN EKONOMSKA SREDNJA ŠOLA TRBOVLJE
232	5085861000	11732199	GIMNAZIJA IN SREDNJA KEMIJSKA ŠOLA RUŠE
233	6214312000	22854509	GIMNAZIJA IN SREDNJA ŠOLA KOČEVJE
234	5178924000	27380297	GIMNAZIJA IN SREDNJA ŠOLA RUDOLFA MAISTRA KAMNIK
235	5854091000	93902751	GIMNAZIJA JESENICE
236	1214144000	71266909	GIMNAZIJA JOŽETA PLEČNIKA LJUBLJANA
237	5085969000	34857788	GIMNAZIJA JURIIJA VEGE IDRIJA
238	5083869000	61745685	GIMNAZIJA KOPER
239	5083923000	55313680	GIMNAZIJA KRANJ
240	5084202000	24546208	GIMNAZIJA LEDINA
241	1201379000	56971192	GIMNAZIJA LITIJA
242	5084318000	79887520	GIMNAZIJA MOSTE LJUBLJANA
243	5221161000	71839941	GIMNAZIJA NOVA GORICA
244	5089131000	77209737	GIMNAZIJA NOVO MESTO
245	5249619000	79262341	GIMNAZIJA POLJANE LJUBLJANA
246	1636855000	31808093	GIMNAZIJA PTUJ
247	5084962000	40605035	GIMNAZIJA ŠENTVID LJUBLJANA
248	5671159000	57801606	GIMNAZIJA ŠIŠKA
249	5087864000	75358247	GIMNAZIJA ŠKOFJA LOKA
250	5272661000	96796219	GIMNAZIJA TOLMIN

Zaporedna številka	Matična številka	Davčna številka	Naziv naročnika
251	5084563000	54767695	GIMNAZIJA VIČ
252	6286127000	84761750	GIMNAZIJA, ELEKTRO IN POMORSKA ŠOLA PIRAN
253	5083591000	27184188	GLASBENA ŠOLA BREŽICE
254	5083630000	78363209	GLASBENA ŠOLA CELJE
255	5082862000	45558264	GLASBENA ŠOLA DOMŽALE
256	5088313000	79789960	GLASBENA ŠOLA FRAN KORUN KOŽELJSKI VELENJE
257	5083702000	96787163	GLASBENA ŠOLA FRANA GERBIČA CERKNICA
258	5090024000	82488649	GLASBENA ŠOLA FRANCA ŠTURMA
259	5083770000	72010185	GLASBENA ŠOLA HRASTNIK
260	5082994000	31493092	GLASBENA ŠOLA IDRIJA
261	5088674000	22501576	GLASBENA ŠOLA ILIRSKA BISTRICA
262	5083087000	85120065	GLASBENA ŠOLA KAMNIK
263	5087236000	83834672	GLASBENA ŠOLA KAROL PAHOR PTUJ
264	5083109000	99694891	GLASBENA ŠOLA KOČEVJE
265	5083184000	63820749	GLASBENA ŠOLA KOPER
266	5083184002	63820749	GLASBENA ŠOLA KOPER
267	5083184001	63820749	GLASBENA ŠOLA KOPER - GLASBENA ŠOLA IZOLA
268	5083184003	63820749	GLASBENA ŠOLA KOPER – GLASBENA ŠOLA PIRAN
269	5085055000	73939641	GLASBENA ŠOLA KRŠKO
270	5090156000	16555333	GLASBENA ŠOLA LJUBLJANA MOSTE-POLJE
271	5088810000	29129095	GLASBENA ŠOLA LJUBLJANA VIČ-RUDNIK
272	5086400000	87901706	GLASBENA ŠOLA MARJANA KOZINE NOVO MESTO
273	5085756000	79064540	GLASBENA ŠOLA MURSKA SOBOTA
274	5087350000	28776950	GLASBENA ŠOLA RADOVLJICA
275	5007143000	84058609	GLASBENA ŠOLA SKLADATELJEV IPAVCEV ŠENTJUR
276	5084679000	25923323	GLASBENA ŠOLA SLAVKA OSTERCA LJUTOMER
277	3768210000	96241446	GLASBENA ŠOLA SLOVENSKA BISTRICA
278	5087767000	70401268	GLASBENA ŠOLA SLOVENSKE KONJICE
279	5087899000	89665503	GLASBENA ŠOLA ŠKOFJA LOKA
280	5690919000	23727381	GLASBENA ŠOLA TOLMIN
281	5088054000	45428271	GLASBENA ŠOLA TRBOVLJE
282	5796008000	85946605	GLASBENA ŠOLA TREBNJE
283	5656001000	92679064	GLASBENA ŠOLA TRŽIČ
284	5088437000	67004415	GLASBENA ŠOLA ZAGORJE
285	5053838000	95883312	GORENJSKE LEKARNE
286	5052777000	27962547	GORIŠKA KNJIŽNICA FRANCETA BEVKA NOVA GORICA
287	5054532000	35629711	GORIŠKA LEKARNA NOVA GORICA
288	2196719000	78059038	GORIŠKA LOKALNA ENERGETSKA AGENCIJA NOVA GORICA
289	5052173000	20443625	GORIŠKI MUZEJ KROMBERK - NOVA GORICA
290	5541255000	63347300	GORNJESAVSKI MUZEJ JESENICE
291	5021979000	73354376	GOSPODARSKA ZBORNICA SLOVENIJE
292	5003121000	87878879	GOSPODARSKO RAZSTAVIŠČE, DRUŽBA ZA ORGANIZACIJO DOMAČIH IN MEDNARODNIH SEJMOV IN RAZSTAV, d.o.o.
293	5051673000	37808052	GOZDARSKI INŠTITUT SLOVENIJE

Zaporedna številka	Matična številka	Davčna številka	Naziv naročnika
294	6041426000	17124328	GRADNJE STARŠE, JAVNO PODJETJE, d.o.o.
295	5089107000	46571558	GRM NOVO MESTO, CENTER BIOTEHNIKE IN TURIZMA
296	3306763000	20274173	HIDROELEKTRARNE NA SPODNJI SAVI, d.o.o.
297	1662970000	99666189	HOLDING SLOVENSKE ELEKTRARNE, d.o.o.
298	5073251000	50590049	HYDROVOD, DRUŽBA ZA KOMUNALNO DEJAVNOST, d.o.o.
299	5082609000	90567226	I. OSNOVNA ŠOLA CELJE
300	5088534000	17565553	I. OSNOVNA ŠOLA ŽALEC
301	1489143000	93276583	IDRIJSKO-CERKLJANSKA RAZVOJNA AGENCIJA, d.o.o.
302	5088917000	62721046	II. GIMNAZIJA MARIBOR
303	5082617000	18983022	II. OSNOVNA ŠOLA CELJE
304	5083613000	48097535	III. OSNOVNA ŠOLA CELJE
305	1867571000	89502868	INFORMACIJSKI POOBLAŠČENEC
306	1946510000	60617357	INFRA, IZVAJANJE INVESTICIJSKE DEJAVNOSTI, d.o.o.
307	1525638000	87091712	INFRASTRUKTURA BLED, d.o.o.
308	5570352000	96169940	INKUBATOR, EKONOMSKE, ORGANIZACIJSKE IN TEHNOLOŠKE STORITVE, d.o.o.
309	5258880000	98148486	INSTITUT INFORMACIJSKIH ZNANOSTI
310	5051606000	55560822	INSTITUT JOŽEF STEFAN
311	5966604000	13936409	INŠTITUT REPUBLIKE SLOVENIJE ZA SOCIALNO VARSTVO
312	1279084000	15237591	INŠTITUT UNIVERZE V LJUBLJANI FAKULTETE ZA GRADBENIŠTVO IN GEODEZIJO, d.o.o.
313	5885434000	93860668	INŠTITUT ZA HIDRAVLIČNE RAZISKAVE LJUBLJANA
314	5051762000	93987161	INŠTITUT ZA HMELJARSTVO IN PIVOVARSTVO SLOVENIJE
315	5051622000	19230052	INŠTITUT ZA KOVINSKE MATERIALE IN TEHNOLOGIJE
316	5051517000	48643769	INŠTITUT ZA NARODNOSTNA VPRAŠANJA
317	5057116000	43695990	INŠTITUT ZA NOVEJŠO ZGODOVINO
318	5055253000	97072842	INŠTITUT ZA VODE REPUBLIKE SLOVENIJE
319	5082633000	82175420	IV. OSNOVNA ŠOLA CELJE
320	5085438000	63009820	IZOBRAŽEVALNI CENTER PIRAMIDA MARIBOR
321	6283519000	97712663	JAVNA AGENCIJA REPUBLIKE SLOVENIJE ZA SPODBUJANJE PODJETNIŠTVA, INTERNACIONALIZACIJE, TUJIH INVESTICIJ IN TEHNOLOGIJE
322	6889859000	93477902	JAVNA AGENCIJA REPUBLIKE SLOVENIJE ZA TRŽENJE IN PROMOCIJO TURIZMA
323	3788164000	23272856	JAVNA AGENCIJA REPUBLIKE SLOVENIJE ZA VARNOST PROMETA
324	6280757000	17283035	JAVNA AGENCIJA REPUBLIKE SLOVENIJE ZA VARSTVO KONKURENCE
325	2256584000	24862185	JAVNA AGENCIJA REPUBLIKE SLOVENIJE ZA ZDRAVILA IN MEDICINSKE PRIPOMOČKE
326	1937286000	88431452	JAVNA AGENCIJA ZA RAZISKOVALNO DEJAVNOST REPUBLIKE SLOVENIJE
327	1834452000	19339496	JAVNA AGENCIJA ZA ŽELEZNIŠKI PROMET REPUBLIKE SLOVENIJE
328	3441890000	92851525	JAVNE SLUŽBE PTUJ, PODJETJE ZA IZVAJANJE GOSPODARSKIH JAVNIH SLUŽB IN DRUGIH DEJAVNOSTI, d.o.o.
329	1685953000	17471257	JAVNI GOSPODARSKI ZAVOD PROTOKOLARNE STORITVE REPUBLIKE SLOVENIJE
330	6785867000	74107879	JAVNI GOSPODARSKI ZAVOD RINKA
331	5860199000	57209294	JAVNI HOLDING LJUBLJANA, DRUŽBA ZA IZVAJANJE STROKOVNIH IN RAZVOJNIH NALOG NA PODROČJU GOSPODARSKIH JAVNIH SLUŽB, d.o.o.

Zaporedna številka	Matična številka	Davčna številka	Naziv naročnika
332	1198459000	86279670	JAVNI JAMSTVENI, PREŽIVNINSKI IN INVALIDSKI SKLAD REPUBLIKE SLOVENIJE
333	5805295000	21002266	JAVNI MEDOBČINSKI STANOVANJSKI SKLAD MARIBOR
334	5523362000	58045473	JAVNI SKLAD REPUBLIKE SLOVENIJE ZA PODJETNIŠTVO
335	1632060000	77009444	JAVNI SKLAD REPUBLIKE SLOVENIJE ZA RAZVOJ KADROV IN ŠTIPENDIJE
336	1719572000	41717031	JAVNI STANOVANJSKI SKLAD MESTNE OBČINE LJUBLJANA
337	5929512000	69687943	JAVNI STANOVANJSKI SKLAD MESTNE OBČINE MURSKA SOBOTA
338	5084016000	43386024	JAVNI VZGOJNO-IZOBRAŽEVALNI IN VZGOJNO-VARSTVENI ZAVOD OSNOVNA ŠOLA CERKVENJAK-VITOMARCI
339	5084024000	94208247	JAVNI VZGOJNO-IZOBRAŽEVALNI IN VZGOJNO-VARSTVENI ZAVOD OSNOVNA ŠOLA IN VRTEC SV. TROJICA
340	5090105000	40918807	JAVNI VZGOJNO-IZOBRAŽEVALNI IN VZGOJNOVARSTVENI ZAVOD OSNOVNA ŠOLA JOŽETA HUDALESA JUROVSKI DOL
341	5087953000	16457617	JAVNI VZGOJNO-IZOBRAŽEVALNI ZAVOD I. OSNOVNA ŠOLA ROGAŠKA SLATINA
342	5278945000	60425571	JAVNI VZGOJNO-IZOBRAŽEVALNI ZAVOD II. OSNOVNA ŠOLA ROGAŠKA SLATINA
343	5087961000	49830082	JAVNI VZGOJNO-IZOBRAŽEVALNI ZAVOD III. OSNOVNA ŠOLA ROGAŠKA SLATINA
344	5084032000	83252517	JAVNI VZGOJNO-IZOBRAŽEVALNI ZAVOD OSNOVNA ŠOLA BENEDIKT
345	5086990000	68493002	JAVNI VZGOJNO-IZOBRAŽEVALNI ZAVOD OSNOVNA ŠOLA DESTRIK - TRNOVSKA VAS
346	5088836000	10092293	JAVNI VZGOJNO-IZOBRAŽEVALNI ZAVOD OSNOVNA ŠOLA JAKOBSKI DOL
347	5049806000	33963878	JAVNI VZGOJNO-IZOBRAŽEVALNI ZAVOD VRTEC KOPER
348	5929768000	81674791	JAVNI VZGOJNO-IZOBRAŽEVALNI ZAVOD VRTEC ROGAŠKA SLATINA
349	5052017000	19354266	JAVNI ZAVOD CENE ŠTUPAR - CENTER ZA IZOBRAŽEVANJE LJUBLJANA
350	1227912000	83823352	JAVNI ZAVOD CENTER ZA MLADE DOMŽALE
351	1619004000	37967550	JAVNI ZAVOD CENTER ZA MLADE RUŠE
352	5241626000	98576801	JAVNI ZAVOD GASILSKA BRIGADA KOPER
353	1193694000	80508642	JAVNI ZAVOD GLASBENA ŠOLA LAŠKO - RADEČE
354	3345548000	12753173	JAVNI ZAVOD KINODVOR
355	5966949000	72905689	JAVNI ZAVOD KNJIŽNICA LAŠKO
356	1930621000	84837730	JAVNI ZAVOD KRAJINSKI PARK GORIČKO
357	3630242000	82828130	JAVNI ZAVOD KRAJINSKI PARK LJUBLJANSKO BARJE
358	3452085000	33414009	JAVNI ZAVOD KRAJINSKI PARK STRUNJAN
359	1227564000	26167832	JAVNI ZAVOD KRAŠKE LEKARNE ILIRSKA BISTRICA
360	5053986000	49894595	JAVNI ZAVOD LEKARNA LJUBLJANA
361	3887359000	82858632	JAVNI ZAVOD LJUBLJANSKI GRAD
362	6636454000	38302586	JAVNI ZAVOD MALA ULICA - CENTER ZA OTROKE IN DRUŽINE V LJUBLJANI
363	5053722000	98654322	JAVNI ZAVOD MESTNE LEKARNE
364	3630099000	13480855	JAVNI ZAVOD MLADI ZMAJI - CENTER ZA KAKOVOSTNO PREŽIVLJANJE PROSTEGA ČASA MLADIH
365	5924502000	93174705	JAVNI ZAVOD OSNOVNA ŠOLA MARJANA NEMCA RADEČE
366	5924774000	21421382	JAVNI ZAVOD OTROŠKI VRTEC ŠMARJE PRI JELŠAH
367	1686674000	90717163	JAVNI ZAVOD REGIJSKO VIŠJE IN VISOKOŠOLSKO SREDIŠČE
368	1423215000	45991413	JAVNI ZAVOD REPUBLIKE SLOVENIJE ZA VARSTVO KULTURNE DEDIŠČINE

Zaporedna številka	Matična številka	Davčna številka	Naziv naročnika
369	3372421000	58270574	JAVNI ZAVOD ŠKTM ZA ŠPORT, KULTURO, TURIZEM IN MLADINO RADLJE OB DRAVI
370	5145414000	63489767	JAVNI ZAVOD ŠPORT LJUBLJANA
371	5163846000	79422837	JAVNI ZAVOD TRIGLAVSKI NARODNI PARK
372	3683516000	71535586	JAVNI ZAVOD TURIZEM RADOVLJICA
373	5518741000	92367151	JAVNI ZAVOD ZA GASILSKO IN REŠEVALNO DEJAVNOST -GASILSKA ENOTA NOVA GORICA
374	6301819000	13109154	JAVNI ZAVOD ZA KULTURO, MLADINO IN ŠPORT LITIJA
375	2171724000	59571098	JAVNI ZAVOD ZA KULTURO, ŠPORT, TURIZEM IN MLADINSKE DEJAVNOSTI SEVNICA
376	1569805000	84120312	JAVNI ZAVOD ZA KULTURO, TURIZEM IN RAZVOJ OBČINE ROGATEC
377	5640237000	23313285	JAVNI ZAVOD ZA OPRAVLJANJE SPREMLJAJOČIH DEJAVNOSTI VZGOJE IN IZOBRAŽEVANJA MURSKA SOBOTA
378	1870998000	43277675	JAVNI ZAVOD ZA ŠPORT IN MLADINO MESTNE OBČINE KOPER
379	5987261000	19123426	JAVNI ZAVOD ZA ŠPORT NOVA GORICA
380	3597121000	54340306	JAVNI ZAVOD ZA TURIZEM, ŠPORT IN KULTURO DOBRNA
381	3391817000	83975071	JAVNI ZAVOD ZA TURIZEM, ŠPORT, MLADINSKE IN SOCIALNE PROGRAME SPOTUR SLOVENJ GRADEC
382	5067979000	23284161	JAVNI ZAVOD ZA ZAŠČITNO IN POŽARNO REŠEVANJE MARIBOR
383	5054419000	30129915	JAVNI ZDRAVSTVENI ZAVOD MARIBORSKE LEKARNE MARIBOR
384	5945151000	22513434	JAVNO KOMUNALNO PODJETJE BREZOVICA, d.o.o.
385	5213258000	72013257	JAVNO KOMUNALNO PODJETJE DRAVOGRAD, d.o.o.
386	5144574000	65119037	JAVNO KOMUNALNO PODJETJE GROSUPLJE, d.o.o.
387	5067804000	10626271	JAVNO KOMUNALNO PODJETJE KOMUNALA KOČEVJE d.o.o.
388	5068053000	81322496	JAVNO KOMUNALNO PODJETJE KOMUNALA RIBNICA d.o.o.
389	5102103000	23002107	JAVNO KOMUNALNO PODJETJE LOG d.o.o.
390	5227739000	54471656	JAVNO KOMUNALNO PODJETJE PRODNIK d.o.o.
391	5068126000	85452360	JAVNO KOMUNALNO PODJETJE SLOVENSKE KONJICE d.o.o.
392	5068134000	94086362	JAVNO KOMUNALNO PODJETJE ŽALEC, d.o.o.
393	5072255000	32375204	JAVNO PODJETJE KOMUNALA KOPER, d.o.o.
394	5227747000	18604692	JAVNO PODJETJE CENTRALNA ČISTILNA NAPRAVA DOMŽALE-KAMNIK, d.o.o.
395	1683683000	90170296	JAVNO PODJETJE EDŠ - EKOLOŠKA DRUŽBA, d.o.o.
396	5226406000	23034033	JAVNO PODJETJE ENERGETIKA LJUBLJANA, d.o.o.
397	5107199000	77722922	JAVNO PODJETJE ENERGETIKA MARIBOR, d.o.o.
398	6250718000	72568275	JAVNO PODJETJE ENERGETIKA ŠENTRUPERT, d.o.o.
399	6319220000	67401961	JAVNO PODJETJE KANALIZACIJA IN ČISTILNA NAPRAVA RADLJE, d.o.o.
400	6069185000	21101906	JAVNO PODJETJE KOMUNALA BREŽICE, d.o.o.
401	5067758000	77038037	JAVNO PODJETJE KOMUNALA CERKNICA, d.o.o.
402	5062403000	66111889	JAVNO PODJETJE KOMUNALA ČRNOMELJ, d.o.o.
403	5144647000	13286218	JAVNO PODJETJE KOMUNALA IDRIJA, d.o.o.
404	5016100000	37819127	JAVNO PODJETJE KOMUNALA ILIRSKA BISTRICA, d.o.o.
405	5156858000	70981515	JAVNO PODJETJE KOMUNALA IZOLA, d.o.o.
406	5221897000	25344650	JAVNO PODJETJE KOMUNALA MOZIRJE, d.o.o.
407	5068088000	90581121	JAVNO PODJETJE KOMUNALA SEVNICA, d.o.o.
408	5072107000	53440978	JAVNO PODJETJE KOMUNALA SLOVENJ GRADEC, d.o.o.
409	5015731000	40870057	JAVNO PODJETJE KOMUNALA TRBOVLJE, d.o.o.

Zaporedna številka	Matična številka	Davčna številka	Naziv naročnika
410	2135655000	85158640	JAVNO PODJETJE KOMUNALA VODICE, d.o.o.
411	5073103000	82253536	JAVNO PODJETJE KOMUNALA ZAGORJE, d.o.o.
412	5231787000	71747761	JAVNO PODJETJE KOMUNALNA ENERGETIKA NOVA GORICA, d.o.o.
413	5827558000	88743926	JAVNO PODJETJE KOMUNALNO PODJETJE LOGATEC, d.o.o.
414	5015707000	75879611	JAVNO PODJETJE KOMUNALNO PODJETJE VRHNIKA, d.o.o.
415	5112141000	84245956	JAVNO PODJETJE KOMUNALNO STANOVANJSKO PODJETJE LITIJA, d.o.o.
416	5015367000	17322057	JAVNO PODJETJE KOVOD POSTOJNA, VODOVOD, KANALIZACIJA, d.o.o.
417	5072999000	89997271	JAVNO PODJETJE KRAŠKI VODOVOD SEŽANA, d.o.o.
418	5607906000	50652613	JAVNO PODJETJE LJUBLJANSKA PARKIRIŠČA IN TRŽNICE, d.o.o.
419	5222966000	66742790	JAVNO PODJETJE LJUBLJANSKI POTNIŠKI PROMET, d.o.o.
420	5105633000	73819174	JAVNO PODJETJE OKOLJE PIRAN, d.o.o.
421	3637905000	34813144	JAVNO PODJETJE PRLEKIJA, d.o.o.
422	5067782000	25717715	JAVNO PODJETJE RIŽANSKI VODOVOD KOPER d.o.o.
423	5033284000	85360040	JAVNO PODJETJE URADNI LIST REPUBLIKE SLOVENIJE, d.o.o.
424	5046688000	64520463	JAVNO PODJETJE VODOVOD-KANALIZACIJA, d.o.o.
425	1306383000	13079425	JAVNO PODJETJE ZA GOSPODARJENJE S STAVBNIMI ZEMLJIŠČI, d.o.o.
426	3992071000	92859976	JAVNO PODJETJE ZA MESTNI POTNIŠKI PROMET MARPROM, d.o.o.
427	6284949000	73044296	JAVNO VZGOJNO-IZOBRAŽEVALNI ZAVOD VRTEC ŠKOF LJICA
428	5926823000	67496717	JEKO - IN, JAVNO KOMUNALNO PODJETJE, D.O.O., JESENICE
429	5466016000	54691877	JKP ŠENTJUR, JAVNO KOMUNALNO PODJETJE, d.o.o.
430	6214916000	93514859	JUŽNI TOK SLOVENIJA, DRUŽBA ZA PRENOS ZEMELJSKEGA PLINA, d.o.o.
431	5089956000	44770103	JVIZ OSNOVNA ŠOLA DOBREPOLJE
432	5171008000	71818065	JVIZ, JAVNI VZGOJNO-IZOBRAŽEVALNI ZAVOD MOZIRJE
433	5171008010	71818065	JVIZ, JAVNI VZGOJNO-IZOBRAŽEVALNI ZAVOD MOZIRJE-ORGANIZACIJSKA ENOTA VRTEC MOZIRJE
434	5053846000	35510277	JZ LEKARNA KRŠKO
435	1775405000	80447414	JZ SOCIO - JAVNI ZAVOD ZA SOCIALNO VARSTVENE DEJAVNOSTI CELJE
436	5241839000	67640656	KABINET PREDSEDNIKA VLADE REPUBLIKE SLOVENIJE
437	5544378000	83902210	KAM-BUS, DRUŽBA ZA PREVOZ POTNIKOV, TURIZEM IN VZDRŽEVANJE VOZIL, d.o.o. - SKUPINA ALPETOUR POTOVALNA AGENCIJA
438	5986010000	59093927	KAPITALSKA DRUŽBA POKOJNINSKEGA IN INVALIDSKEGA ZAVAROVANJA, d.d.
439	5051592000	33840890	KEMIJSKI INŠTITUT
440	5055431000	23887729	KMETIJSKI INŠTITUT SLOVENIJE
441	1332848000	47075406	KMETIJSKO GOZDARSKA ZBORNICA SLOVENIJE
442	5151074000	91502543	KMETIJSKO GOZDARSKA ZBORNICA SLOVENIJE - KMETIJSKO GOZDARSKI ZAVOD KRANJ
443	5129770000	88840620	KMETIJSKO GOZDARSKA ZBORNICA SLOVENIJE - KMETIJSKO GOZDARSKI ZAVOD LJUBLJANA
444	5129877000	64054233	KMETIJSKO GOZDARSKA ZBORNICA SLOVENIJE - KMETIJSKO GOZDARSKI ZAVOD MARIBOR
445	5129940000	69697205	KMETIJSKO GOZDARSKA ZBORNICA SLOVENIJE - KMETIJSKO GOZDARSKI ZAVOD MURSKA SOBOTA
446	5051754000	19169884	KMETIJSKO GOZDARSKA ZBORNICA SLOVENIJE - KMETIJSKO GOZDARSKI ZAVOD NOVA GORICA
447	5095859000	62299964	KMETIJSKO GOZDARSKA ZBORNICA SLOVENIJE - KMETIJSKO GOZDARSKI ZAVOD PTUJ

Zaporedna številka	Matična številka	Davčna številka	Naziv naročnika
448	1787063000	36778885	KNJIŽNICA ANTONA SOVRETA HRASTNIK
449	5055644000	55424970	KNJIŽNICA ANTONA TOMAŽA LINHARTA RADOVLJICA
450	5052297000	97818739	KNJIŽNICA BENA ZUPANČIČA POSTOJNA
451	5665094000	60519690	KNJIŽNICA BREŽICE
452	5052980000	94679479	KNJIŽNICA CIRILA KOSMAČA TOLMIN
453	1924559000	86832751	KNJIŽNICA ČRNO MELJ
454	5269849000	79466591	KNJIŽNICA DOMŽALE
455	1451120000	93811403	KNJIŽNICA DR. TONETA PRETNARJA
456	1273957000	74525344	KNJIŽNICA DRAVOGRAD
457	5543452000	20620586	KNJIŽNICA FRANCETA BALANTIČA KAMNIK
458	5052815000	75749319	KNJIŽNICA IVANA POTRČA PTUJ
459	5052963000	27048870	KNJIŽNICA IVANA TAVČARJA ŠKOFJA LOKA
460	5818508000	44918160	KNJIŽNICA JOŽETA UDOVIČA CERKNICA
461	5518164000	60703067	KNJIŽNICA KSAVERJA MEŠKA SLOVENJ GRADEC
462	2213265000	87191431	KNJIŽNICA LENART
463	5932165000	85563943	KNJIŽNICA LENDA VA
464	1917269000	16672500	KNJIŽNICA LITIJA
465	3517608000	68239459	KNJIŽNICA MEDVODE
466	5052220000	17928095	KNJIŽNICA MIRANA JARCA NOVO MESTO
467	1909738000	77168232	KNJIŽNICA PAVLA GOLIE TREBNJE
468	5814197000	81782268	KNJIŽNICA RADLJE OB DRAVI
469	5658748000	16731387	KNJIŽNICA ŠENTJUR
470	5052378000	15673073	KNJIŽNICA TONETA SELIŠKARJA TRBOVLJE
471	5025311000	72828013	KOBILARNA LIPICA LIPICA 5, SEŽANA
472	6086381000	94050198	KOCEROD, DRUŽBA ZA RAVNANJE Z ODPADKI, d.o.o.
473	6812694000	13197797	KOČEVSKI LES, DRUŽBA ZA LESNO PROIZVODNJO, d.o.o.
474	2015609000	21739609	KOMISIJA ZA PREPREČEVANJE KORUPCIJE
475	5067731000	72495421	KOMUNALA KRANJ, JAVNO PODJETJE, d.o.o.
476	5918375000	43632319	KOMUNALA KRANJSKA GORA, JAVNO PODJETJE, d.o.o.
477	5073120000	13503766	KOMUNALA NOVO MESTO, JAVNO PODJETJE, d.o.o.
478	5063485000	98605275	KOMUNALA RADOVLJICA, JAVNO PODJETJE ZA KOMUNALNO DEJAVNOST, d.o.o.
479	5073162000	32621213	KOMUNALA SLOVENSKA BISTRICA, PODJETJE ZA KOMUNALNE IN DRUGE STORITVE, d.o.o.
480	5077532000	97143499	KOMUNALA TOLMIN, JAVNO PODJETJE, d.o.o.
481	5243858000	96907436	KOMUNALA TREBNJE, d.o.o.
482	5145023000	45105138	KOMUNALA TRŽIČ, d.o.o.
483	5067936000	61364576	KOMUNALA, JAVNO PODJETJE, d.o.o.
484	5144728000	16477448	KOMUNALNO - STANOVANJSKO PODJETJE HRASTNIK, d.d.
485	5321387000	65735676	KOMUNALNO PODJETJE PTUJ, d.d.
486	5222109000	55713998	KOMUNALNO PODJETJE VELENJE, IZVAJANJE KOMUNALNIH DEJAVNOSTI, d.o.o.
487	5210461000	68647336	KOMUNALNO STANOVANJSKA DRUŽBA AJDOVŠČINA, d.o.o.
488	5088763000	77065956	KONSERVATORIJ ZA GLASBO IN BALET LJUBLJANA
489	5110246000	48190675	KONSERVATORIJ ZA GLASBO IN BALET MARIBOR

Zaporedna številka	Matična številka	Davčna številka	Naziv naročnika
490	1913301000	18930492	KONTROLA ZRAČNEGA PROMETA SLOVENIJE, d.o.o.
491	5518156000	55926215	KOROŠKA GALERIJA LIKOVNIH UMETNOSTI
492	5055709000	40712974	KOROŠKA LEKARNA
493	5049679000	66420385	KOROŠKI DOM STAROSTNIKOV
494	5867886000	41943732	KOROŠKI GASILSKI ZAVOD
495	1782681000	36339954	KOROŠKI POKRAJINSKI MUZEJ
496	5515513000	92762778	KOSOVELOV DOM SEŽANA - KULTURNI CENTER KRASA
497	5243220000	10104135	KOZJANSKI PARK
498	5015405000	30209889	KPL, DRUŽBA ZA GRADNJO IN VZDRŽEVANJE CEST, ZELENIH POVRŠIN TER INŽENIRING, d.d.
499	5026610000	37952226	KRAJEVNA SKUPNOST AJDOVŠČINA
500	5016681000	84063700	KRAJEVNA SKUPNOST ARTIČE
501	5029562000	55025951	KRAJEVNA SKUPNOST BAKOVCI
502	5016525000	85007188	KRAJEVNA SKUPNOST BATUJE
503	5028493000	17000653	KRAJEVNA SKUPNOST BERTOKI
504	5029198000	36606758	KRAJEVNA SKUPNOST BIRČNA VAS
505	5019516000	89126793	KRAJEVNA SKUPNOST BIZELJSKO
506	5032440000	41550757	KRAJEVNA SKUPNOST BLAGOVNA
507	5020778000	91548705	KRAJEVNA SKUPNOST BLANCA
508	5018803000	59543019	KRAJEVNA SKUPNOST BOŠTANJ
509	5020042000	18569803	KRAJEVNA SKUPNOST BRESTANICA
510	5016533000	36001139	KRAJEVNA SKUPNOST BRJE
511	5009243000	44692897	KRAJEVNA SKUPNOST BRŠLJIN NOVO MESTO
512	5028132000	37070541	KRAJEVNA SKUPNOST BUDANJE
513	5016690000	35740183	KRAJEVNA SKUPNOST CERKLJE OB KRKI
514	5484430000	24078506	KRAJEVNA SKUPNOST CESTA
515	5028060000	30904854	KRAJEVNA SKUPNOST COL
516	1750917000	29540461	KRAJEVNA SKUPNOST ČERNELAVCI
517	5020875000	29406498	KRAJEVNA SKUPNOST ČREŠNJEVEC
518	5030749000	99782669	KRAJEVNA SKUPNOST ČRNIČE
519	5030862000	87697840	KRAJEVNA SKUPNOST DOBOVA
520	5016673000	65351452	KRAJEVNA SKUPNOST DOBRAVLJE
521	5915350000	55790712	KRAJEVNA SKUPNOST DOBROVLJE
522	5026938000	75139553	KRAJEVNA SKUPNOST DOLENJA VAS
523	2283034000	52550931	KRAJEVNA SKUPNOST DOLGA GORA
524	5021332000	49398750	KRAJEVNA SKUPNOST DOLGA POLJANA
525	2482916000	79207260	KRAJEVNA SKUPNOST DOLNJE BREZOVO
526	5020930000	34302719	KRAJEVNA SKUPNOST DRAMLJE
527	5016541000	75781514	KRAJEVNA SKUPNOST GABERJE
528	5019508000	82731489	KRAJEVNA SKUPNOST GLOBOKO
529	5019494000	38348985	KRAJEVNA SKUPNOST GOJAČE MALOVŠE
530	5030366000	71748768	KRAJEVNA SKUPNOST GORA
531	5030072000	49679554	KRAJEVNA SKUPNOST GORENJE
532	5062535000	23065621	KRAJEVNA SKUPNOST GOTNA VAS NOVO MESTO

Zaporedna številka	Matična številka	Davčna številka	Naziv naročnika
533	5029031000	41633083	KRAJEVNA SKUPNOST GRADIN
534	2254891000	34185909	KRAJEVNA SKUPNOST GROBELNO
535	5019974000	29608775	KRAJEVNA SKUPNOST HRVATINI
536	5102995000	42558425	KRAJEVNA SKUPNOST IVAN OMERZA LIVOLD
537	5020697000	87735750	KRAJEVNA SKUPNOST IVANJKOVCI
538	5028655000	60720212	KRAJEVNA SKUPNOST JESENICE NA DOLENJSKEM
539	5020948000	96646691	KRAJEVNA SKUPNOST KALOBJE
540	5028027000	64560422	KRAJEVNA SKUPNOST KAMNJE-POTOČE
541	5062527000	93324120	KRAJEVNA SKUPNOST KANDIJA-GRM NOVO MESTO
542	5016835000	86630156	KRAJEVNA SKUPNOST KAPELA
543	5020883000	60915331	KRAJEVNA SKUPNOST KEBELJ
544	5017157000	86228153	KRAJEVNA SKUPNOST KOČEVJE-MESTO
545	5019958000	28636287	KRAJEVNA SKUPNOST KOČEVSKA REKA
546	5021677000	61866512	KRAJEVNA SKUPNOST KOG
547	5028531000	65518888	KRAJEVNA SKUPNOST KOPER-SEMEDELA
548	5027055000	77308093	KRAJEVNA SKUPNOST KOPRIVNICA
549	5030102000	76214753	KRAJEVNA SKUPNOST KRIŽE
550	5018811000	45552479	KRAJEVNA SKUPNOST KRMELJ
551	5032296000	85713619	KRAJEVNA SKUPNOST KROG
552	5019524000	89834224	KRAJEVNA SKUPNOST KRŠKA VAS
553	5185858000	54065151	KRAJEVNA SKUPNOST KRŠKO POLJE
554	1750925000	94361231	KRAJEVNA SKUPNOST KUPŠINCI
555	5028744000	54809444	KRAJEVNA SKUPNOST LESKOVEC PRI KRŠKEM
556	5020794000	59522259	KRAJEVNA SKUPNOST LOKA PRI ZIDANEM MOSTU
557	5020956000	19695624	KRAJEVNA SKUPNOST LOKA PRI ŽUSMU
558	5026652000	94202613	KRAJEVNA SKUPNOST LOKAVEC
559	5062560000	15186474	KRAJEVNA SKUPNOST MAJDE ŠILC NOVO MESTO
560	5032288000	12428159	KRAJEVNA SKUPNOST MALI SLATNIK
561	5908116000	71678921	KRAJEVNA SKUPNOST MARKIŠAVCI
562	5020069000	31120679	KRAJEVNA SKUPNOST MESTA KRŠKO
563	5062578000	33291683	KRAJEVNA SKUPNOST MESTNE NJIVE NOVO MESTO
564	5018323000	14828499	KRAJEVNA SKUPNOST MIKLAVŽ PRI ORMOŽU
565	5906946000	17018315	KRAJEVNA SKUPNOST NEMČAVCI
566	5031770000	52506347	KRAJEVNA SKUPNOST ORMOŽ
567	5016550000	34882294	KRAJEVNA SKUPNOST OTLICA-KOVK
568	5020654000	17322294	KRAJEVNA SKUPNOST OTOČEC
569	1747789000	15579034	KRAJEVNA SKUPNOST PEČICE
570	5016703000	83404279	KRAJEVNA SKUPNOST PIŠECE
571	5027896000	99288486	KRAJEVNA SKUPNOST PLANINA
572	5019036000	23936436	KRAJEVNA SKUPNOST PLANINA PRI SEVNICI
573	5028787000	71175482	KRAJEVNA SKUPNOST PODBOČJE
574	5018340000	59091274	KRAJEVNA SKUPNOST PODGORCI
575	5032326000	19491751	KRAJEVNA SKUPNOST PODGRAD

Zaporedna številka	Matična številka	Davčna številka	Naziv naročnika
576	5016568000	45820651	KRAJEVNA SKUPNOST PODKRAJ
577	1750933000	19814658	KRAJEVNA SKUPNOST POLANA
578	5101891000	22005994	KRAJEVNA SKUPNOST POLJANSKA DOLINA OB KOLPI
579	5019044000	43883320	KRAJEVNA SKUPNOST PONIKVA
580	5021731000	69765502	KRAJEVNA SKUPNOST PRAGERSKO - GAJ
581	5030269000	68789670	KRAJEVNA SKUPNOST PREČNA
582	5019451000	47469056	KRAJEVNA SKUPNOST PREDMEJA
583	5020964000	75020190	KRAJEVNA SKUPNOST PREVORJE
584	5032466000	76077292	KRAJEVNA SKUPNOST PRIMOŽ
585	1750950000	50254677	KRAJEVNA SKUPNOST PUŠČA
586	5016827000	52251152	KRAJEVNA SKUPNOST RADENCI
587	5030234000	81992149	KRAJEVNA SKUPNOST RAKA
588	5018170000	87444798	KRAJEVNA SKUPNOST RAKIČAN
589	5033004000	56330456	KRAJEVNA SKUPNOST RAKITOVEC
590	5062586000	54760054	KRAJEVNA SKUPNOST REGRČA VAS NOVO MESTO
591	5032903000	80387233	KRAJEVNA SKUPNOST RESNIK
592	5022088000	69405972	KRAJEVNA SKUPNOST ROŽNO PRESLADOL
593	2215535000	78729084	KRAJEVNA SKUPNOST SATAHOVCI
594	5026709000	19267843	KRAJEVNA SKUPNOST SELO
595	5031486000	82991065	KRAJEVNA SKUPNOST SENOVO
596	5178916000	95752315	KRAJEVNA SKUPNOST SENUŠE
597	5018838000	65049373	KRAJEVNA SKUPNOST SEVNICA
598	5032946000	15985687	KRAJEVNA SKUPNOST SKOMARJE
599	5028558000	73105635	KRAJEVNA SKUPNOST SKOPICE
600	5026741000	57597197	KRAJEVNA SKUPNOST SKRILJE
601	5027632000	80209815	KRAJEVNA SKUPNOST SLIVNICA PRI CELJU
602	2330717000	54676878	KRAJEVNA SKUPNOST SPODNJI STARI GRAD - SPODNJA LIBNA
603	5016606000	40932109	KRAJEVNA SKUPNOST SROMLJE
604	5026911000	20103239	KRAJEVNA SKUPNOST STARA CERKEV
605	5030781000	50623346	KRAJEVNA SKUPNOST STOMAŽ
606	5018307000	98107429	KRAJEVNA SKUPNOST STOPIČE
607	5018994000	85348180	KRAJEVNA SKUPNOST STRANICE
608	5027705000	98259806	KRAJEVNA SKUPNOST STUDENEC
609	5017173000	17761581	KRAJEVNA SKUPNOST ŠALKA VAS
610	5018820000	77562054	KRAJEVNA SKUPNOST ŠENTJANŽ
611	2254875000	49737058	KRAJEVNA SKUPNOST ŠENTJUR - RIFNIK
612	5027853000	29490642	KRAJEVNA SKUPNOST ŠMARJE
613	5019125000	22736697	KRAJEVNA SKUPNOST ŠMARJE PRI JELŠAH
614	5019966000	71662049	KRAJEVNA SKUPNOST ŠMARJE PRI KOPRU
615	5019290000	44922655	KRAJEVNA SKUPNOST TREBNJE
616	5029643000	73437280	KRAJEVNA SKUPNOST TRŽIŠČE
617	5031737000	27450902	KRAJEVNA SKUPNOST URŠNA SELA
618	5027802000	23798904	KRAJEVNA SKUPNOST USTJE

Zaporedna številka	Matična številka	Davčna številka	Naziv naročnika
619	5019532000	83067876	KRAJEVNA SKUPNOST VELIKA DOLINA
620	5029350000	77531540	KRAJEVNA SKUPNOST VELIKA NEDELJA
621	5178886000	80072631	KRAJEVNA SKUPNOST VELIKE MALENCE
622	5028477000	91286336	KRAJEVNA SKUPNOST VELIKE ŽABLJE
623	5185521000	17135974	KRAJEVNA SKUPNOST VELIKI PODLOG
624	5020077000	69465690	KRAJEVNA SKUPNOST VELIKI TRN
625	1750941000	36571482	KRAJEVNA SKUPNOST VEŠČICA
626	5019478000	44218117	KRAJEVNA SKUPNOST VIPAVSKI KRIŽ
627	2254883000	99133121	KRAJEVNA SKUPNOST VRBNO - PODGRAD
628	5026733000	11032278	KRAJEVNA SKUPNOST VRTOVIN
629	5020808000	88731391	KRAJEVNA SKUPNOST ZABUKOVJE
630	5028647000	87567644	KRAJEVNA SKUPNOST ZAKOT-BUKOŠEK-TRNJE
631	5031567000	23380144	KRAJEVNA SKUPNOST ZDOLE
632	5019010000	37492799	KRAJEVNA SKUPNOST ZREČE
633	5030820000	80713980	KRAJEVNA SKUPNOST ŽAPUŽE
634	5049849000	42191297	KRANJSKI VRTCI
635	5182620000	57743274	KULTURNI CENTER - DELAVSKI DOM ZAGORJE OB SAVI
636	1263099000	46606831	KULTURNI DOM FRANCA BERNIKA DOMŽALE
637	5096944000	30027110	KULTURNI DOM KRŠKO
638	5279127000	24278564	KULTURNI, KONGRESNI IN PROMOCIJSKI CENTER AVDITORIJ PORTOROŽ
639	5650437000	24909165	KULTURNO PRIREDITVENI CENTER NARODNI DOM MARIBOR
640	5186609000	44537069	KULTURNO REKREACIJSKI CENTER HRASTNIK
641	6558615000	17102740	KULTURNO SREDIŠČE EVROPSKIH VESOLJSKIH TEHNOLOGIJ
642	5055849000	71668454	LAMBRECHTOV DOM, SLOVENSKE KONJICE
643	1434276000	16935870	LAVRIČEVA KNJIŽNICA AJDOVŠČINA
644	5053498000	71037519	LEKARNA AJDOVŠČINA
645	5053510000	68123302	LEKARNA BREŽICE
646	5053749000	26345137	LEKARNA KOČEVJE
647	5691150000	99876469	LEKARNA ORMOŽ
648	5753309000	85953075	LEKARNA RIBNICA
649	5054931000	58996974	LEKARNA SEVNICA
650	5054966000	84301171	LEKARNA SLOVENSKA BISTRICA
651	5820405000	81195826	LEKARNA VELENJE
652	5054800000	21691223	LEKARNE PTUJ
653	5053404000	26968053	LINHARTOVA DVORANA, JAVNI ZAVOD RADOVLJICA
654	5617413000	74652613	LJUDSKA KNJIŽNICA METLIKA
655	1434233000	88942767	LJUDSKA UNIVERZA AJDOVŠČINA
656	5052513000	57553718	LJUDSKA UNIVERZA KOČEVJE
657	5052157000	15053083	LJUDSKA UNIVERZA MURSKA SOBOTA, ZAVOD ZA PERMANENTNO IZOBRAŽEVANJE
658	5052181000	44944209	LJUDSKA UNIVERZA NOVA GORICA
659	5053234000	78774047	LJUDSKA UNIVERZA RAVNE NA KOROŠKEM
660	5052971000	55131603	LJUDSKA UNIVERZA, ZAVOD ZA IZOBRAŽEVANJE IN KULTURO, ROGAŠKA SLATINA

Zaporedna številka	Matična številka	Davčna številka	Naziv naročnika
661	1563297000	15431932	LOKALNA TURISTIČNA ORGANIZACIJA BOVEC
662	1471309000	37797417	LOKALNA TURISTIČNA ORGANIZACIJA SOTOČJE KOBARID - TOLMIN
663	5075556000	93098448	LOŠKA KOMUNALA, OSKRBA Z VODO IN PLINOM, d.d.
664	5918707000	73047813	LUKA KOPER INPO - INVALIDSKO PODJETJE, d.o.o., GRADBENIŠTVO, PROIZVODNE IN DRUGE STORITVE V KOPENSKEM IN VODNEM PROMETU, INVALIDSKA DEJAVNOST
665	5144353000	89190033	LUKA KOPER, pristaniški in logistični sistem, d.d.
666	5056756000	87016362	LUTKOVNO GLEDALIŠČE LJUBLJANA
667	5103959000	39815480	LUTKOVNO GLEDALIŠČE MARIBOR
668	1365797000	61075566	MADŽARSKA NARODNA SAMOUPRAVNA SKUPNOST OBČINE ŠALOVCI
669	5055636000	99698722	MARIBORSKA KNJIŽNICA
670	5778336000	33925950	MARIBORSKA RAZVOJNA AGENCIJA, p.o.
671	5067880000	68041527	MARIBORSKI VODOVOD, JAVNO PODJETJE, d.d.
672	5269903000	39110079	MEDNARODNI GRAFIČNI LIKOVNI CENTER
673	2482509000	28733673	MEDOBCINSKA UPRAVA OBČIN BOVEC, KOBARID, TOLMIN IN KANAL OB SOČI
674	5095417000	92474519	MEDOBCINSKI MUZEJ KAMNIK
675	5181704000	58527664	MESTNA ČETRTR CENTER MURSKA SOBOTA
676	5181682000	45590486	MESTNA ČETRTR LEDAVA MURSKA SOBOTA
677	5181739000	14909529	MESTNA ČETRTR PARK MURSKA SOBOTA
678	5181712000	95912908	MESTNA ČETRTR PARTIZAN MURSKA SOBOTA
679	5181674000	11792515	MESTNA ČETRTR TUROPOLJE MURSKA SOBOTA
680	5559723000	65477405	MESTNA KNJIŽNICA GROSUPLJE
681	5055474000	56698798	MESTNA KNJIŽNICA IN ČITALNICA IDRJA
682	5051878000	54747503	MESTNA KNJIŽNICA IZOLA
683	5052556000	51239523	MESTNA KNJIŽNICA KRANJ
684	3336905000	62825844	MESTNA KNJIŽNICA LJUBLJANA
685	5052246000	31640567	MESTNA KNJIŽNICA PIRAN
686	5021057000	97226564	MESTNA KRAJEVNA SKUPNOST ROGAŠKA SLATINA
687	5880360000	56012390	MESTNA OBČINA CELJE
688	5874424000	40016803	MESTNA OBČINA KOPER
689	5030161000	50204246	MESTNA OBČINA KOPER KRAJEVNA SKUPNOST SVETI ANTON
690	5026997000	78947235	MESTNA OBČINA KOPER KRAJEVNA SKUPNOST ŠKOFIJE
691	5874653000	55789935	MESTNA OBČINA KRANJ
692	5874025000	67593321	MESTNA OBČINA LJUBLJANA
693	5883369000	12709590	MESTNA OBČINA MARIBOR
694	5883172000	32339828	MESTNA OBČINA MURSKA SOBOTA
695	5881773000	53055730	MESTNA OBČINA NOVA GORICA
696	5883288000	48768111	MESTNA OBČINA NOVO MESTO
697	5883598000	85675237	MESTNA OBČINA PTUJ
698	5883903000	92076912	MESTNA OBČINA SLOVENJ GRADEC
699	5884268000	49082884	MESTNA OBČINA VELENJE
700	5055741000	72695439	MESTNI MUZEJ IDRJA
701	5053161000	77805526	MESTNO GLEDALIŠČE LJUBLJANSKO

Zaporedna številka	Matična številka	Davčna številka	Naziv naročnika
702	5022860000	76953475	MINISTRSTVO ZA DELO, DRUŽINO, SOCIALNE ZADEVE IN ENAKE MOŽNOSTI
703	1190393000	79524575	MINISTRSTVO ZA DELO, DRUŽINO, SOCIALNE ZADEVE IN ENAKE MOŽNOSTI - INŠPEKTORAT REPUBLIKE SLOVENIJE ZA DELO
704	5028256000	23348887	MINISTRSTVO ZA FINANCE
705	2482711000	77695771	MINISTRSTVO ZA FINANCE - FINANČNA UPRAVA REPUBLIKE SLOVENIJE
706	1572814000	10641424	MINISTRSTVO ZA FINANCE - UPRAVA REPUBLIKE SLOVENIJE ZA JAVNA PLAČILA
707	1870491000	29066042	MINISTRSTVO ZA FINANCE - URAD REPUBLIKE SLOVENIJE ZA NADZOR PRORAČUNA
708	5875021000	60330279	MINISTRSTVO ZA FINANCE - URAD REPUBLIKE SLOVENIJE ZA PREPREČEVANJE PRANJA DENARJA
709	5816947000	40520056	MINISTRSTVO ZA FINANCE RS GENERALNI SEKRETARIAT -SLUŽBA ZA ANALIZE IN RAZVOJ
710	2399245000	43159290	MINISTRSTVO ZA GOSPODARSKI RAZVOJ IN TEHNOLOGIJO
711	5875099000	44287135	MINISTRSTVO ZA GOSPODARSKI RAZVOJ IN TEHNOLOGIJO - TRŽNI INŠPEKTORAT REPUBLIKE SLOVENIJE
712	5521858000	41705211	MINISTRSTVO ZA GOSPODARSKI RAZVOJ IN TEHNOLOGIJO - URAD REPUBLIKE SLOVENIJE ZA INTELEKTUALNO LASTNINO
713	5518016000	75839172	MINISTRSTVO ZA GOSPODARSKI RAZVOJ IN TEHNOLOGIJO - URAD REPUBLIKE SLOVENIJE ZA MEROSLOVJE
714	2399270000	25967061	MINISTRSTVO ZA INFRASTRUKTURO
715	5300177000	75827735	MINISTRSTVO ZA INFRASTRUKTURO - DIREKCIJA REPUBLIKE SLOVENIJE ZA INFRASTRUKTURO
716	2399288000	75141051	MINISTRSTVO ZA INFRASTRUKTURO - INŠPEKTORAT REPUBLIKE SLOVENIJE ZA INFRASTRUKTURO
717	5022592000	95586377	MINISTRSTVO ZA INFRASTRUKTURO - UPRAVA REPUBLIKE SLOVENIJE ZA POMORSTVO
718	5026334000	25661787	MINISTRSTVO ZA INFRASTRUKTURO IN PROSTOR - GEODETSKA UPRAVA REPUBLIKE SLOVENIJE
719	2399300000	14246821	MINISTRSTVO ZA IZOBRAŽEVANJE, ZNANOST IN ŠPORT
720	5875102000	25672061	MINISTRSTVO ZA IZOBRAŽEVANJE, ZNANOST IN ŠPORT - INŠPEKTORAT REPUBLIKE SLOVENIJE ZA ŠOLSTVO IN ŠPORT
721	5543363000	67767664	MINISTRSTVO ZA IZOBRAŽEVANJE, ZNANOST IN ŠPORT - URAD REPUBLIKE SLOVENIJE ZA MLADINO
722	5917492000	93146906	MINISTRSTVO ZA IZOBRAŽEVANJE, ZNANOST, KULTURO IN ŠPORT - INŠPEKTORAT REPUBLIKE SLOVENIJE ZA KULTURO IN MEDIJE
723	2482762000	91838983	MINISTRSTVO ZA JAVNO UPRAVO
724	1632019000	95927239	MINISTRSTVO ZA KMETIJSTVO IN OKOLJE - AGENCIJA REPUBLIKE SLOVENIJE ZA OKOLJE
725	5274257000	91336309	MINISTRSTVO ZA KMETIJSTVO IN OKOLJE - UPRAVA REPUBLIKE SLOVENIJE ZA JEDRSKO VARNOST
726	2399253000	31162991	MINISTRSTVO ZA KMETIJSTVO, GOZDARSTVO IN PREHRANO
727	2178982000	25845837	MINISTRSTVO ZA KMETIJSTVO, GOZDARSTVO IN PREHRANO - AGENCIJA REPUBLIKE SLOVENIJE ZA KMETIJSKE TRGE IN RAZVOJ PODEŽELJA
728	2399261000	17924430	MINISTRSTVO ZA KMETIJSTVO, GOZDARSTVO IN PREHRANO - INŠPEKTORAT REPUBLIKE SLOVENIJE ZA KMETIJSTVO, GOZDARSTVO, LOVSTVO IN RIBIŠTVO
729	2399334000	59739746	MINISTRSTVO ZA KMETIJSTVO, GOZDARSTVO IN PREHRANO - UPRAVA REPUBLIKE SLOVENIJE ZA VARNO HRANO, VETERINARSTVO IN VARSTVO RASTLIN
730	5228000000	48732583	MINISTRSTVO ZA KULTURO
731	2399342000	70949417	MINISTRSTVO ZA KULTURO
732	2399369000	12356824	MINISTRSTVO ZA KULTURO - ARHIV REPUBLIKE SLOVENIJE
733	2399377000	41159101	MINISTRSTVO ZA KULTURO - INŠPEKTORAT REPUBLIKE SLOVENIJE ZA KULTURO IN MEDIJE
734	5030200000	52817652	MINISTRSTVO ZA NOTRANJE ZADEVE

Zaporedna številka	Matična številka	Davčna številka	Naziv naročnika
735	1902407000	37990608	MINISTRSTVO ZA NOTRANJE ZADEVE - INŠPEKTORAT REPUBLIKE SLOVENIJE ZA NOTRANJE ZADEVE
736	1332813000	47429518	MINISTRSTVO ZA NOTRANJE ZADEVE - POLICIJA
737	5268923000	47978457	MINISTRSTVO ZA OBRAMBO REPUBLIKE SLOVENIJE
738	2482789000	55058515	MINISTRSTVO ZA OKOLJE IN PROSTOR
739	2482878000	18945082	MINISTRSTVO ZA OKOLJE IN PROSTOR - AGENCIJA REPUBLIKE SLOVENIJE ZA OKOLJE
740	2482886000	57410763	MINISTRSTVO ZA OKOLJE IN PROSTOR - GEODETSKA UPRAVA REPUBLIKE SLOVENIJE
741	2482894000	46975268	MINISTRSTVO ZA OKOLJE IN PROSTOR - INŠPEKTORAT REPUBLIKE SLOVENIJE ZA OKOLJE IN PROSTOR
742	2482860000	85030791	MINISTRSTVO ZA OKOLJE IN PROSTOR - UPRAVA REPUBLIKE SLOVENIJE ZA JEDRSKO VARNOST
743	2399237000	32179090	MINISTRSTVO ZA PRAVOSODJE
744	5888093000	26731622	MINISTRSTVO ZA PRAVOSODJE - UPRAVA RS ZA IZVRŠEVANJE KAZENSKIH SANKCIJ
745	5888093001	26731622	MINISTRSTVO ZA PRAVOSODJE IN JAVNO UPRAVO - UPRAVA REPUBLIKE SLOVENIJE ZA IZVRŠEVANJE KAZENSKIH SANKCIJ
746	5022886000	50934872	MINISTRSTVO ZA ŠOLSTVO IN ŠPORT
747	5030544000	96395265	MINISTRSTVO ZA ZDRAVJE
748	1729489000	19179766	MINISTRSTVO ZA ZDRAVJE - UPRAVA REPUBLIKE SLOVENIJE ZA VARSTVO PRED SEVANJI
749	1332511000	58667334	MINISTRSTVO ZA ZDRAVJE - URAD REPUBLIKE SLOVENIJE ZA KEMIČALIJE
750	5875048000	61552160	MINISTRSTVO ZA ZDRAVJE - ZDRAVSTVENI INŠPEKTORAT REPUBLIKE SLOVENIJE
751	5186722000	96258420	MINISTRSTVO ZA ZUNANJE ZADEVE
752	6013929000	37067982	MLADINSKI CENTER HRASTNIK
753	1271440000	81958056	MLADINSKI CENTER ŠMARTNO OB PAKI
754	1574680000	95488952	MLADINSKI CENTER TRBOVLJE
755	5057051000	69161682	MLADINSKI DOM MALČI BELIČEVE LJUBLJANA
756	5050448000	95581537	MLADINSKI DOM MARIBOR
757	5986435000	78192072	MLADINSKI INFORMATIVNI IN KULTURNI KLUB MURSKA SOBOTA
758	5821371000	32972822	MLADINSKI KULTURNI CENTER MARIBOR
759	5273943000	28277678	MLADINSKO KLIMATSKO ZDRAVILIŠČE RAKITNA
760	3454428000	48922366	MUZEJ IN GALERIJE MESTA LJUBLJANE
761	5052084000	80093213	MUZEJ NOVEJŠE ZGODOVINE SLOVENIJE
762	1899546000	38527383	MUZEJ VELENJE
763	5052840000	37713922	MUZEJI RADOVLJIŠKE OBČINE
764	3705480000	13496140	NACIONALNA AGENCIJA REPUBLIKE SLOVENIJE ZA KAKOVOST V VISOKEM ŠOLSTVU
765	5055784000	83534784	NACIONALNI INŠTITUT ZA BIOLOGIJO
766	6462642000	44724535	NACIONALNI INŠTITUT ZA JAVNO ZDRAVJE
767	6489087000	19651295	NACIONALNI LABORATORIJ ZA ZDRAVJE, OKOLJE IN HRANO
768	5052076000	38676770	NARODNA GALERIJA
769	5056730000	79713513	NARODNA IN UNIVERZITETNA KNJIŽNICA
770	5055482000	70031568	NARODNI MUZEJ SLOVENIJE
771	1468952000	36092215	NEPREMIČNINE CELJE, UPRAVLJANJE, GOSPODARJENJE IN TRGOVANJE Z NEPREMIČNINAMI, d.o.o.
772	5316154000	67178316	NIGRAD, GRADBENO PODJETJE ZA NIZKE GRADNJE, d.o.o.
773	5066310000	71083715	NIGRAD, KOMUNALNO PODJETJE, d.d.

Zaporedna številka	Matična številka	Davčna številka	Naziv naročnika
774	1840193000	86615181	NOTRANJSKI REGIJSKI PARK
775	5034345000	61082597	NUKLEARNA ELEKTRARNA KRŠKO, d.o.o.
776	5009227000	62740997	OBALNA SAMOUPRAVNA SKUPNOST ITALIJSKE NARODNOSTI
777	5053781000	21706468	OBALNE LEKARNE KOPER FARMACIE COSTIERE CAPODISTRIA
778	5198917000	57138664	OBALNI DOM UPOKOJENCEV KOPER
779	5879914000	51533251	OBČINA AJDOVŠČINA
780	2482851000	71620176	OBČINA ANKARAN
781	2215632000	91194652	OBČINA APAČE
782	5883016000	39587282	OBČINA BELTINCI
783	1332139000	77399935	OBČINA BENEDIKT
784	1357450000	22562605	OBČINA BISTRICA OB SOTLI
785	5883539000	75845687	OBČINA BLED
786	1358456000	47254629	OBČINA BLOKE
787	5883415000	43302904	OBČINA BOHINJ
788	5883393000	94882134	OBČINA BOROVNICA
789	5881498000	36828866	OBČINA BOVEC
790	1357557000	49877445	OBČINA BRASLOVČE
791	5881781000	58633391	OBČINA BRDA
792	5874971000	10773703	OBČINA BREZOVICA
793	5880173000	34944745	OBČINA BREŽICE
794	5874670000	14251086	OBČINA CERKLJE NA GORENJSKEM
795	5880157000	72799595	OBČINA CERKNICA
796	5880076000	54677696	OBČINA CERKNO
797	1332066000	78110475	OBČINA CERKVENJAK
798	2242770000	52739813	OBČINA CIRKULANE
799	5874726000	23656484	OBČINA ČRENŠOVCI
800	5883679000	44743548	OBČINA ČRNA NA KOROŠKEM
801	5880254000	83111697	OBČINA ČRNOMELJ
802	5882966000	76286193	OBČINA DESTRIK
803	5882974000	48502502	OBČINA DIVAČA
804	1357409000	22084665	OBČINA DOBJE
805	5886252000	57506396	OBČINA DOBREPOLJE
806	1358570000	71772626	OBČINA DOBRNA
807	5874998000	91166004	OBČINA DOBROVA-POLHOV GRADEC
808	1332198000	72637706	OBČINA DOBROVNIK DOBRONAK KOZSEG
809	5874173000	81226748	OBČINA DOL PRI LJUBLJANI
810	1365720000	29941318	OBČINA DOLENJSKE TOPLICE
811	5880513000	62862006	OBČINA DOMŽALE
812	5884039000	44295839	OBČINA DORNAVA
813	5880351000	47554851	OBČINA DRAVOGRAD
814	5883300000	41316819	OBČINA DUPEK
815	5883261000	63943026	OBČINA GORENJA VAS-POLJANE
816	5883962000	81877790	OBČINA GORIŠNICA

Zaporedna številka	Matična številka	Davčna številka	Naziv naročnika
817	2209721000	66614198	OBČINA GORJE
818	5880289000	40051846	OBČINA GORNJA RADGONA
819	5883776000	89964268	OBČINA GORNJI GRAD
820	5883075000	69366144	OBČINA GORNJI PETROVCI
821	1365673000	70454540	OBČINA GRAD
822	5880734000	14067765	OBČINA GROSUPLJE
823	1357441000	24866792	OBČINA HAJDINA
824	1365568000	24685844	OBČINA HOČE - SLIVNICA
825	1357344000	73790141	OBČINA HODOŠ
826	1332180000	19084951	OBČINA HORJUL
827	5880181000	83246274	OBČINA HRASTNIK
828	5883032000	96355557	OBČINA HRPELJE - KOZINA
829	5880068000	20497423	OBČINA IDRİJA
830	5874769000	47731206	OBČINA IG
831	5880416000	19908911	OBČINA ILIRSKA BISTRICA
832	5886244000	44105487	OBČINA IVANČNA GORICA
833	5874190000	16510801	OBČINA IZOLA
834	5874335000	39795888	OBČINA JESENICE
835	1332112000	84980923	OBČINA JEZERSKO
836	5883750000	11578491	OBČINA JURŠINCI
837	5874483000	28232801	OBČINA KAMNIK
838	5881820000	88524671	OBČINA KANAL OB SOČI
839	5883709000	93796471	OBČINA KIDRIČEVO
840	5881463000	89371925	OBČINA KOBARID
841	5874734000	47774720	OBČINA KOBILJE
842	5874238000	20945892	OBČINA KOČEVJE
843	5883091000	98324390	OBČINA KOMEN
844	1332155000	22332570	OBČINA KOMENDA
845	2179903000	71838449	OBČINA KOSTANJEVICA NA KRKI
846	1332210000	17807328	OBČINA KOSTEL
847	5884004000	17124379	OBČINA KOZJE
848	5874327000	81758006	OBČINA KRANJSKA GORA
849	1332147000	84582057	OBČINA KRIŽEVCI
850	5874572000	18845673	OBČINA KRŠKO
851	5884144000	63326833	OBČINA KUNGOTA
852	5883121000	64854302	OBČINA KUZMA
853	5874505000	11734612	OBČINA LAŠKO
854	5874254000	68458509	OBČINA LENART
855	5874645000	27705935	OBČINA LENDAVA
856	5874246000	18369529	OBČINA LITIJA
857	5883733000	57533776	OBČINA LJUBNO
858	5874092000	60214406	OBČINA LJUTOMER
859	2261154000	77778642	OBČINA LOG - DRAGOMER

Zaporedna številka	Matična številka	Davčna številka	Naziv naročnika
860	5874661000	55512844	OBČINA LOGATEC
861	5880165000	78057370	OBČINA LOŠKA DOLINA
862	5883806000	47965525	OBČINA LOŠKI POTOK
863	1357883000	11392657	OBČINA LOVRENC NA POHORJU
864	5883784000	92082386	OBČINA LUČE
865	5880491000	19246331	OBČINA LUKOVICA
866	5883644000	11993197	OBČINA MAJŠPERK
867	2242753000	26682117	OBČINA MAKOLE
868	1357492000	57234213	OBČINA MARKOVCI
869	5874564000	20991517	OBČINA MEDVODE
870	5880483000	74039059	OBČINA MENGEŠ
871	5881374000	74906275	OBČINA METLIKA
872	5883610000	82400776	OBČINA MEŽICA
873	1365614000	60592869	OBČINA MIKLAVŽ NA DRAVSKEM POLJU
874	5881838000	57235708	OBČINA MIREN - KOSTANJEVICA
875	2399164000	80793509	OBČINA MIRNA
876	1357816000	57621594	OBČINA MIRNA PEČ
877	5883954000	87944154	OBČINA MISLINJA
878	2241170000	28624777	OBČINA MOKRONOG - TREBELNO
879	5880505000	41432851	OBČINA MORAVČE
880	5883164000	62760963	OBČINA MORAVSKE TOPLICE
881	5883849000	70998396	OBČINA MOZIRJE
882	5881706000	89876547	OBČINA MUTA
883	5874688000	30835437	OBČINA NAKLO
884	5883822000	43645151	OBČINA NAZARJE
885	5874718000	20765762	OBČINA ODRANCI
886	1357506000	70271046	OBČINA OPLOTNICA
887	5883687000	29924464	OBČINA ORMOŽ
888	5874220000	27549887	OBČINA OSILNICA
889	5884098000	51503492	OBČINA PESNICA
890	5883873000	29263930	OBČINA PIRAN
891	5883563000	57255440	OBČINA PIVKA
892	5883997000	83117989	OBČINA PODČETRTEK
893	5883997001	83117989	OBČINA PODČETRTEK - EZR OBČINE PODČETRTEK
894	1358278000	30569320	OBČINA PODLEHNIK
895	5881668000	42106257	OBČINA PODVELKA
896	2242745000	30543673	OBČINA POLJČANE
897	5883512000	13053973	OBČINA POSTOJNA
898	1357654000	39527972	OBČINA PREBOLD
899	5874599000	77195108	OBČINA PREDDVOR
900	1357719000	28520513	OBČINA PREVALJE
901	5883237000	70902020	OBČINA PUCONCI
902	5883253000	85992046	OBČINA RAČE-FRAM

Zaporedna številka	Matična številka	Davčna številka	Naziv naročnika
903	5874491000	50643720	OBČINA RADEČE
904	5880297000	53944640	OBČINA RADENCI
905	5881811000	12310727	OBČINA RADLJE OB DRAVI
906	5883466000	67759076	OBČINA RADOVLJICA
907	5883628000	48626244	OBČINA RAVNE NA KOROŠKEM
908	1332163000	84157020	OBČINA RAZKRIŽJE
909	2255987000	45064440	OBČINA REČICA OB SAVINJI
910	2203553000	90522001	OBČINA RENČE - VOGRSKO
911	5883865000	61623059	OBČINA RIBNICA
912	1358324000	87880300	OBČINA RIBNICA NA POHORJU
913	5883946000	84699825	OBČINA ROGAŠKA SLATINA
914	5883245000	61143707	OBČINA ROGAŠOVCI
915	5883938000	47348429	OBČINA ROGATEC
916	5883571000	81314485	OBČINA RUŠE
917	1357930000	36150380	OBČINA SELNICA OB DRAVI
918	5880262000	79049273	OBČINA SEMIČ
919	5883008000	99767392	OBČINA SEVNICA
920	5884047000	66378443	OBČINA SEŽANA
921	5884250000	49960563	OBČINA SLOVENSKA BISTRICA
922	5181615000	91149177	OBČINA SLOVENSKA BISTRICA - KRAJEVNA SKUPNOST ALFONZ ŠARH SLOVENSKA BISTRICA
923	5181631000	84222697	OBČINA SLOVENSKA BISTRICA - KRAJEVNA SKUPNOST DR.JAGODIČ SLOVENSKA BISTRICA
924	5181607000	41585372	OBČINA SLOVENSKA BISTRICA - KRAJEVNA SKUPNOST IMPOL SLOVENSKA BISTRICA
925	5020891000	46631569	OBČINA SLOVENSKA BISTRICA - KRAJEVNA SKUPNOST LAPORJE
926	5006708000	55373372	OBČINA SLOVENSKA BISTRICA - KRAJEVNA SKUPNOST LESKOVEC - STARI LOG
927	5181623000	38720582	OBČINA SLOVENSKA BISTRICA - KRAJEVNA SKUPNOST POHORSKI ODRED SLOVENSKA BISTRICA
928	5032717000	79362532	OBČINA SLOVENSKA BISTRICA - KRAJEVNA SKUPNOST SPODNJA POLSKAVA
929	5018943000	96595124	OBČINA SLOVENSKA BISTRICA - KRAJEVNA SKUPNOST ŠMARTNO NA POHORJU
930	5032741000	72074698	OBČINA SLOVENSKA BISTRICA - KRAJEVNA SKUPNOST TINJE
931	5181640000	48180840	OBČINA SLOVENSKA BISTRICA - KRAJEVNA SKUPNOST VRHOLE-PRELOGE
932	5020905000	42311993	OBČINA SLOVENSKA BISTRICA - KRAJEVNA SKUPNOST ZGORNJA POLSKAVA
933	5883814000	65504038	OBČINA SLOVENSKE KONJICE
934	1358154000	97149667	OBČINA SODRAŽICA
935	1365851000	78412447	OBČINA SOLČAVA
936	2242788000	72907932	OBČINA SREDIŠČE OB DRAVI
937	5883199000	12241075	OBČINA STARŠE
938	2241145000	26246465	OBČINA STRAŽA
939	1332074000	59385081	OBČINA SVETA ANA
940	2242796000	58878734	OBČINA SVETA TROJICA V SLOVENSKIH GORICAH
941	1358103000	72359528	OBČINA SVETI ANDRAŽ V SLOVENSKIH GORICAH
942	5880319000	36670243	OBČINA SVETI JURIJ OB ŠČAVNICI

Zaporedna številka	Matična številka	Davčna številka	Naziv naročnika
943	2242877000	58481435	OBČINA SVETI JURIJ V SLOVENSKIH GORICAH
944	2242761000	46847758	OBČINA SVETI TOMAŽ
945	5883113000	83272631	OBČINA ŠALOVCI
946	1358227000	44857390	OBČINA ŠEMPETER - VRTOJBA
947	5874696000	85537322	OBČINA ŠENČUR
948	5884209000	38253283	OBČINA ŠENTILJ
949	5883334000	62524291	OBČINA ŠENTJERNEJ
950	5884799000	20341253	OBČINA ŠENTJUR
951	2241153000	43936377	OBČINA ŠENTRUPERT
952	5883296000	33551588	OBČINA ŠKOCJAN
953	5883318000	18947271	OBČINA ŠKOFJA LOKA
954	5874602000	72177918	OBČINA ŠKOFLJICA
955	5884012000	31214908	OBČINA ŠMARJE PRI JELŠAH
956	2241161000	80990258	OBČINA ŠMARJEŠKE TOPLICE
957	5884276000	64225569	OBČINA ŠMARTNO OB PAKI
958	1779737000	99744686	OBČINA ŠMARTNO PRI LITJI
959	5884284000	97214043	OBČINA ŠOŠTANJ
960	5880378000	78439388	OBČINA ŠTORE
961	5883067000	43730361	OBČINA TIŠINA
962	5881455000	19588976	OBČINA TOLMIN
963	5882940000	86624784	OBČINA TRBOVLJE
964	5882958000	34728317	OBČINA TREBNJE
965	1358057000	40178722	OBČINA TRNOVSKA VAS
966	1358561000	33714789	OBČINA TRZIN
967	5883547000	23676264	OBČINA TRŽIČ
968	5874700000	42090539	OBČINA TURNIŠČE
969	5874785000	54849799	OBČINA VELIKE LAŠČE
970	1332171000	71491821	OBČINA VERŽEJ
971	5883423000	21061742	OBČINA VIDEM
972	5879922000	56416245	OBČINA VIPAVA
973	5883768000	28019610	OBČINA VITANJE
974	5874637000	61348139	OBČINA VODICE
975	5880386000	67288006	OBČINA VOJNIK
976	1357778000	59929286	OBČINA VRANSKO
977	5883407000	43542204	OBČINA VRHNIKA
978	5881765000	43178740	OBČINA VUZENICA
979	5883890000	25643444	OBČINA ZAGORJE OB SAVI
980	5883377000	47964332	OBČINA ZAVRČ
981	5883342000	35536519	OBČINA ZREČE
982	5881544000	62546708	OBČINA ŽALEC
983	5883148000	59920327	OBČINA ŽELEZNIKI
984	1357999000	91024129	OBČINA ŽETALE
985	5883202000	69533768	OBČINA ŽIRI

Zaporedna številka	Matična številka	Davčna številka	Naziv naročnika
986	1332201000	59713631	OBČINA ŽIROVNICA
987	1358383000	48985457	OBČINA ŽUŽEMBERK
988	5052505000	49169645	OBČINSKA KNJIŽNICA JESENICE
989	5111501000	43438806	OKP JAVNO PODJETJE ZA KOMUNALNE STORITVE ROGAŠKA SLATINA, d.o.o.
990	2399121000	66807107	OKRAJNO SODIŠČE V LJUBLJANI
991	5022762004	67294308	OKRAJNO SODIŠČE V LJUBLJANI
992	5881625000	69333327	OKROŽNO DRŽAVNO TOŽILSTVO NA PTUJU
993	5023289000	83027963	OKROŽNO DRŽAVNO TOŽILSTVO NOVO MESTO
994	5023971000	70973873	OKROŽNO DRŽAVNO TOŽILSTVO V CELJU
995	5022576000	87925516	OKROŽNO DRŽAVNO TOŽILSTVO V KOPRU
996	5024145000	41429419	OKROŽNO DRŽAVNO TOŽILSTVO V KRANJU
997	5881684000	93425376	OKROŽNO DRŽAVNO TOŽILSTVO V KRŠKEM
998	5022746000	73421642	OKROŽNO DRŽAVNO TOŽILSTVO V LJUBLJANI
999	5023041000	52327027	OKROŽNO DRŽAVNO TOŽILSTVO V MARIBORU
1000	5023122000	62735454	OKROŽNO DRŽAVNO TOŽILSTVO V MURSKI SOBOTI
1001	5881650000	42092477	OKROŽNO DRŽAVNO TOŽILSTVO V SLOVENJ GRADCU
1002	5881528000	91674824	OKROŽNO SODIŠČE NA PTUJU
1003	5024161000	44824106	OKROŽNO SODIŠČE V CELJU
1004	5022541000	72430133	OKROŽNO SODIŠČE V KOPRU
1005	5022614000	34926089	OKROŽNO SODIŠČE V KRANJU
1006	5877946000	72372133	OKROŽNO SODIŠČE V KRŠKEM
1007	5022762000	67294308	OKROŽNO SODIŠČE V LJUBLJANI
1008	5023025000	25450662	OKROŽNO SODIŠČE V MARIBORU
1009	5023149000	12433861	OKROŽNO SODIŠČE V MURSKI SOBOTI
1010	5023319000	27842398	OKROŽNO SODIŠČE V NOVEM MESTU
1011	5023211000	33069239	OKROŽNO SODIŠČE V NOVI GORICI
1012	5881536000	55955495	OKROŽNO SODIŠČE V SLOVENJ GRADCU
1013	5055733000	34052674	ONKOLOŠKI INŠTITUT LJUBLJANA
1014	5053765000	30348145	ORTOPEDSKA BOLNIŠNICA VALDOLTRA
1015	5719054000	39376699	OSNOVNA ŠOLA 16. DECEMBRA MOJSTRANA
1016	5241243000	19755104	OSNOVNA ŠOLA 27. JULIJ KAMNIK
1017	5083940000	38506467	OSNOVNA ŠOLA ADAMA BOHORIČA BRESTANICA
1018	5087538000	50320807	OSNOVNA ŠOLA ANE GALE SEVNICA
1019	5085187000	86623265	OSNOVNA ŠOLA ANGELA BESEDNJAKA
1020	5087651000	53210336	OSNOVNA ŠOLA ANICE ČERNEJEVE MAKOLE
1021	5924359000	81377231	OSNOVNA ŠOLA ANTONA AŠKERCA RIMSKE TOPLICE
1022	5088224000	25656317	OSNOVNA ŠOLA ANTONA AŠKERCA VELENJE
1023	5084709000	12132233	OSNOVNA ŠOLA ANTONA BEZENŠKA FRANKOLOVO
1024	5496829000	44439407	OSNOVNA ŠOLA ANTONA GLOBOČNIKA POSTOJNA
1025	5090032000	67396488	OSNOVNA ŠOLA ANTONA INGOLIČA SPODNJA POLSKAVA
1026	5867371000	65346785	OSNOVNA ŠOLA ANTONA JANŠE RADOVLJICA
1027	1534980000	60066792	OSNOVNA ŠOLA ANTONA MARTINA SLOMŠKA VRHNIKA
1028	5087554000	23027746	OSNOVNA ŠOLA ANTONA ŠIBELJA-STJENKA KOMEN

Zaporedna številka	Matična številka	Davčna številka	Naziv naročnika
1029	5087341000	18782400	OSNOVNA ŠOLA ANTONA TOMAŽA LINHARTA RADOVLJICA
1030	5231825000	71906096	OSNOVNA ŠOLA ANTONA UKMARJA KOPER
1031	5624525000	24128503	OSNOVNA ŠOLA ANTONA ŽNIDERŠIČA ILIRSKA BISTRICA
1032	5083559000	86290185	OSNOVNA ŠOLA ARTIČE
1033	5088968000	10335234	OSNOVNA ŠOLA BAKOVCI
1034	5085349000	78628326	OSNOVNA ŠOLA BELOKRANJSKEGA ODREDA SEMIČ
1035	5085560000	41251717	OSNOVNA ŠOLA BELTINCI
1036	5089913000	51149877	OSNOVNA ŠOLA BEŽIGRAD
1037	5084512000	43397883	OSNOVNA ŠOLA BIČEVJE
1038	5088135000	55429483	OSNOVNA ŠOLA BISTRICA
1039	5087902000	71028951	OSNOVNA ŠOLA BISTRICA OB SOTLI
1040	5088607000	92015930	OSNOVNA ŠOLA BIZELJSKO
1041	5087473000	49104624	OSNOVNA ŠOLA BLANCA
1042	5085551000	64095053	OSNOVNA ŠOLA BLAŽA ARNIČA LUČE
1043	5087783000	34597085	OSNOVNA ŠOLA BLAŽA KOCENA PONIKVA
1044	5088976000	72026804	OSNOVNA ŠOLA BOGOJINA
1045	5085110000	90652363	OSNOVNA ŠOLA BOJANA ILICHA MARIBOR
1046	5197449000	27553078	OSNOVNA ŠOLA BORCEV ZA SEVERNO MEJO MARIBOR
1047	5090091000	61582476	OSNOVNA ŠOLA BOVEC
1048	5623758000	44901062	OSNOVNA ŠOLA BOŽIDARJA JAKCA
1049	5085799000	33669040	OSNOVNA ŠOLA BRANIK
1050	5088496000	28733533	OSNOVNA ŠOLA BRASLOVČE
1051	5085080000	36197254	OSNOVNA ŠOLA BRATOV POLANČIČEV MARIBOR
1052	5087155000	70196958	OSNOVNA ŠOLA BREG
1053	5089816000	42630142	OSNOVNA ŠOLA BREZNO-PODVELKA
1054	5089646000	24113794	OSNOVNA ŠOLA BREZOVICA PRI LJUBLJANI
1055	5085896000	97051667	OSNOVNA ŠOLA BREŽICE
1056	1193481000	29928419	OSNOVNA ŠOLA BRINJE GROSUPLJE
1057	5086868000	78931606	OSNOVNA ŠOLA BRŠLJIN
1058	5086361000	49987836	OSNOVNA ŠOLA BRUSNICE
1059	5085608000	10798226	OSNOVNA ŠOLA CANKOVA
1060	5086825000	38521610	OSNOVNA ŠOLA CENTER
1061	5083575000	16258193	OSNOVNA ŠOLA CERKLJE OB KRKI
1062	5082960000	44292180	OSNOVNA ŠOLA CERKNO
1063	5090075000	84652594	OSNOVNA ŠOLA CIRILA KOSMAČA PIRAN
1064	5089247000	68357753	OSNOVNA ŠOLA CIRKULANE - ZAVRČ
1065	5082544000	11095822	OSNOVNA ŠOLA COL
1066	5087821000	72155680	OSNOVNA ŠOLA CVETKA GOLARJA
1067	5087368000	98266225	OSNOVNA ŠOLA ČRNA NA KOROŠKEM
1068	5082978000	55214959	OSNOVNA ŠOLA ČRNI VRH
1069	5082528000	42140153	OSNOVNA ŠOLA DANILA LOKARJA AJDOVŠČINA
1070	5083389000	42494940	OSNOVNA ŠOLA DANILE KUMAR
1071	5086027000	40296407	OSNOVNA ŠOLA DAVORINA JENKA CERKLJE NA GORENJSKEM

Zaporedna številka	Matična številka	Davčna številka	Naziv naročnika
1072	5083834000	18370071	OSNOVNA ŠOLA DEKANI
1073	5085772000	82684669	OSNOVNA ŠOLA DESKLE
1074	5084733000	98266144	OSNOVNA ŠOLA DOB
1075	5582911000	84077867	OSNOVNA ŠOLA DOBJE
1076	5085888000	89450116	OSNOVNA ŠOLA DOBRAVLJE
1077	5082668000	15988945	OSNOVNA ŠOLA DOBRNA
1078	5082668001	15988945	OSNOVNA ŠOLA DOBRNA, POSLOVNA ENOTA VRTEC DOBRNA
1079	5084415000	13274546	OSNOVNA ŠOLA DOBROVA
1080	5089000000	45507201	OSNOVNA ŠOLA DOBROVO
1081	5086370000	51655535	OSNOVNA ŠOLA DOLENJSKE TOPLICE
1082	5082803000	94835039	OSNOVNA ŠOLA DOMŽALE
1083	5085802000	30649366	OSNOVNA ŠOLA DORNBERK
1084	5088704000	95309578	OSNOVNA ŠOLA DR. ALEŠ BEBLER-PRIMOŽ HRVATINI
1085	5087422000	58814515	OSNOVNA ŠOLA DR. ANTONA DEBELJAKA LOŠKI POTOK
1086	5082897000	92256457	OSNOVNA ŠOLA DR. ANTONA TRSTENJAKA NEGOVA
1087	5089336000	96121840	OSNOVNA ŠOLA DR. BOGOMIRJA MAGAJNE DIVAČA
1088	5087449000	66532060	OSNOVNA ŠOLA DR. FRANCETA PREŠERNA
1089	5087015000	31182194	OSNOVNA ŠOLA DR. FRANJA ŽGEČA DORNAVA
1090	5087465000	41016017	OSNOVNA ŠOLA DR. IVAN PRIJATELJ SODRAŽICA
1091	5087309000	51576597	OSNOVNA ŠOLA DR. JANEZA MENCINGERJA BOHINJSKA BISTRICA
1092	5082579000	16691059	OSNOVNA ŠOLA DR. JOŽETA TOPORIŠIČA DOBOVA
1093	5087201000	61373800	OSNOVNA ŠOLA DR. LJUDEVITA PIVKA
1094	5083290000	74268244	OSNOVNA ŠOLA DR. MIHAJLA ROSTOHARJA KRŠKO
1095	5088089000	79666981	OSNOVNA ŠOLA DR. PAVLA LUNAČKA ŠENTRUPERT
1096	5088429000	94841284	OSNOVNA ŠOLA DR. SLAVKA GRUMA
1097	5083397000	69049408	OSNOVNA ŠOLA DR. VITA KRAIGHERJA
1098	5088321000	27688836	OSNOVNA ŠOLA DR. IVANA KOROŠČA BOROVNICA
1099	5083532000	10582789	OSNOVNA ŠOLA DRAGA BAJCA VIPAVA
1100	5085250000	87328704	OSNOVNA ŠOLA DRAGA KOBALA MARIBOR
1101	2197197000	88530264	OSNOVNA ŠOLA DRAGOMELJ
1102	5086345000	30381355	OSNOVNA ŠOLA DRAGOTINA KETTEJA
1103	5087775000	84523603	OSNOVNA ŠOLA DRAMLJE
1104	5204950000	79401392	OSNOVNA ŠOLA DRAVLJE
1105	1574710000	63882612	OSNOVNA ŠOLA DRSKA
1106	5085233000	70388717	OSNOVNA ŠOLA DUPLEK
1107	5083141000	84366451	OSNOVNA ŠOLA DUŠANA BORDONA SEMEDELA-KOPER
1108	5085853000	37423754	OSNOVNA ŠOLA DUŠANA FLISA HOČE
1109	5089506000	59594063	OSNOVNA ŠOLA DUŠANA MUNIHA MOST NA SOČI
1110	5087546000	71215719	OSNOVNA ŠOLA DUTOVLJE
1111	5083168000	22889426	OSNOVNA ŠOLA ELVIRE VATOVEC PRADE - KOPER
1112	5087325000	61563455	OSNOVNA ŠOLA F.S. FINŽGARJA LESCE
1113	5085357000	59034220	OSNOVNA ŠOLA FERDA VESELA ŠENTVID PRI STIČNI
1114	5085624000	79277802	OSNOVNA ŠOLA FOKOVCI

Zaporedna številka	Matična številka	Davčna številka	Naziv naročnika
1115	5085241000	20947879	OSNOVNA ŠOLA FRAM
1116	5085241001	20947879	OSNOVNA ŠOLA FRAM
1117	5083036000	64526208	OSNOVNA ŠOLA FRANA ALBREHTA KAMNIK
1118	5221625000	50989456	OSNOVNA ŠOLA FRANA ERJAVCA NOVA GORICA
1119	5088933000	50597698	OSNOVNA ŠOLA FRANA KOCBEKA GORNJI GRAD
1120	5082641000	27612457	OSNOVNA ŠOLA FRANA KRANJCA
1121	5086388000	70483345	OSNOVNA ŠOLA FRANA METELKA ŠKOCJAN
1122	5186650000	89921658	OSNOVNA ŠOLA FRANA ROŠA
1123	5085306000	69830835	OSNOVNA ŠOLA FRANCA LEŠNIKA-VUKA SLIVNICA PRI MARIBORU
1124	5085306001	69830835	OSNOVNA ŠOLA FRANCA LEŠNIKA-VUKA SLIVNICA PRI MARIBORU - VRTEC SLIVNICA
1125	5086701000	55290639	OSNOVNA ŠOLA FRANCA ROZMANA - STANETA
1126	5085837000	25901010	OSNOVNA ŠOLA FRANCA ROZMANA-STANETA MARIBOR
1127	5083419000	75844818	OSNOVNA ŠOLA FRANCETA BEVKA
1128	5272653000	27755975	OSNOVNA ŠOLA FRANCETA BEVKA TOLMIN
1129	5089697000	16814487	OSNOVNA ŠOLA FRANCETA PREŠERNA ČRENŠOVCI
1130	5086035000	94256454	OSNOVNA ŠOLA FRANCETA PREŠERNA KRANJ
1131	5085195000	78028116	OSNOVNA ŠOLA FRANCETA PREŠERNA MARIBOR
1132	5087384000	73077500	OSNOVNA ŠOLA FRANJA GOLOBA PREVALJE
1133	5087805000	48313033	OSNOVNA ŠOLA FRANJA MALGAJA ŠENTJUR
1134	5084873000	84580062	OSNOVNA ŠOLA GABROVKA - DOLE
1135	5083699000	56978006	OSNOVNA ŠOLA GLAZIJA
1136	5082587000	45800316	OSNOVNA ŠOLA GLOBOKO
1137	5087023000	52630692	OSNOVNA ŠOLA GORIŠNICA
1138	5087317000	99229692	OSNOVNA ŠOLA GORJE
1139	5083745000	18671624	OSNOVNA ŠOLA GORNJA RADGONA
1140	5085586000	61749206	OSNOVNA ŠOLA GORNJI PETROVCI
1141	5085594000	23698110	OSNOVNA ŠOLA GRAD
1142	5689155000	42070651	OSNOVNA ŠOLA GRADEC
1143	5090059000	75852390	OSNOVNA ŠOLA GRIŽE
1144	5086850000	87598167	OSNOVNA ŠOLA GRM
1145	5087643000	36415006	OSNOVNA ŠOLA GUSTAVA ŠILIH LAPORJE
1146	5085411000	24210978	OSNOVNA ŠOLA GUSTAVA ŠILIH MARIBOR
1147	5088208000	87755246	OSNOVNA ŠOLA GUSTAVA ŠILIH, VELENJE
1148	5087031000	33939314	OSNOVNA ŠOLA HAJDINA
1149	5089891000	58122982	OSNOVNA ŠOLA HEROJA JANEZA HRIBARJA
1150	5084369000	23541300	OSNOVNA ŠOLA HINKA SMREKARJA
1151	5084423000	99488493	OSNOVNA ŠOLA HORJUL
1152	5914914000	54735289	OSNOVNA ŠOLA HRUŠEVEC-ŠENTJUR
1153	5082650000	73042323	OSNOVNA ŠOLA HUDINJA
1154	5640245000	28051076	OSNOVNA ŠOLA I MURSKA SOBOTA
1155	5082986000	75180596	OSNOVNA ŠOLA IDRIJA
1156	5084431000	72025735	OSNOVNA ŠOLA IG
1157	5640270000	10690336	OSNOVNA ŠOLA II MURSKA SOBOTA

Zaporedna številka	Matična številka	Davčna številka	Naziv naročnika
1158	5640261000	53080548	OSNOVNA ŠOLA III MURSKA SOBOTA
1159	5084768000	34766219	OSNOVNA ŠOLA IN VRTEC APAČE
1160	5083133000	78522625	OSNOVNA ŠOLA ISTRSKEGA ODREDA GRAČIŠČE
1161	5640253000	10286179	OSNOVNA ŠOLA IV MURSKA SOBOTA
1162	5083150000	34559477	OSNOVNA ŠOLA IVANA BABIČA-JAGRA MAREZIGE
1163	5088330000	78824966	OSNOVNA ŠOLA IVANA CANKARJA
1164	5085012000	92006582	OSNOVNA ŠOLA IVANA CANKARJA LJUTOMER
1165	5263620000	94792259	OSNOVNA ŠOLA IVANA GROHARJA
1166	5088372000	33761663	OSNOVNA ŠOLA IVANA KAVČIČA
1167	5089069000	11522399	OSNOVNA ŠOLA IVANA ROBA ŠEMPETER PRI GORICI
1168	5088402000	44831994	OSNOVNA ŠOLA IVANA SKVARČE
1169	5087813000	72397870	OSNOVNA ŠOLA IVANA TAVČARJA GORENJA VAS
1170	5204941000	45147990	OSNOVNA ŠOLA JAKOBA ALJAŽA KRANJ
1171	5088852000	51038315	OSNOVNA ŠOLA JANKA GLAZERJA RUŠE
1172	5082790000	50409484	OSNOVNA ŠOLA JANKA KERSNIKA BRDO
1173	5083354000	63332248	OSNOVNA ŠOLA JANKA MODRA DOL PRI LJUBLJANI
1174	5085217000	82112037	OSNOVNA ŠOLA JANKA PADEŽNIKA MARIBOR
1175	5084628000	94576980	OSNOVNA ŠOLA JANKA RIBIČA CEZANJEVCI
1176	5719038000	65736290	OSNOVNA ŠOLA JOSIPA VANDOTA KRANJSKA GORA
1177	5083958000	47511788	OSNOVNA ŠOLA JOŽETA GORJUPA KOSTANJEVICA NA KRKI
1178	5082757000	36025283	OSNOVNA ŠOLA JOŽETA KRAJCA RAKEK
1179	5084954000	26121018	OSNOVNA ŠOLA JOŽETA MOŠKRIČA
1180	5083974000	25512030	OSNOVNA ŠOLA JURIJA DALMATINA KRŠKO
1181	5082838000	11448750	OSNOVNA ŠOLA JURIJA VEGE
1182	5087040000	52707806	OSNOVNA ŠOLA JURŠINCI
1183	5086710000	31795609	OSNOVNA ŠOLA KAMNICA
1184	5089018000	87540266	OSNOVNA ŠOLA KANAL
1185	5084776000	26126885	OSNOVNA ŠOLA KAPELA
1186	5086655000	10592849	OSNOVNA ŠOLA KARLA DESTOVNIKA-KAJUHA
1187	2136147000	96822341	OSNOVNA ŠOLA KARLA DESTOVNIKA-KAJUHA ŠOŠTANJ
1188	3765229000	21120234	OSNOVNA ŠOLA KAŠELJ
1189	5084270000	48351784	OSNOVNA ŠOLA KETTEJA IN MURNA
1190	5089719000	48379611	OSNOVNA ŠOLA KOBILJE
1191	5428394000	38359073	OSNOVNA ŠOLA KOLEZIJA
1192	5082773000	83415394	OSNOVNA ŠOLA KOMANDANTA STANETA DRAGATUŠ
1193	5083052000	37317296	OSNOVNA ŠOLA KOMENDA MOSTE
1194	2229463000	25866702	OSNOVNA ŠOLA KOPER
1195	5086043000	10360077	OSNOVNA ŠOLA KOPRIVNICA
1196	5719046000	44425465	OSNOVNA ŠOLA KOROŠKA BELA JESENICE
1197	5185815000	83712143	OSNOVNA ŠOLA KOROŠKI JEKLARJI RAVNE NA KOROŠKEM
1198	5062926000	85738271	OSNOVNA ŠOLA KOSEZE
1199	5086922000	11274824	OSNOVNA ŠOLA KOŠANA
1200	5087929000	56311761	OSNOVNA ŠOLA KOZJE

Zaporedna številka	Matična številka	Davčna številka	Naziv naročnika
1201	5088127000	57553629	OSNOVNA ŠOLA KRIŽE
1202	5084636000	93578253	OSNOVNA ŠOLA KRIŽEVCI
1203	5085152000	58552561	OSNOVNA ŠOLA KUNGOTA
1204	5085632000	77414900	OSNOVNA ŠOLA KUZMA
1205	5062799000	27299627	OSNOVNA ŠOLA LAVA
1206	5084148000	89487273	OSNOVNA ŠOLA LEDINA
1207	5084148001	89487273	OSNOVNA ŠOLA LEDINA - ŠOLSKI ODDELKI NA UKC
1208	5086639000	27905918	OSNOVNA ŠOLA LENART
1209	5610494000	59613432	OSNOVNA ŠOLA LEONA ŠTUKLJA MARIBOR
1210	5087937000	68680210	OSNOVNA ŠOLA LESIČNO
1211	5085047000	76398137	OSNOVNA ŠOLA LESKOVEC PRI KRŠKEM
1212	5689147000	17567734	OSNOVNA ŠOLA LITIJA
1213	5375827000	85566543	OSNOVNA ŠOLA LIVADA
1214	5081939000	45242372	OSNOVNA ŠOLA LIVADA VELENJE
1215	5859921000	17796989	OSNOVNA ŠOLA LIVADE IZOLA
1216	1262823000	68305192	OSNOVNA ŠOLA LJUBEČNA
1217	5088941000	67789943	OSNOVNA ŠOLA LJUBNO OB SAVINJI
1218	5083117000	51450763	OSNOVNA ŠOLA LJUBO ŠERCER
1219	5087147000	86058932	OSNOVNA ŠOLA LJUDSKI VRT
1220	5089433000	49210220	OSNOVNA ŠOLA LOČE
1221	5207045000	49698125	OSNOVNA ŠOLA LOG - DRAGOMER
1222	5289211000	67958451	OSNOVNA ŠOLA LOKA ČRNOMELJ
1223	5085993000	29424445	OSNOVNA ŠOLA LOUISA ADAMIČA GROSUPLJE
1224	5085179000	89983882	OSNOVNA ŠOLA LOVRENC NA POHORJU
1225	5089174000	11997907	OSNOVNA ŠOLA LUCIJA
1226	5089034000	44215932	OSNOVNA ŠOLA LUCIJANA BRATKOVIČA BRATUŠA RENČE
1227	5086728000	84740299	OSNOVNA ŠOLA LUDVIKA PLIBERŠKA MARIBOR
1228	5083486000	36181455	OSNOVNA ŠOLA MAJDE VRHOVNIK
1229	5087074000	57555559	OSNOVNA ŠOLA MAJŠPERK
1230	5085209000	81376847	OSNOVNA ŠOLA MAKSA DURJAVE MARIBOR
1231	5082595000	77693809	OSNOVNA ŠOLA MAKSA PLETERŠNIKA PIŠECE
1232	5084610000	36663417	OSNOVNA ŠOLA MALA NEDELJA
1233	5206634000	79836682	OSNOVNA ŠOLA MALEČNIK
1234	5268931000	52634876	OSNOVNA ŠOLA MARIJE VERE
1235	5087104000	19017910	OSNOVNA ŠOLA MARKOVCI
1236	5085268000	53839773	OSNOVNA ŠOLA MARTINA KONŠAKA MARIBOR
1237	5236681000	98721089	OSNOVNA ŠOLA MARTINA KRPA
1238	5279976000	93323611	OSNOVNA ŠOLA MATIJE ČOPA KRANJ
1239	5083214000	75535211	OSNOVNA ŠOLA MATIJE VALJAVCA PREDDVOR
1240	5222575000	26623404	OSNOVNA ŠOLA MEDVODE
1241	5082820000	94625387	OSNOVNA ŠOLA MENGEŠ
1242	5088925000	25802925	OSNOVNA ŠOLA METLIKA
1243	5087376000	93869126	OSNOVNA ŠOLA MEŽICA

Zaporedna številka	Matična številka	Davčna številka	Naziv naročnika
1244	5088216000	39145522	OSNOVNA ŠOLA MIHE PINTARJA TOLEDA VELENJE
1245	5085276000	70073627	OSNOVNA ŠOLA MIKLAVŽ NA DRAVSKEM POLJU
1246	5089158000	29832063	OSNOVNA ŠOLA MIKLAVŽ PRI ORMOŽU
1247	5204291000	11555050	OSNOVNA ŠOLA MILANA ŠUŠTARŠIČA
1248	5083729000	15995615	OSNOVNA ŠOLA MILKE ŠOBAR-NATAŠE ČRNOMELJ
1249	5089352000	96298197	OSNOVNA ŠOLA MILOJKE ŠTRUKELJ NOVA GORICA
1250	5087694000	86171275	OSNOVNA ŠOLA MINKE NAMESTNIK-SONJE SLOVENSKA BISTRICA
1251	5084105000	32234945	OSNOVNA ŠOLA MIRANA JARCA
1252	5082765000	38693313	OSNOVNA ŠOLA MIRANA JARCA ČRNOMELJ
1253	5085829000	57887411	OSNOVNA ŠOLA MIREN
1254	5090083000	49417398	OSNOVNA ŠOLA MIRNA
1255	5496837000	92694969	OSNOVNA ŠOLA MIROSLAVA VILHARJA POSTOJNA
1256	5087589000	53705181	OSNOVNA ŠOLA MISLINJA
1257	5255279000	47126027	OSNOVNA ŠOLA MIŠKA KRANJCA
1258	5089760000	29619904	OSNOVNA ŠOLA MIŠKA KRANJCA VELIKA POLANA
1259	5087163000	80951147	OSNOVNA ŠOLA MLADIKA
1260	5088062000	11475064	OSNOVNA ŠOLA MOKRONOG
1261	5088950000	86633619	OSNOVNA ŠOLA MOZIRJE
1262	5087287000	69843716	OSNOVNA ŠOLA MUTA
1263	5084091000	79338119	OSNOVNA ŠOLA N. H. MAKSA PEČARJA
1264	1193830000	53817753	OSNOVNA ŠOLA NAKLO
1265	5089905000	90342593	OSNOVNA ŠOLA NARODNEGA HEROJA RAJKA HRASTNIK
1266	1253484000	34152563	OSNOVNA ŠOLA NAZARJE
1267	5082889000	62927892	OSNOVNA ŠOLA NEZNANIH TALCEV DRAVOGRAD
1268	5082722000	54018471	OSNOVNA ŠOLA NOTRANJSKI ODRED CERKNICA
1269	5280052000	59223332	OSNOVNA ŠOLA NOVE FUŽINE
1270	5273935000	15729257	OSNOVNA ŠOLA NOVE JARŠE
1271	5089441000	11833173	OSNOVNA ŠOLA OB DRAVINJI
1272	5621712000	90536398	OSNOVNA ŠOLA OB RINŽI KOČEVJE
1273	5089743000	21296626	OSNOVNA ŠOLA ODRANCI
1274	5174309000	73389439	OSNOVNA ŠOLA OLGE MEGLIČ
1275	1319841000	72290480	OSNOVNA ŠOLA OREHEK KRANJ
1276	5089875000	59310197	OSNOVNA ŠOLA ORMOŽ
1277	5088798000	81115997	OSNOVNA ŠOLA OSKARJA KOVAČIČA
1278	5082536000	65681924	OSNOVNA ŠOLA OTLICA
1279	5086264000	95753443	OSNOVNA ŠOLA OTOČEC
1280	5012554000	29406285	OSNOVNA ŠOLA PARTIZANSKA BOLNIŠNICA JESEN TINJE
1281	5084849000	41881761	OSNOVNA ŠOLA PIER PAOLO VERGERIO IL VECCHIO KOPER
1282	5084393000	52479668	OSNOVNA ŠOLA PIRNIČE
1283	5089212000	42909872	OSNOVNA ŠOLA PIVKA
1284	5089450000	18080774	OSNOVNA ŠOLA PLANINA PRI SEVNICI
1285	5087716000	67612261	OSNOVNA ŠOLA POD GORO
1286	5086051000	57625166	OSNOVNA ŠOLA PODBOČJE

Zaporedna številka	Matična številka	Davčna številka	Naziv naročnika
1287	5087945000	96126043	OSNOVNA ŠOLA PODČETRTEK
1288	5086019000	12391263	OSNOVNA ŠOLA PODGORA KUTEŽEVO
1289	5087112000	88073106	OSNOVNA ŠOLA PODLEHNIK
1290	5085543000	68512902	OSNOVNA ŠOLA PODZEMELJ
1291	5087660000	12215279	OSNOVNA ŠOLA POHORSKEGA BATALJONA OPLOTNICA
1292	5087686000	48238112	OSNOVNA ŠOLA POHORSKEGA ODREDA SLOVENSKA BISTRICA
1293	5084466000	36290530	OSNOVNA ŠOLA POLHOV GRADEC
1294	5083494000	73742309	OSNOVNA ŠOLA POLJANE
1295	1199498000	95058354	OSNOVNA ŠOLA POLJANE
1296	5087678000	17144442	OSNOVNA ŠOLA POLJČANE
1297	5084288000	99728508	OSNOVNA ŠOLA POLJE
1298	5088500000	33941688	OSNOVNA ŠOLA POLZELA
1299	5088518000	81995270	OSNOVNA ŠOLA PREBOLD
1300	5083222000	53580664	OSNOVNA ŠOLA PREDOSLJE KRANJ
1301	5084474000	92875602	OSNOVNA ŠOLA PRESERJE
1302	5084741000	68428120	OSNOVNA ŠOLA PRESERJE PRI RADOMLJAH
1303	5084334000	34416170	OSNOVNA ŠOLA PRESKA
1304	5086949000	98956574	OSNOVNA ŠOLA PRESTRANEK
1305	5086272000	69795819	OSNOVNA ŠOLA PREVOLE
1306	5084156000	32732686	OSNOVNA ŠOLA PREŽIHOVEGA VORANCA
1307	5089751000	94330522	OSNOVNA ŠOLA PREŽIHOVEGA VORANCA BISTRICA
1308	5719097000	71303103	OSNOVNA ŠOLA PREŽIHOVEGA VORANCA JESENICE
1309	5085101000	97870692	OSNOVNA ŠOLA PREŽIHOVEGA VORANCA MARIBOR
1310	5087392000	26935465	OSNOVNA ŠOLA PREŽIHOVEGA VORANCA RAVNE NA KOROŠKEM
1311	5924332000	29610249	OSNOVNA ŠOLA PRIMOŽA TRUBARJA LAŠKO
1312	5084539000	21805865	OSNOVNA ŠOLA PRIMOŽA TRUBARJA VELIKE LAŠČE
1313	5087295000	56918518	OSNOVNA ŠOLA PROF. DR. JOSIPA PLEMLJA BLED
1314	5084164000	89177606	OSNOVNA ŠOLA PRULE
1315	5085691000	96341742	OSNOVNA ŠOLA PUCONCI
1316	5085292000	97890898	OSNOVNA ŠOLA RAČE
1317	5085845000	61528714	OSNOVNA ŠOLA RADA ROBIČA LIMBUŠ
1318	5082919000	57189684	OSNOVNA ŠOLA RADENCI
1319	5089271000	54093899	OSNOVNA ŠOLA RADLJE OB DRAVI
1320	5083281000	61576824	OSNOVNA ŠOLA RAKA
1321	5089344000	10804412	OSNOVNA ŠOLA RAZKRIŽJE
1322	5086132000	43483461	OSNOVNA ŠOLA RIHARDA JAKOPIČA
1323	5083737000	34707735	OSNOVNA ŠOLA RODICA
1324	5082854000	21511489	OSNOVNA ŠOLA ROJE
1325	5912792000	57121133	OSNOVNA ŠOLA ROVTE
1326	5090164000	75401665	OSNOVNA ŠOLA RUDIJA MAHNIČA BRKINCA PREGARJE
1327	5086167000	62160559	OSNOVNA ŠOLA RUDOLFA MAISTRA
1328	5083800000	40184277	OSNOVNA ŠOLA RUDOLFA UKOVIČA PODGRAD
1329	5087490000	69230307	OSNOVNA ŠOLA SAVA KLADNIKA SEVNICA

Zaporedna številka	Matična številka	Davčna številka	Naziv naročnika
1330	5083362000	71148922	OSNOVNA ŠOLA SAVSKO NASELJE
1331	5086876000	93348428	OSNOVNA ŠOLA SEČOVLJE SCUOLA ELEMENTARE SICCIOLLE
1332	5085136000	21101736	OSNOVNA ŠOLA SELNICA OB DRAVI
1333	5089832000	51971020	OSNOVNA ŠOLA SIMONA GREGORČIČA KOBARID
1334	5084385000	11413743	OSNOVNA ŠOLA SIMONA JENKA
1335	5083192000	43026141	OSNOVNA ŠOLA SIMONA JENKA KRANJ
1336	5088011000	86390465	OSNOVNA ŠOLA SIMONA KOSA PODBRDO
1337	5085144000	74840959	OSNOVNA ŠOLA SLADKI VRH
1338	5085322000	38028654	OSNOVNA ŠOLA SLAVE KLAVORE MARIBOR
1339	5089042000	15978346	OSNOVNA ŠOLA SOLKAN
1340	5083788000	10527397	OSNOVNA ŠOLA SPODNJA IDRIJA
1341	5084326000	94204390	OSNOVNA ŠOLA SPODNJA ŠIŠKA
1342	5086426000	92129196	OSNOVNA ŠOLA SREDIŠČE OB DRAVI
1343	5083206000	88156176	OSNOVNA ŠOLA STANETA ŽAGARJA KRANJ
1344	5087333000	81968060	OSNOVNA ŠOLA STANETA ŽAGARJA LIPNICA
1345	5171059000	10523677	OSNOVNA ŠOLA STANKA VRAZA ORMOŽ
1346	5621739000	72111763	OSNOVNA ŠOLA STARA CERKEV
1347	5085314000	25722824	OSNOVNA ŠOLA STARŠE
1348	5623677000	67259375	OSNOVNA ŠOLA STIČNA
1349	5086833000	92232787	OSNOVNA ŠOLA STOPIČE
1350	5083818000	21169012	OSNOVNA ŠOLA STRANJE
1351	5085365000	80750842	OSNOVNA ŠOLA STRAŽIŠČE KRANJ
1352	5085004000	91516943	OSNOVNA ŠOLA STROČJA VAS
1353	5083753000	19644051	OSNOVNA ŠOLA SV. JURIJ OB ŠČAVNICI
1354	5084865000	81069472	OSNOVNA ŠOLA SVETA ANA
1355	5085705000	99951525	OSNOVNA ŠOLA SVETI JURIJ
1356	5089166000	70846057	OSNOVNA ŠOLA SVETI TOMAŽ
1357	5278902000	85859966	OSNOVNA ŠOLA ŠALEK VELENJE
1358	5085713000	81487754	OSNOVNA ŠOLA ŠALOVCI
1359	5086353000	76094693	OSNOVNA ŠOLA ŠEMPAS
1360	5088577000	77871430	OSNOVNA ŠOLA ŠEMPETER V SAVINJSKI DOLINI
1361	5083249000	36605069	OSNOVNA ŠOLA ŠENČUR
1362	5914183000	61137014	OSNOVNA ŠOLA ŠENTJANŽ PRI DRAVOGRADU
1363	5086299000	77005821	OSNOVNA ŠOLA ŠENTJERNEJ
1364	5090016000	51719070	OSNOVNA ŠOLA ŠENTVID
1365	5089468000	24921394	OSNOVNA ŠOLA ŠKOFJA LOKA - MESTO
1366	5084482000	59782820	OSNOVNA ŠOLA ŠKOFLJICA
1367	5087988000	94363455	OSNOVNA ŠOLA ŠMARJE PRI JELŠAH
1368	5083842000	98962043	OSNOVNA ŠOLA ŠMARJE PRI KOPRU
1369	5086302000	73055956	OSNOVNA ŠOLA ŠMARJETA
1370	5084083000	76955052	OSNOVNA ŠOLA ŠMARTNO
1371	5089425000	15317765	OSNOVNA ŠOLA ŠMARTNO NA POHORJU
1372	5133785000	61510971	OSNOVNA ŠOLA ŠMARTNO POD ŠMARNO GORO

Zaporedna številka	Matična številka	Davčna številka	Naziv naročnika
1373	5089409000	15598586	OSNOVNA ŠOLA ŠMARTNO PRI SLOVENJ GRADCU
1374	5950686000	47328304	OSNOVNA ŠOLA ŠMARTNO V TUHINJU
1375	5086841000	39971953	OSNOVNA ŠOLA ŠMIHEL
1376	5082676000	24735779	OSNOVNA ŠOLA ŠTORE
1377	2294460000	39855210	OSNOVNA ŠOLA ŠTURJE AJDOVŠČINA
1378	5610508000	50654802	OSNOVNA ŠOLA TABOR I MARIBOR
1379	5085071000	24675750	OSNOVNA ŠOLA TABOR LOGATEC
1380	5085721000	56492987	OSNOVNA ŠOLA TIŠINA
1381	5083044000	31285805	OSNOVNA ŠOLA TOMA BREJCA
1382	5899508000	96660902	OSNOVNA ŠOLA TONČKE ČEČ
1383	5088755000	98088742	OSNOVNA ŠOLA TONETA ČUFARJA
1384	5719089000	56149425	OSNOVNA ŠOLA TONETA ČUFARJA JESENICE
1385	5085284000	26804964	OSNOVNA ŠOLA TONETA ČUFARJA MARIBOR
1386	5088399000	62408534	OSNOVNA ŠOLA TONETA OKROGARJA
1387	5086256000	57013357	OSNOVNA ŠOLA TONETA PAVČKA
1388	5082749000	22081453	OSNOVNA ŠOLA TONETA ŠRAJA ALJOŠE
1389	5083796000	46127356	OSNOVNA ŠOLA TONETA TOMŠIČA KNEŽAK
1390	5889235000	55876811	OSNOVNA ŠOLA TRBOVLJE
1391	5088097000	41249356	OSNOVNA ŠOLA TREBNJE
1392	5084440000	67940650	OSNOVNA ŠOLA TRNOVO
1393	5255287000	54697751	OSNOVNA ŠOLA TRZIN
1394	5088143000	41934911	OSNOVNA ŠOLA TRŽIČ
1395	5084059000	12307572	OSNOVNA ŠOLA TURNIŠČE
1396	5084342000	94718164	OSNOVNA ŠOLA VALENTINA VODNIKA
1397	5086329000	86730738	OSNOVNA ŠOLA VAVTA VAS
1398	5090148000	82142211	OSNOVNA ŠOLA VELIKA NEDELJA
1399	5088119000	47660759	OSNOVNA ŠOLA VELIKI GABER
1400	5082811000	16670884	OSNOVNA ŠOLA VENCLJA PERKA
1401	5051215000	32512864	OSNOVNA ŠOLA VERŽEJ
1402	5084458000	35103086	OSNOVNA ŠOLA VIČ
1403	5087171000	13592793	OSNOVNA ŠOLA VIDEM
1404	5086442000	53413440	OSNOVNA ŠOLA VINCENZO E DIEGO DE CASTRO PIRAN
1405	5082781000	75824973	OSNOVNA ŠOLA VINICA
1406	5087724000	65089600	OSNOVNA ŠOLA VITANJE
1407	5084407000	31191070	OSNOVNA ŠOLA VIŽMARJE-BROD
1408	5084377000	23124741	OSNOVNA ŠOLA VODICE
1409	5083478000	43102913	OSNOVNA ŠOLA VODMAT
1410	5083028000	79063152	OSNOVNA ŠOLA VOJKE ŠMUC IZOLA
1411	5082684000	95289763	OSNOVNA ŠOLA VOJNIK
1412	5084008000	60776641	OSNOVNA ŠOLA VOLIČINA
1413	5088526000	65135482	OSNOVNA ŠOLA VRANSKO - TABOR
1414	5084989000	34317627	OSNOVNA ŠOLA VRHOVCI
1415	5087279000	64020673	OSNOVNA ŠOLA VUZENICA

Zaporedna številka	Matična številka	Davčna številka	Naziv naročnika
1416	5083966000	26071240	OSNOVNA ŠOLA XIV. DIVIZIJE SENOVO
1417	5205239000	32930798	OSNOVNA ŠOLA ZADOBROVA
1418	5084296000	75894190	OSNOVNA ŠOLA ZALOG
1419	5084857000	95886478	OSNOVNA ŠOLA ZBORA ODPOSLANCEV KOČEVJE
1420	5087732000	69998558	OSNOVNA ŠOLA ZREČE
1421	5087830000	36326020	OSNOVNA ŠOLA ŽELEZNIKI
1422	5089476000	79208843	OSNOVNA ŠOLA ŽIRI
1423	5719062000	55702759	OSNOVNA ŠOLA ŽIROVNICA
1424	5086337000	97836311	OSNOVNA ŠOLA ŽUŽEMBERK
1425	5165792000	90714237	OSNOVNO ZDRAVSTVO GORENJSKE
1426	5055601000	50396714	OSREDNJA KNJIŽNICA CELJE
1427	5051967000	10908838	OSREDNJA KNJIŽNICA SREČKA VILHARJA KOPER
1428	5050855000	59155388	OTROŠKI VRTEC AJDOVŠČINA
1429	5166420000	26699745	OTROŠKI VRTEC METLIKA
1430	1121715000	11690151	PARK ŠKOCJANSKE JAME
1431	5051614000	68705093	PEDAGOŠKI INŠTITUT
1432	1954288000	31378285	PLINOVODI, DRUŽBA ZA UPRAVLJANJE S PRENOSNIM SISTEMOM, d.o.o.
1433	1429779000	13473000	PODJETNIŠKI CENTER SLOVENJ GRADEC, SVETOVANJE IN RAZVOJ, d.o.o.
1434	5067928000	51546132	POGREBNO PODJETJE, PODJETJE ZA OPRAVLJANJE POGREBNE, POKOPALIŠKE DEJAVNOSTI IN TRGOVINO MARIBOR, d.d.
1435	5016193000	45289522	POKLICNA GASILSKA ENOTA CELJE
1436	5274168000	87639815	POKLICNA GASILSKA ENOTA KRŠKO
1437	5676274000	18974961	POKRAJINSKA IN ŠTUDIJSKA KNJIŽNICA MURSKA SOBOTA
1438	5057183000	68464193	POKRAJINSKI ARHIV MARIBOR
1439	5051819000	94566895	POKRAJINSKI MUZEJ CELJE
1440	5051932000	91629438	POKRAJINSKI MUZEJ KOPER
1441	5052823000	89285492	POKRAJINSKI MUZEJ PTUJ - ORMOŽ
1442	1332813043	47429518	POLICIJSKA UPRAVA KRANJ
1443	1332813054	47429518	POLICIJSKA UPRAVA LJUBLJANA
1444	5676282000	57725845	POMURSKI MUZEJ MURSKA SOBOTA
1445	1942654000	65029305	PORA, RAZVOJNA AGENCIJA GORNJA RADGONA
1446	1414933000	32155425	POSOŠKI RAZVOJNI CENTER
1447	5981751000	99965941	POSVETOVALNICA ZA UČENCE IN STARŠE NOVO MESTO
1448	5881447000	25028022	POŠTA SLOVENIJE, d.o.o.
1449	5040361000	92231217	PREMOGOVNIK VELENJE, d.d.
1450	5053153000	51413906	PREŠERNOVO GLEDALIŠČE KRANJ
1451	5052670000	64821323	PRIRODOSLOVNI MUZEJ SLOVENIJE
1452	5496365000	23017236	PRIZMA PONIKVE, POSEBNI SOCIALNO VARSTVENI ZAVOD
1453	5183120000	49707728	PROMETNA ŠOLA MARIBOR
1454	2145863000	87585995	PROMOCIJSKO, KULTURNO, IZOBRAŽEVALNO IN RAZVOJNO ITALIJANSKO SREDIŠČE CARLO COMBI - KOPER
1455	5059674000	66585538	PROSTOVOLJNO GASILSKO DRUŠTVO AVČE
1456	5245176000	47827394	PROSTOVOLJNO GASILSKO DRUŠTVO DRAVLJE
1457	5118115000	94368554	PROSTOVOLJNO GASILSKO DRUŠTVO IGA VAS

Zaporedna številka	Matična številka	Davčna številka	Naziv naročnika
1458	5262011000	38480808	PROSTOVOLJNO GASILSKO DRUŠTVO KLJUČAROVCI PRI ORMOŽU
1459	5155355000	24629553	PROSTOVOLJNO GASILSKO DRUŠTVO KOČEVJE
1460	5006813000	19992858	PROSTOVOLJNO GASILSKO DRUŠTVO LOŽNICA PRI ŽALCU
1461	5162319000	85577677	PROSTOVOLJNO GASILSKO DRUŠTVO MORAVČE
1462	5091314000	72619147	PROSTOVOLJNO GASILSKO DRUŠTVO MOVRAŽ
1463	5139554000	29633125	PROSTOVOLJNO GASILSKO DRUŠTVO MURSKA SOBOTA
1464	5131090000	94690162	PROSTOVOLJNO GASILSKO DRUŠTVO ORMOŽ
1465	5194806000	48294837	PROSTOVOLJNO GASILSKO DRUŠTVO PADEŽ
1466	5270529000	27351262	PROSTOVOLJNO GASILSKO DRUŠTVO PODGORA PODGRAJE
1467	5162068000	89300513	PROSTOVOLJNO GASILSKO DRUŠTVO PODGRAD
1468	5215676000	12494372	PROSTOVOLJNO GASILSKO DRUŠTVO PREDDVOR
1469	5082196000	18631134	PROSTOVOLJNO GASILSKO DRUŠTVO RAZVANJE
1470	5236665000	70971633	PROSTOVOLJNO GASILSKO DRUŠTVO STARA VRHNIKA
1471	5238480000	98139070	PROSTOVOLJNO GASILSKO DRUŠTVO STUDENEC
1472	5153298000	61366226	PROSTOVOLJNO GASILSKO DRUŠTVO TRBONJE
1473	5141362000	49868985	PROSTOVOLJNO GASILSKO DRUŠTVO VINJE
1474	5253098000	38172186	PROSTOVOLJNO GASILSKO DRUŠTVO VRANOVIČI
1475	5132827000	35351055	PROSTOVOLJNO GASILSKO DRUŠTVO VRBJE
1476	5163021000	76037096	PROSTOVOLJNO GASILSKO DRUŠTVO ZALI LOG
1477	5190193000	82226725	PROSTOVOLJNO GASILSKO DRUŠTVO ZASIP
1478	5085535000	41623878	PRVA GIMNAZIJA MARIBOR
1479	5089395000	23083972	PRVA OSNOVNA ŠOLA SLOVENJ GRADEC
1480	5054818000	94700699	PSIHATRIČNA BOLNIŠNICA BEGUNJE
1481	5053668000	73393789	PSIHATRIČNA BOLNIŠNICA IDRJA
1482	5054788000	98922904	PSIHATRIČNA BOLNIŠNICA ORMOŽ
1483	5685800000	44691025	PSIHATRIČNA BOLNIŠNICA VOJNIK
1484	1491083000	71583475	PUNGRAD, JAVNO KOMUNALNO PODJETJE, d.o.o.
1485	5874742000	72434295	RAČUNSKO SODIŠČE REPUBLIKE SLOVENIJE
1486	5056497012	29865174	RADIOTELEVIZIJA SLOVENIJA - ORGANIZACIJSKA ENOTA ODDAJNIKI IN ZVEZE
1487	5056497000	29865174	RADIOTELEVIZIJA SLOVENIJA, JAVNI ZAVOD LJUBLJANA
1488	1900145000	36541028	RAZISKOVALNO IZOBRAŽEVALNO SREDIŠČE DVOREC RAKIČAN
1489	1469100000	65950704	RAZVOJNA AGENCIJA ROD AJDOVŠČINA
1490	1490460000	74303759	RAZVOJNA AGENCIJA SORA, d.o.o.
1491	1540114000	99442809	RAZVOJNA AGENCIJA ZGORNJE GORENJSKE
1492	1839578000	86869744	RAZVOJNI CENTER DIVAČA, ZAVOD ZA RAZVOJ PODEŽELJA
1493	5948193000	19252048	RAZVOJNI CENTER MURSKA SOBOTA
1494	1518399000	71124101	RAZVOJNO INFORMACIJSKI CENTER BELA KRAJINA
1495	1510045000	72326018	RAZVOJNO INFORMACIJSKI CENTER SLOVENSKA BISTRICA
1496	5051738000	53990129	RAZVOJNO IZOBRAŽEVALNI CENTER NOVO MESTO
1497	5232210000	69628955	RDEČA DVORANA ŠPORTNO REKREACIJSKI ZAVOD
1498	1584758000	36213250	REGIONALNA RAZVOJNA AGENCIJA - LJUBLJANSKE URBANE REGIJE
1499	5956935000	85432717	REGIONALNA RAZVOJNA AGENCIJA MURA, d.o.o.
1500	1338811000	12235016	REGIONALNA RAZVOJNA AGENCIJA POSAVJE

Zaporedna številka	Matična številka	Davčna številka	Naziv naročnika
1501	1660616000	58273069	REGIONALNA RAZVOJNA AGENCIJA ZA KOROŠKO REGIJO, d.o.o.
1502	5886392000	35332409	REPUBLIKA SLOVENIJA UPRAVNA ENOTA AJDOVŠČINA
1503	5886384000	79369502	REPUBLIKA SLOVENIJA UPRAVNA ENOTA BREŽICE
1504	5886376000	69982163	REPUBLIKA SLOVENIJA UPRAVNA ENOTA CELJE
1505	5886368000	85085502	REPUBLIKA SLOVENIJA UPRAVNA ENOTA CERKNICA
1506	5886287000	87096170	REPUBLIKA SLOVENIJA UPRAVNA ENOTA ČRNOMELJ
1507	5886350000	57545871	REPUBLIKA SLOVENIJA UPRAVNA ENOTA DOMŽALE
1508	5886341000	84280654	REPUBLIKA SLOVENIJA UPRAVNA ENOTA DRAVOGRAD
1509	5886333000	20797460	REPUBLIKA SLOVENIJA UPRAVNA ENOTA GORNJA RADGONA
1510	5886325000	19031548	REPUBLIKA SLOVENIJA UPRAVNA ENOTA GROSUPLJE
1511	5886317000	93837232	REPUBLIKA SLOVENIJA UPRAVNA ENOTA HRASTNIK
1512	5886309000	73258270	REPUBLIKA SLOVENIJA UPRAVNA ENOTA IDRIJA
1513	5886295000	54833809	REPUBLIKA SLOVENIJA UPRAVNA ENOTA ILIRSKA BISTRICA
1514	5874807000	66485185	REPUBLIKA SLOVENIJA UPRAVNA ENOTA IZOLA
1515	5874815000	81615949	REPUBLIKA SLOVENIJA UPRAVNA ENOTA JESENICE
1516	5874823000	69738688	REPUBLIKA SLOVENIJA UPRAVNA ENOTA KAMNIK
1517	5874831000	51131455	REPUBLIKA SLOVENIJA UPRAVNA ENOTA KOČEVJE
1518	5874882000	56695080	REPUBLIKA SLOVENIJA UPRAVNA ENOTA KOPER
1519	5874840000	36601098	REPUBLIKA SLOVENIJA UPRAVNA ENOTA KRANJ
1520	5874904000	92136648	REPUBLIKA SLOVENIJA UPRAVNA ENOTA KRŠKO
1521	5874858000	68476531	REPUBLIKA SLOVENIJA UPRAVNA ENOTA LAŠKO
1522	5874912000	79812414	REPUBLIKA SLOVENIJA UPRAVNA ENOTA LENART
1523	5874874000	36000248	REPUBLIKA SLOVENIJA UPRAVNA ENOTA LENDAVAL
1524	5874866000	23945656	REPUBLIKA SLOVENIJA UPRAVNA ENOTA LITIJA
1525	5874939000	35325089	REPUBLIKA SLOVENIJA UPRAVNA ENOTA LJUBLJANA
1526	5874947000	97983853	REPUBLIKA SLOVENIJA UPRAVNA ENOTA LJUTOMER
1527	5874955000	40911799	REPUBLIKA SLOVENIJA UPRAVNA ENOTA LOGATEC
1528	5886422000	23328797	REPUBLIKA SLOVENIJA UPRAVNA ENOTA MARIBOR
1529	5886759000	73170658	REPUBLIKA SLOVENIJA UPRAVNA ENOTA METLIKA
1530	5886732000	96327499	REPUBLIKA SLOVENIJA UPRAVNA ENOTA MOZIRJE
1531	5886724000	24052965	REPUBLIKA SLOVENIJA UPRAVNA ENOTA MURSKA SOBOTA
1532	5886716000	76002128	REPUBLIKA SLOVENIJA UPRAVNA ENOTA NOVA GORICA
1533	5886708000	15328228	REPUBLIKA SLOVENIJA UPRAVNA ENOTA NOVO MESTO
1534	5886694000	61241202	REPUBLIKA SLOVENIJA UPRAVNA ENOTA ORMOŽ
1535	5886414000	78585147	REPUBLIKA SLOVENIJA UPRAVNA ENOTA PESNICA
1536	5886686000	16986784	REPUBLIKA SLOVENIJA UPRAVNA ENOTA PIRAN
1537	5886678000	81782586	REPUBLIKA SLOVENIJA UPRAVNA ENOTA POSTOJNA
1538	5886660000	98166158	REPUBLIKA SLOVENIJA UPRAVNA ENOTA PTUJ
1539	5886651000	74984012	REPUBLIKA SLOVENIJA UPRAVNA ENOTA RADLJE OB DRAVI
1540	5886643000	57100071	REPUBLIKA SLOVENIJA UPRAVNA ENOTA RADOVLJICA
1541	5886635000	15491331	REPUBLIKA SLOVENIJA UPRAVNA ENOTA RAVNE NA KOROŠKEM
1542	5886627000	93034148	REPUBLIKA SLOVENIJA UPRAVNA ENOTA RIBNICA
1543	5886406000	28876946	REPUBLIKA SLOVENIJA UPRAVNA ENOTA RUŠE

Zaporedna številka	Matična številka	Davčna številka	Naziv naročnika
1544	5886619000	58994742	REPUBLIKA SLOVENIJA UPRAVNA ENOTA SEVNICA
1545	5886589000	89565649	REPUBLIKA SLOVENIJA UPRAVNA ENOTA SLOVENJ GRADEC
1546	5886562000	36456128	REPUBLIKA SLOVENIJA UPRAVNA ENOTA SLOVENSKA BISTRICA
1547	5886554000	98034715	REPUBLIKA SLOVENIJA UPRAVNA ENOTA SLOVENSKE KONJICE
1548	5886538000	48700789	REPUBLIKA SLOVENIJA UPRAVNA ENOTA ŠKOFJA LOKA
1549	5886520000	54166268	REPUBLIKA SLOVENIJA UPRAVNA ENOTA ŠMARJE PRI JELŠAH
1550	5886511000	45214271	REPUBLIKA SLOVENIJA UPRAVNA ENOTA TOLMIN
1551	5886503000	14739798	REPUBLIKA SLOVENIJA UPRAVNA ENOTA TRBOVLJE
1552	5886490000	50471996	REPUBLIKA SLOVENIJA UPRAVNA ENOTA TREBNJE
1553	5886481000	94057532	REPUBLIKA SLOVENIJA UPRAVNA ENOTA TRŽIČ
1554	5886473000	56482574	REPUBLIKA SLOVENIJA UPRAVNA ENOTA VELENJE
1555	5886465000	42955335	REPUBLIKA SLOVENIJA UPRAVNA ENOTA VRHNIKA
1556	5886457000	19950411	REPUBLIKA SLOVENIJA UPRAVNA ENOTA ZAGORJE OB SAVI
1557	5886449000	28291948	REPUBLIKA SLOVENIJA UPRAVNA ENOTA ŽALEC
1558	5886546000	43837522	REPUBLIKA SLOVENIJE UPRAVNA ENOTA ŠENTJUR PRI CELJU
1559	5920850000	61120073	RUDNIK TRBOVLJE-HRASTNIK, d.o.o.
1560	5159709000	76675424	RUDNIK ŽIROVSKI VRH, JAVNO PODJETJE ZA ZAPIRANJE RUDNIKA URANA, d.o.o.
1561	2482924000	95657754	SAMOUPRAVNA SKUPNOST ITALIJANSKE NARODNOSTI ANKARAN
1562	5167167000	99678004	SAMOUPRAVNA SKUPNOST ITALIJANSKE NARODNOSTI KOPER
1563	2332655000	16705327	SAŠA INKUBATOR, DRUŽBA ZA PODJETNIŠKO IN POSLOVNO SVETOVANJE, d.o.o.
1564	5044405000	74887351	SAVSKE ELEKTRARNE LJUBLJANA, d.o.o.
1565	5665493000	82155135	SID - SLOVENSKA IZVOZNA IN RAZVOJNA BANKA, d.d.,
1566	5914523000	54123135	SIMBIO, družba za ravnanje z odpadki, d.o.o.
1567	5984165000	69447616	SINDIKAT VZGOJE, IZOBRAŽEVANJA, ZNANOSTI IN KULTURE OSNOVNE ŠOLE DANILA LOKARJA AJDOVŠČINA
1568	5191408000	40735168	SINDIKAT VZGOJE, IZOBRAŽEVANJA, ZNANOSTI IN KULTURE SLOVENIJE, OSNOVNA ŠOLA PRIMOŽA TRUBARJA LAŠKO
1569	1566938000	69677999	SINDIKAT VZGOJE, IZOBRAŽEVANJA, ZNANOSTI IN KULTURE SLOVENIJE, VRTEC IVANA GLINŠKA MARIBOR
1570	5729963000	26279266	SKLAD KMETIJSKIH ZEMLJIŠČ IN GOZDOV REPUBLIKE SLOVENIJE
1571	2197189000	66700094	SKLAD REPUBLIKE SLOVENIJE ZA NASLEDSTVO, javni sklad
1572	5888298000	76367029	SKLAD ZA FINANCIRANJE RAZGRADNJE NUKLEARNE ELEKTRARNE KRŠKO IN ZA ODLAGANJE RADIOAKTIVNIH ODPADKOV IZ NUKLEARNE ELEKTRARNE KRŠKO
1573	1429353000	84131110	SKUPNA OBČINSKA UPRAVA OBČIN V SPODNJEM PODRAVJU
1574	5828821000	12655368	SKUPNOST OBČIN SLOVENIJE
1575	1244442000	23247029	SKUPNOST SOCIALNIH ZAVODOV SLOVENIJE
1576	5683122000	43103375	SKUPNOST ZAVODOV OSNOVNE ZDRAVSTVENE DEJAVNOSTI CELJSKE REGIJE
1577	5051444000	54785758	SLOVENSKA AKADEMIJA ZNANOSTI IN UMETNOSTI
1578	5053242000	85684198	SLOVENSKA FILHARMONIJA
1579	5488745000	73929948	SLOVENSKA TISKOVNA AGENCIJA, d.o.o.
1580	6017177000	94995737	SLOVENSKE ŽELEZNICE - INFRASTRUKTURA, DRUŽBA ZA UPRAVLJANJE IN VZDRŽEVANJE ŽELEZNIŠKE INFRASTRUKTURE TER VODENJE ŽELEZNIŠKEGA PROMETA, d.o.o.
1581	6017274000	89393686	SLOVENSKE ŽELEZNICE - POTNIŠKI PROMET, DRUŽBA ZA OPRAVLJANJE PREVOZA POTNIKOV V NOTRANJEM IN MEDNARODNEM ŽELEZNIŠKEM PROMETU, d.o.o.

Zaporedna številka	Matična številka	Davčna številka	Naziv naročnika
1582	6017231000	84667044	SLOVENSKE ŽELEZNICE - TOVORNI PROMET, DRUŽBA ZA OPRAVLJANJE PREVOZA BLAGA V NOTRANJEM IN MEDNARODNEM ŽELEZNIŠKEM PROMETU, d.o.o.
1583	5142733000	18190995	SLOVENSKE ŽELEZNICE, d.o.o.
1584	5727847000	46130373	SLOVENSKI DRŽAVNI HOLDING, d.d.
1585	5052653000	99955407	SLOVENSKI ETNOGRAFSKI MUZEJ
1586	5860725000	74184946	SLOVENSKI FILMSKI CENTER, javna agencija
1587	5985854000	52285944	SLOVENSKI GLEDALIŠKI INŠTITUT
1588	1593781000	83093931	SLOVENSKI INŠTITUT ZA STANDARDIZACIJO
1589	5052033000	38442663	SLOVENSKI ŠOLSKI MUZEJ
1590	5055750000	21436762	SLOVENSKO LJUDSKO GLEDALIŠČE CELJE
1591	5698375000	59617055	SLOVENSKO NARODNO GLEDALIŠČE DRAMA LJUBLJANA
1592	5053315000	19801491	SLOVENSKO NARODNO GLEDALIŠČE MARIBOR
1593	2482550000	18640494	SLUŽBA VLADE REPUBLIKE SLOVENIJE ZA RAZVOJ IN EVROPSKO KOHEZIJSKO POLITIKO
1594	5067855000	22223576	SNAGA, DRUŽBA ZA RAVNANJE Z ODPADKI IN DRUGE KOMUNALNE STORITVE, d.o.o.
1595	5015545000	30543517	SNAGA, JAVNO PODJETJE, d.o.o.
1596	5049903000	10220704	SOCIALNO VARSTVENI ZAVOD HRASTOVEC
1597	2346516000	61966851	SOCIALNO VARSTVENI ZAVOD TABER
1598	5478448000	70284253	SOCIALNO-VARSTVENI ZAVOD DUTOVLJE
1599	5888174000	70654441	SODNI SVET REPUBLIKE SLOVENIJE
1600	2294389000	45603057	SODO, SISTEMSKI OPERATER DISTRIBUCIJSKEGA OMREŽJA Z ELEKTRIČNO ENERGIJO, d.o.o.
1601	1365495000	61597856	SOLINE, pridelava soli, d.o.o.
1602	5044421000	74100475	SOŠKE ELEKTRARNE NOVA GORICA, d.o.o.
1603	2399318000	84952571	SPECIALIZIRANO DRŽAVNO TOŽILSTVO REPUBLIKE SLOVENIJE
1604	5105323000	58152784	SPLOŠNA BOLNIŠNICA BREŽICE
1605	5064716000	42119022	SPLOŠNA BOLNIŠNICA CELJE
1606	5055695000	11427205	SPLOŠNA BOLNIŠNICA DR. FRANCA DERGANCA NOVA GORICA
1607	5054796000	35767294	SPLOŠNA BOLNIŠNICA DR. JOŽETA POTRČA PTUJ
1608	1399632000	79007589	SPLOŠNA BOLNIŠNICA IZOLA
1609	5053692000	86143824	SPLOŠNA BOLNIŠNICA JESENICE
1610	1122517000	30946034	SPLOŠNA BOLNIŠNICA MURSKA SOBOTA
1611	5054621000	82657106	SPLOŠNA BOLNIŠNICA NOVO MESTO
1612	5054958000	34697390	SPLOŠNA BOLNIŠNICA SLOVENJ GRADEC
1613	5055121000	99756650	SPLOŠNA BOLNIŠNICA TRBOVLJE
1614	5052432000	14865483	SPLOŠNA KNJIŽNICA LJUTOMER
1615	5084199000	43787991	SREDNJA EKONOMSKA ŠOLA LJUBLJANA
1616	5085527000	39643735	SREDNJA EKONOMSKA ŠOLA MARIBOR
1617	5088712000	26806088	SREDNJA EKONOMSKO - POSLOVNA ŠOLA KOPER
1618	5088712002	26806088	SREDNJA EKONOMSKO - POSLOVNA ŠOLA KOPER
1619	6430856000	58751009	SREDNJA ELEKTRO-RAČUNALNIŠKA ŠOLA MARIBOR
1620	5921678000	29929610	SREDNJA GOSTINSKA IN TURISTIČNA ŠOLA RADOVLJICA
1621	5089808000	55477232	SREDNJA GOZDARSKA IN LESARSKA ŠOLA POSTOJNA
1622	5084130000	54108411	SREDNJA GRADBENA, GEODETSKA IN OKOLJEVARSTVENA ŠOLA LJUBLJANA

Zaporedna številka	Matična številka	Davčna številka	Naziv naročnika
1623	5086671000	77459849	SREDNJA MEDIJSKA IN GRAFIČNA ŠOLA LJUBLJANA
1624	5089883000	55517951	SREDNJA POKLICNA IN STROKOVNA ŠOLA BEŽIGRAD - LJUBLJANA
1625	5085934000	72429968	SREDNJA ŠOLA ČRNO MELJ
1626	5084750000	28922026	SREDNJA ŠOLA DOMŽALE
1627	6285996000	83800280	SREDNJA ŠOLA IZOLA - SCUOLA MEDIA ISOLA
1628	5623685000	11898852	SREDNJA ŠOLA JOSIPA JURČIČA IVANČNA GORICA
1629	5083893000	47081961	SREDNJA ŠOLA PIETRO COPPO IZOLA
1630	1429221000	10927140	SREDNJA ŠOLA SLOVENSKA BISTRICA
1631	5631564000	57726612	SREDNJA ŠOLA TEHNIŠKIH STROK ŠIŠKA
1632	5084997000	13997360	SREDNJA ŠOLA VENO PILON AJDOVŠČINA
1633	5084911000	45091501	SREDNJA ŠOLA ZA FARMACIJO, KOZMETIKO IN ZDRAVSTVO
1634	5085900000	16722841	SREDNJA ŠOLA ZA GOSTINSTVO IN TURIZEM CELJE
1635	5086752000	79487491	SREDNJA ŠOLA ZA GOSTINSTVO IN TURIZEM MARIBOR
1636	5084784000	90515781	SREDNJA ŠOLA ZA GOSTINSTVO IN TURIZEM RADENCI
1637	5084890000	65441419	SREDNJA ŠOLA ZA GOSTINSTVO IN TURIZEM V LJUBLJANI
1638	5086736000	72453117	SREDNJA ŠOLA ZA OBLIKOVANJE MARIBOR
1639	5263603000	62434934	SREDNJA ŠOLA ZAGORJE
1640	5243297000	15203298	SREDNJA TEHNIŠKA IN POKLICNA ŠOLA TRBOVLJE
1641	5083176000	67914063	SREDNJA TEHNIŠKA ŠOLA KOPER
1642	5086647000	95740791	SREDNJA TRGOVSKA ŠOLA LJUBLJANA
1643	5086744000	17683785	SREDNJA TRGOVSKA ŠOLA MARIBOR
1644	5084903000	47364220	SREDNJA VZGOJITELJSKA ŠOLA IN GIMNAZIJA LJUBLJANA
1645	5083621000	52910946	SREDNJA ZDRAVSTVENA ŠOLA CELJE
1646	5242045000	31987249	SREDNJA ZDRAVSTVENA ŠOLA LJUBLJANA
1647	5085748000	45797781	SREDNJA ZDRAVSTVENA ŠOLA MURSKA SOBOTA
1648	5921279000	24822868	STANOVANJSKI SKLAD MESTNE OBČINE NOVA GORICA, javni sklad
1649	5539153000	79034217	STANOVANJSKI SKLAD REPUBLIKE SLOVENIJE, javni sklad
1650	5529590000	22517715	SUPRA-STAN, PODJETJE ZA UPRAVLJANJE S STANOVANJSKIMI HIŠAMI, d.o.o.
1651	5050243000	60489332	SVETOVALNI CENTER ZA OTROKE, MLADOSTNIKE IN STARŠE LJUBLJANA
1652	5865824000	99181762	SŽ, vleka in tehnika, d.o.o.
1653	1201794000	83625950	ŠOLA ZA HORTIKULTURO IN VIZUALNE UMETNOSTI CELJE
1654	5918243000	73297216	ŠOLA ZA RAVNATELJE
1655	1429680000	39631265	ŠOLSKE STORITVENE DEJAVNOSTI "PETKA" ŽALEC
1656	5082692000	76965007	ŠOLSKI CENTER CELJE
1657	6286259000	12782076	ŠOLSKI CENTER KRANJ
1658	5083982000	36867578	ŠOLSKI CENTER KRŠKO-SEVNICA
1659	1430971000	73059471	ŠOLSKI CENTER LJUBLJANA
1660	5089085000	69993211	ŠOLSKI CENTER NOVA GORICA
1661	5258782000	68565127	ŠOLSKI CENTER NOVO MESTO
1662	5086957000	17067006	ŠOLSKI CENTER POSTOJNA
1663	5064678000	23369809	ŠOLSKI CENTER PTUJ
1664	5089417000	73346276	ŠOLSKI CENTER SLOVENJ GRADEC
1665	5052343000	93550049	ŠOLSKI CENTER SLOVENSKE KONJICE - ZREČE

Zaporedna številka	Matična številka	Davčna številka	Naziv naročnika
1666	5009189000	74080601	ŠOLSKI CENTER SREČKA KOSOVELA SEŽANA
1667	1214438000	11775823	ŠOLSKI CENTER ŠENTJUR
1668	5087872000	13129635	ŠOLSKI CENTER ŠKOFJA LOKA
1669	5243050000	98282522	ŠOLSKI CENTER VELENJE
1670	3388042000	10663924	ŠPORTNI OBJEKTI MARIBOR
1671	6280722000	13258664	ŠTUDENTSKI DOM LJUBLJANA
1672	5052602000	96599944	TEHNIŠKI MUZEJ SLOVENIJE
1673	5033772000	49407783	TERMOELEKTRARNA BRESTANICA, d.o.o.
1674	5040388000	92189903	TERMOELEKTRARNA ŠOŠTANJ, d.o.o.
1675	1510592000	65295609	TOLMINSKI MUZEJ
1676	5163846001	79422837	TRIGLAVSKI NARODNI PARK - TRENTA
1677	5055814000	83235434	TRUBARJEV DOM UPOKOJENCEV
1678	1201727000	66559286	TURIZEM KRANJSKA GORA
1679	1622935000	85321389	TURIZEM LJUBLJANA
1680	5052122000	22032410	UMETNOSTNA GALERIJA MARIBOR
1681	1810014000	71633065	UNIVERZA NA PRIMORSKEM
1682	5085063000	54162513	UNIVERZA V LJUBLJANI
1683	1626809000	89735552	UNIVERZA V LJUBLJANI, AKADEMIJA ZA GLASBO
1684	1626892000	44328451	UNIVERZA V LJUBLJANI, AKADEMIJA ZA GLEDALIŠČE, RADIO, FILM IN TELEVIIZIJO
1685	1626906000	36546151	UNIVERZA V LJUBLJANI, AKADEMIJA ZA LIKOVNO UMETNOST IN OBLIKOVANJE
1686	1626914000	94761795	UNIVERZA V LJUBLJANI, BIOTEHNIŠKA FAKULTETA
1687	1626922000	28186745	UNIVERZA V LJUBLJANI, EKONOMSKA FAKULTETA
1688	1626957000	47607807	UNIVERZA V LJUBLJANI, FAKULTETA ZA DRUŽBENE VEDE
1689	1626965000	11015489	UNIVERZA V LJUBLJANI, FAKULTETA ZA ELEKTROTEHNIKO
1690	1626973000	11690682	UNIVERZA V LJUBLJANI, FAKULTETA ZA FARMACIJO
1691	1626981000	98643339	UNIVERZA V LJUBLJANI, FAKULTETA ZA GRADBENIŠTVO IN GEODEZIJO
1692	1626990000	65565754	UNIVERZA V LJUBLJANI, FAKULTETA ZA KEMIJO IN KEMIJSKO TEHNOLOGIJO
1693	1627007000	55332862	UNIVERZA V LJUBLJANI, FAKULTETA ZA MATEMATIKO IN FIZIKO
1694	1627015000	99219778	UNIVERZA V LJUBLJANI, FAKULTETA ZA POMORSTVO IN PROMET
1695	1627023000	67909027	UNIVERZA V LJUBLJANI, FAKULTETA ZA RAČUNALNIŠTVO IN INFORMATIKO
1696	1627147000	80139574	UNIVERZA V LJUBLJANI, FAKULTETA ZA SOCIALNO DELO
1697	1627031000	28118081	UNIVERZA V LJUBLJANI, FAKULTETA ZA STROJNIŠTVO
1698	1627040000	96040289	UNIVERZA V LJUBLJANI, FAKULTETA ZA ŠPORT
1699	1627163000	14629763	UNIVERZA V LJUBLJANI, FAKULTETA ZA UPRAVO
1700	1627058000	55382657	UNIVERZA V LJUBLJANI, FILOZOFSKA FAKULTETA
1701	1627066000	44752385	UNIVERZA V LJUBLJANI, MEDICINSKA FAKULTETA
1702	1627074000	24405388	UNIVERZA V LJUBLJANI, NARAVOSLOVNOTEHNIŠKA FAKULTETA
1703	1627082000	61412198	UNIVERZA V LJUBLJANI, PEDAGOŠKA FAKULTETA
1704	1627104000	13125427	UNIVERZA V LJUBLJANI, PRAVNA FAKULTETA
1705	1627112000	36640514	UNIVERZA V LJUBLJANI, TEOLOŠKA FAKULTETA
1706	1627139000	59676418	UNIVERZA V LJUBLJANI, VETERINARSKA FAKULTETA
1707	1627155000	23997788	UNIVERZA V LJUBLJANI, ZDRAVSTVENA FAKULTETA

Zaporedna številka	Matična številka	Davčna številka	Naziv naročnika
1708	5089638000	71674705	UNIVERZA V MARIBORU
1709	5089638001	71674705	UNIVERZA V MARIBORU, EKONOMSKO-POSLOVNA FAKULTETA
1710	5089638003	71674705	UNIVERZA V MARIBORU, FAKULTETA ZA ELEKTROTEHNIKO, RAČUNALNIŠTVO IN INFORMATIKO
1711	5089638052	71674705	UNIVERZA V MARIBORU, FAKULTETA ZA ENERGETIKO
1712	5089638012	71674705	UNIVERZA V MARIBORU, FAKULTETA ZA KEMIJO IN KEMIJSKO TEHNOLOGIJO
1713	5089638004	71674705	UNIVERZA V MARIBORU, FAKULTETA ZA KMETIJSTVO IN BIOSISTEMSKE VEDE
1714	5089638049	71674705	UNIVERZA V MARIBORU, FAKULTETA ZA LOGISTIKO
1715	5089638051	71674705	UNIVERZA V MARIBORU, FAKULTETA ZA NARAVOSLOVJE IN MATEMATIKO
1716	5089638018	71674705	UNIVERZA V MARIBORU, FAKULTETA ZA ORGANIZACIJSKE VEDE
1717	5089638010	71674705	UNIVERZA V MARIBORU, FAKULTETA ZA STROJNIŠTVO
1718	5089638054	71674705	UNIVERZA V MARIBORU, FAKULTETA ZA TURIZEM
1719	5089638047	71674705	UNIVERZA V MARIBORU, FAKULTETA ZA VARNOSTNE VEDE
1720	5089638016	71674705	UNIVERZA V MARIBORU, FAKULTETA ZA ZDRAVSTVENE VEDE
1721	5089638050	71674705	UNIVERZA V MARIBORU, FILOZOFSKA FAKULTETA
1722	5089638048	71674705	UNIVERZA V MARIBORU, MEDICINSKA FAKULTETA
1723	5089638015	71674705	UNIVERZA V MARIBORU, PRAVNA FAKULTETA
1724	5050332000	50213091	UNIVERZA V MARIBORU, ŠTUDENTSKI DOMOVI
1725	5052114000	11537213	UNIVERZA V MARIBORU, UNIVERZITETNA KNJIŽNICA MARIBOR
1726	5920884000	29880068	UNIVERZA V NOVI GORICI
1727	1190997000	66719585	UNIVERZITETNA KLINIKA ZA PLJUČNE BOLEZNI IN ALERGIJO GOLNIK
1728	1191004000	82546193	UNIVERZITETNA PSIHIATRIČNA KLINIKA LJUBLJANA
1729	5057272000	52111776	UNIVERZITETNI KLINIČNI CENTER LJUBLJANA
1730	5054150000	56644817	UNIVERZITETNI KLINIČNI CENTER MARIBOR
1731	5053919000	73541346	UNIVERZITETNI REHABILITACIJSKI INŠTITUT REPUBLIKE SLOVENIJE - SOČA
1732	1190989000	79787975	UPRAVNO SODIŠČE REPUBLIKE SLOVENIJE
1733	5065402000	45181276	URAD PREDSEDNIKA REPUBLIKE SLOVENIJE
1734	5026407000	66679567	URAD REPUBLIKE SLOVENIJE ZA MAKROEKONOMSKE ANALIZE IN RAZVOJ
1735	5186757000	21386889	URAD VLADE REPUBLIKE SLOVENIJE ZA KOMUNICIRANJE
1736	2399385000	61004278	URAD VLADE REPUBLIKE SLOVENIJE ZA NARODNOSTI
1737	1991892000	59081040	URAD VLADE REPUBLIKE SLOVENIJE ZA SLOVENCE V ZAMEJSTVU IN PO SVETU
1738	1332961000	83110585	URAD VLADE REPUBLIKE SLOVENIJE ZA VAROVANJE TAJNIH PODATKOV
1739	5051703000	38747669	URBANISTIČNI INŠTITUT REPUBLIKE SLOVENIJE
1740	2013037000	83250492	USTANOVA - CENTER ZA EVROPSKO PRIHODNOST
1741	5024234000	96331151	USTAVNO SODIŠČE REPUBLIKE SLOVENIJE
1742	5642973000	45354391	VALVASORJEVA KNJIŽNICA KRŠKO
1743	2210665000	56891407	VARSTVENO DELOVNI CENTER AJDOVŠČINA-VIPAVA
1744	1657674000	98463756	VARSTVENO DELOVNI CENTER ČRNOMELJ
1745	5110742000	82673438	VARSTVENO DELOVNI CENTER INCE
1746	1673939000	36349208	VARSTVENO DELOVNI CENTER KOPER
1747	1459546000	52134075	VARSTVENO DELOVNI CENTER KRANJ

Zaporedna številka	Matična številka	Davčna številka	Naziv naročnika
1748	1483366000	90278445	VARSTVENO DELOVNI CENTER KRŠKO-LESKOVEC
1749	1491407000	17110424	VARSTVENO DELOVNI CENTER MURSKA SOBOTA
1750	2192993000	59761750	VARSTVENO DELOVNI CENTER NOVA GORICA
1751	1462407000	47830719	VARSTVENO DELOVNI CENTER NOVO MESTO
1752	5821401000	95649379	VARSTVENO DELOVNI CENTER POLŽ MARIBOR
1753	1673246000	31598412	VARSTVENO DELOVNI CENTER POSTOJNA
1754	1821474000	50456717	VARSTVENO DELOVNI CENTER SAŠA
1755	1781740000	59634979	VARSTVENO DELOVNI CENTER ŠENTJUR
1756	1614452000	88373584	VARSTVENO DELOVNI CENTER TOLMIN
1757	5055342000	13423983	VARSTVENO DELOVNI CENTER TONČKE HOČEVAR
1758	2025949000	29071879	VARSTVENO DELOVNI CENTER VRHNIKA-IDRIJA
1759	5549612000	13699539	VARSTVENO DELOVNI CENTER ZAGORJE OB SAVI
1760	5855012000	57006229	VARUH ČLOVEKOVIH PRAVIC
1761	5551862000	57803315	VELIKA PLANINA, ZAKLAD NARAVE, PODJETJE ZA ŽIČNIČARSTVO, GOSTINSTVO, TURIZEM IN REKREACIJO, d.o.o.
1762	2047861000	78380987	VISOKOŠOLSKO SREDIŠČE SEŽANA
1763	5957656000	51691051	VIŠJA STROKOVNA ŠOLA ZA GOSTINSTVO IN TURIZEM BLED
1764	1278096000	72005297	VIŠJA STROKOVNA ŠOLA ZA GOSTINSTVO IN TURIZEM MARIBOR
1765	5840503000	63389126	VIŠJE DELOVNO IN SOCIALNO SODIŠČE
1766	5111773000	82308853	VIŠJE SODIŠČE V CELJU
1767	5105340000	82659214	VIŠJE SODIŠČE V KOPRU
1768	5105331000	12478407	VIŠJE SODIŠČE V LJUBLJANI
1769	5105358000	76493121	VIŠJE SODIŠČE V MARIBORU
1770	5227798000	97924482	VIŠKI VRTCI
1771	5028345000	92197876	VLADA REPUBLIKE SLOVENIJE PROTOKOL
1772	5186765000	99681595	VLADA REPUBLIKE SLOVENIJE SLUŽBA ZA ZAKONODAJO
1773	5022932000	97093726	VLADA REPUBLIKE SLOVENIJE STATISTIČNI URAD REPUBLIKE SLOVENIJE
1774	5914540000	45804109	VODOVOD – KANALIZACIJA, javno podjetje, d.o.o.
1775	1550144000	91503027	VODOVODI IN KANALIZACIJA NOVA GORICA d.d.
1776	5022754000	14966344	VRHOVNO DRŽAVNO TOŽILSTVO REPUBLIKE SLOVENIJE
1777	5022789000	79182119	VRHOVNO SODIŠČE REPUBLIKE SLOVENIJE
1778	5968224000	74716468	VRTCI OBČINE MORAVSKE TOPLICE
1779	5055423000	38396742	VRTCI OBČINE ŽALEC
1780	5055539000	72213558	VRTEC ANICE ČERNEJEVE
1781	5050952000	19727615	VRTEC ANTONA MEDVEDA KAMNIK
1782	1122657000	47292067	VRTEC BELTINCI
1783	1226827000	71708103	VRTEC BLED
1784	5050308000	53089758	VRTEC BORISA PEČETA MARIBOR
1785	5049962000	17206421	VRTEC CICIBAN
1786	5055911000	43385966	VRTEC CICIBAN NOVO MESTO
1787	5055806000	44269536	VRTEC CICIBAN SEVNICA
1788	6228186000	99604132	VRTEC ČEBELICA ŠENTJERNEJ
1789	5049938000	30552001	VRTEC ČRNUČE
1790	5056675000	50500406	VRTEC DOMŽALE

Zaporedna številka	Matična številka	Davčna številka	Naziv naročnika
1791	1942913000	80998232	VRTEC DR. FRANCE PREŠEREN
1792	5049539000	88392082	VRTEC DRAVOGRAD
1793	1943332000	64056732	VRTEC GALJEVICA
1794	5057035000	32580053	VRTEC HANSA CHRISTIANA ANDERSENA
1795	5050936000	26285312	VRTEC HRASTNIK
1796	5050944000	18831001	VRTEC IDRİJA
1797	1123823000	71573399	VRTEC IG
1798	5050413000	82775214	VRTEC IVANA GLINŠKA MARIBOR
1799	1125559000	94144583	VRTEC IVANČNA GORICA
1800	5050430000	61694797	VRTEC JADVIGE GOLEŽ MARIBOR
1801	5050146000	74027654	VRTEC JARŠE
1802	5049946000	39675335	VRTEC JELKA
1803	5719135000	43475809	VRTEC JESENICE
1804	3792480000	38671492	VRTEC JOŽEFE MASLO ILIRSKA BISTRICA
1805	5051266000	73536130	VRTEC JOŽICE FLANDER MARIBOR
1806	5055717000	10033823	VRTEC KOČEVJE
1807	1943219000	11760290	VRTEC KOLEZIJA
1808	5114055000	92607870	VRTEC KRŠKO
1809	5924324000	61249734	VRTEC LAŠKO
1810	1942905000	34025561	VRTEC LEDINA
1811	5089786000	10849076	VRTEC LENDAVAL
1812	5049911000	72197196	VRTEC LITIJA
1813	5051193000	49209124	VRTEC LJUTOMER
1814	5050880000	35404370	VRTEC MANKA GOLARJA GORNJA RADGONA
1815	5214106000	56491875	VRTEC MARTIN KRPAK CERKNICA
1816	5992346000	33127760	VRTEC MAVRICA
1817	5049555000	25225952	VRTEC MAVRICA BREŽICE
1818	5996503000	55787738	VRTEC MEDVODE
1819	6665764000	67782949	VRTEC MEHURČKI
1820	1201387000	25929399	VRTEC MENGEŠ
1821	1940872000	55342779	VRTEC MIŠKOLIN
1822	5049954000	64554970	VRTEC MLADI ROD
1823	5102324000	33375801	VRTEC MOJCA
1824	5182140000	68069987	VRTEC MORJE LUCIJA
1825	5055415000	34830065	VRTEC MORNARČEK PIRAN
1826	5051304000	97605794	VRTEC MURSKA SOBOTA
1827	5050219000	13051571	VRTEC NAJDIHOJCA
1828	5056055000	55172849	VRTEC NOVA GORICA
1829	5055563000	69160058	VRTEC OTONA ŽUPANČIČA
1830	5057019000	20802684	VRTEC OTONA ŽUPANČIČA ČRNOMELJ
1831	5007704000	98887793	VRTEC OTONA ŽUPANČIČA MARIBOR
1832	5050685000	22183876	VRTEC OTONA ŽUPANČIČA SLOVENSKA BISTRICA
1833	5259266000	70142629	VRTEC PEDENJPED

Zaporedna številka	Matična številka	Davčna številka	Naziv naročnika
1834	1782657000	71116907	VRTEC PEDENJPED NOVO MESTO
1835	5055407000	37248855	VRTEC POBREŽJE MARIBOR
1836	1942875000	65082753	VRTEC POD GRADOM
1837	5051363000	36178144	VRTEC POSTOJNA
1838	5050731000	26279789	VRTEC PTUJ
1839	5050901000	82002665	VRTEC RADENCI - RADENSKI MEHURČKI
1840	1563785000	37513192	VRTEC RAVNE NA KOROŠKEM
1841	5160910000	57441138	VRTEC RIBNICA
1842	5210437000	93785046	VRTEC SEŽANA
1843	1121847000	79535810	VRTEC SLOV. KONJICE
1844	5050456000	14644231	VRTEC STUDENCI MARIBOR
1845	5050707000	68729707	VRTEC ŠENTJUR OBČINA ŠENTJUR PRI CELJU
1846	5057043000	78844908	VRTEC ŠENTVID
1847	5050774000	68343663	VRTEC ŠKOFJA LOKA
1848	3356884000	47230916	VRTEC ŠKRATEK SVIT VODICE
1849	5057124000	77409949	VRTEC ŠOŠTANJ
1850	5051282000	59040688	VRTEC TEZNO MARIBOR
1851	5050863000	74474146	VRTEC TONČKE ČEČEVE
1852	5056713000	55067514	VRTEC TRBOVLJE
1853	1943367000	87247216	VRTEC TRNOVO
1854	5055881000	14279673	VRTEC TRŽIČ
1855	1228102000	67013457	VRTEC URŠA
1856	5050812000	37857142	VRTEC VELENJE
1857	1943375000	53491467	VRTEC VIŠKI GAJ
1858	5249813000	48694282	VRTEC VODMAT
1859	1943359000	54520410	VRTEC VRHOVCI
1860	5088445000	28104072	VRTEC ZAGORJE OB SAVI
1861	5049547000	47532203	VRTEC ZARJA
1862	5057175000	93605943	VRTEC ZELENA JAMA
1863	5049873000	78184754	VZGOJNI ZAVOD KRANJ
1864	5050405000	10804765	VZGOJNI ZAVOD SLIVNICA PRI MARIBORU
1865	5050839000	13403010	VZGOJNO-IZOBRAŽEVALNI ZAVOD ANTONIJE KUCLER VRHNIKA
1866	5050162000	52374866	VZGOJNO-IZOBRAŽEVALNI ZAVOD FRANA MILČINSKEGA SMLEDNIK
1867	5087970000	98183443	VZGOJNO-IZOBRAŽEVALNI ZAVOD OSNOVNA ŠOLA ROGATEC
1868	5085128000	83806547	VZGOJNOIZOBRAŽEVALNI ZAVOD OŠ KERENČIČEVIIH PESNICA
1869	5050928000	56317450	VZGOJNO-IZOBRAŽEVALNI ZAVOD VIŠNJA GORA
1870	5996465000	71491481	VZGOJNO-IZOBRAŽEVALNI ZAVOD VRTCI BREZOVICA
1871	5049733000	80676731	VZGOJNO-IZOBRAŽEVALNI ZAVOD VRTEC MAVRICA IZOLA
1872	5168309000	34676422	VZGOJNO-IZOBRAŽEVALNI ZAVOD VRTEC ORMOŽ
1873	5269792000	36985198	VZGOJNO-VARSTVENI ZAVOD ILKE DEVETAK BIGNAMI TOLMIN
1874	5056683000	68798555	VZGOJNO-VARSTVENI ZAVOD KEKEC GROSUPLJE
1875	5056047000	24132497	VZGOJNO-VARSTVENI ZAVOD RADOVLJICA
1876	5055822000	87232979	VZGOJNO-VARSTVENI ZAVOD SLOVENJ GRADEC

Zaporedna številka	Matična številka	Davčna številka	Naziv naročnika
1877	5050294000	42184746	VZGOJNO-VARSTVENI ZAVOD VRTEC KURIRČEK LOGATEC
1878	5238676000	90961030	VZGOJNO-VARSTVENI ZAVOD VRTEC MAVRICA TREBNJE
1879	5108764000	92092683	ZASAVSKE LEKARNE TRBOVLJE
1880	2212358000	58743359	ZAVOD ENERGETSKA AGENCIJA ZA SAVINJSKO, ŠALEŠKO IN KOROŠKO, VELENJE
1881	6558470000	64124266	ZAVOD PRIJETNO DOMAČE ZA KULTURO, TURIZEM, PROMOCIJO, INFORMIRANJE IN UPRAVLJANJE JURČIČEVE DOMAČIJE
1882	5022959000	34375848	ZAVOD REPUBLIKE SLOVENIJE ZA BLAGOVNE REZERVE
1883	1594451000	53164563	ZAVOD REPUBLIKE SLOVENIJE ZA PRESADITVE ORGANOV IN TKIV SLOVENIJA TRANSPLANT
1884	5911338000	43696767	ZAVOD REPUBLIKE SLOVENIJE ZA ŠOLSTVO
1885	5053960000	24041262	ZAVOD REPUBLIKE SLOVENIJE ZA TRANSFUZIJSKO MEDICINO
1886	1684884000	53845285	ZAVOD REPUBLIKE SLOVENIJE ZA VARSTVO NARAVE
1887	5300410000	16669762	ZAVOD REPUBLIKE SLOVENIJE ZA ZAPOSLOVANJE
1888	5537711000	91755379	ZAVOD ZA GASILNO IN REŠEVALNO SLUŽBO SEŽANA
1889	5695252000	57421838	ZAVOD ZA GLUHE IN NAGLUŠNE LJUBLJANA
1890	5786380000	91496080	ZAVOD ZA GOZDOVE SLOVENIJE
1891	5866324000	43950019	ZAVOD ZA GRADBENIŠTVO SLOVENIJE
1892	2144271000	63893207	ZAVOD ZA KULTURNE PRIREDITVE IN TURIZEM CELEIA CELJE
1893	2062348000	41694473	ZAVOD ZA KULTURO BLED
1894	5052998000	81509561	ZAVOD ZA KULTURO DELAVSKI DOM TRBOVLJE
1895	1708805000	40351599	ZAVOD ZA KULTURO ŠOŠTANJ
1896	1708473000	34099921	ZAVOD ZA KULTURO, ŠPORT IN TURIZEM ŽALEC
1897	2343231000	98155601	ZAVOD ZA KULTURO, TURIZEM IN PROMOCIJO GORNJA RADGONA
1898	3726843000	56481667	ZAVOD ZA KULTURO, TURIZEM IN ŠPORT MURSKA SOBOTA
1899	1695703000	23047399	ZAVOD ZA KULTURO, TURIZEM IN ŠPORT VRANSKO
1900	1710923000	79470408	ZAVOD ZA OSKRBO NA DOMU LJUBLJANA
1901	1331264000	22560343	ZAVOD ZA PODJETNIŠTVO, TURIZEM IN MLADINO BREŽICE
1902	5156700000	85876500	ZAVOD ZA POKOJNINSKO IN INVALIDSKO ZAVAROVANJE SLOVENIJE
1903	5164117000	83921419	ZAVOD ZA RIBIŠTVO SLOVENIJE
1904	5051134000	94559899	ZAVOD ZA SLEPO IN SLABOVIDNO MLADINO LJUBLJANA
1905	1434268000	59164301	ZAVOD ZA ŠPORT AJDOVŠČINA
1906	5948525000	69394121	ZAVOD ZA ŠPORT BREŽICE
1907	1638629000	33564540	ZAVOD ZA ŠPORT JESENICE
1908	3577970000	85753823	ZAVOD ZA ŠPORT REPUBLIKE SLOVENIJE PLANICA
1909	1123050000	73023558	ZAVOD ZA ŠPORT ŠKOFJA LOKA
1910	1694758000	62608037	ZAVOD ZA ŠPORT TRBOVLJE
1911	1305832000	27406199	ZAVOD ZA ŠPORT, TURIZEM IN PROSTI ČAS SEŽANA
1912	1511181000	80971423	ZAVOD ZA TURIZEM IN ŠPORT V OBČINI KAMNIK
1913	1526022000	70464600	ZAVOD ZA TURIZEM MARIBOR - POHORJE, javni zavod
1914	5050596000	30910854	ZAVOD ZA USPOSABLJANJE, DELO IN VARSTVO DR. MARIJANA BORŠTNARJA DORNAVA
1915	5051223000	96476915	ZAVOD ZA VZGOJO IN IZOBRAŽEVANJE LOGATEC
1916	5554195000	41698070	ZAVOD ZA ZDRAVSTVENO ZAVAROVANJE SLOVENIJE
1917	5554195045	41698070	ZAVOD ZA ZDRAVSTVENO ZAVAROVANJE SLOVENIJE - OBMOČNA ENOTA CELJE

Zaporedna številka	Matična številka	Davčna številka	Naziv naročnika
1918	5554195026	41698070	ZAVOD ZA ZDRAVSTVENO ZAVAROVANJE SLOVENIJE - OBMOČNA ENOTA MARIBOR
1919	5554195057	41698070	ZAVOD ZA ZDRAVSTVENO ZAVAROVANJE SLOVENIJE - PODROČNA ENOTA INFORMACIJSKI CENTER LJUBLJANA
1920	5107164000	39847128	ZDRAVSTVENI DOM AJDOVŠČINA
1921	5056268000	69835853	ZDRAVSTVENI DOM BREŽICE
1922	5619017000	56373538	ZDRAVSTVENI DOM CELJE
1923	5054605000	21020442	ZDRAVSTVENI DOM ČRNOMELJ
1924	5500931000	88946347	ZDRAVSTVENI DOM DOMŽALE
1925	5054095000	49672509	ZDRAVSTVENI DOM DR. ADOLFA DROLCA MARIBOR
1926	5158842000	83479007	ZDRAVSTVENI DOM DR. BOŽIDARJA LAVRIČA CERKNICA
1927	5779138000	72234911	ZDRAVSTVENI DOM DR. FRANCA AMBROŽIČA POSTOJNA
1928	5169992000	99071703	ZDRAVSTVENI DOM DR. JANEZA ORAŽMA RIBNICA
1929	5636540000	16739116	ZDRAVSTVENI DOM DR. JOŽETA POTRATE ŽALEC
1930	5056853000	15049736	ZDRAVSTVENI DOM DR. JULIJA POLCA KAMNIK
1931	5858267000	25782568	ZDRAVSTVENI DOM GORNJA RADGONA
1932	1192582000	55156614	ZDRAVSTVENI DOM GROSUPLJE
1933	5063086000	40459454	ZDRAVSTVENI DOM HRASTNIK
1934	5158869000	58621334	ZDRAVSTVENI DOM IDRIJA
1935	5779081000	55050077	ZDRAVSTVENI DOM ILIRSKA BISTRICA
1936	1192574000	92521045	ZDRAVSTVENI DOM IVANČNA GORICA
1937	5748569000	98216007	ZDRAVSTVENI DOM IZOLA
1938	5170001000	55897550	ZDRAVSTVENI DOM KOČEVJE
1939	5728231000	41729358	ZDRAVSTVENI DOM KOPER
1940	5054575000	89128028	ZDRAVSTVENI DOM KRŠKO
1941	5683114000	92281753	ZDRAVSTVENI DOM LAŠKO
1942	5091870000	77498844	ZDRAVSTVENI DOM LENART
1943	5801923000	36612235	ZDRAVSTVENI DOM LENDAVALA
1944	5056845000	16823192	ZDRAVSTVENI DOM LITIJA
1945	5056063000	80683568	ZDRAVSTVENI DOM LJUBLJANA
1946	5817269000	30959829	ZDRAVSTVENI DOM LJUTOMER
1947	5158877000	80487866	ZDRAVSTVENI DOM LOGATEC
1948	1430726000	99423162	ZDRAVSTVENI DOM MEDVODE
1949	5054591000	40635112	ZDRAVSTVENI DOM METLIKA
1950	5801915000	94095400	ZDRAVSTVENI DOM MURSKA SOBOTA
1951	5054613000	18631380	ZDRAVSTVENI DOM NOVO MESTO
1952	5054699000	93436173	ZDRAVSTVENI DOM ORMOŽ
1953	5107148000	77057767	ZDRAVSTVENI DOM OSNOVNO VARSTVO NOVA GORICA
1954	5502420000	30102090	ZDRAVSTVENI DOM PTUJ
1955	5683106000	52013430	ZDRAVSTVENI DOM RADEČE
1956	5054907000	56251432	ZDRAVSTVENI DOM RAVNE NA KOROŠKEM
1957	5636558000	94492077	ZDRAVSTVENI DOM SEVNICA
1958	5107105000	87069610	ZDRAVSTVENI DOM SEŽANA
1959	5054915000	88801292	ZDRAVSTVENI DOM SLOVENJ GRADEC
1960	5114357000	97979287	ZDRAVSTVENI DOM SLOVENSKA BISTRICA

Zaporedna številka	Matična številka	Davčna številka	Naziv naročnika
1961	5630525000	72048131	ZDRAVSTVENI DOM SLOVENSKE KONJICE
1962	5630509000	45417539	ZDRAVSTVENI DOM ŠENTJUR
1963	5630517000	58073868	ZDRAVSTVENI DOM ŠMARJE PRI JELŠAH
1964	5107156000	51727781	ZDRAVSTVENI DOM TOLMIN
1965	5063094000	17119324	ZDRAVSTVENI DOM TRBOVLJE
1966	5054583000	99797275	ZDRAVSTVENI DOM TREBNJE
1967	5820456000	13920235	ZDRAVSTVENI DOM VELENJE
1968	5158834000	19577460	ZDRAVSTVENI DOM VRHNIKA
1969	5700817000	42997186	ZDRAVSTVENI DOM ZA ŠTUDENTE UNIVERZE V LJUBLJANI
1970	5063108000	89472861	ZDRAVSTVENI DOM ZAGORJE OB SAVI
1971	5107172000	22312650	ZDRAVSTVENI DOM ZOBOZDRAVSTVENO VARSTVO NOVA GORICA
1972	5054923000	60994614	ZDRAVSTVENO REŠEVALNI CENTER KOROŠKE
1973	5054087000	19145837	ZDRUŽENJE ZDRAVSTVENIH ZAVODOV SLOVENIJE
1974	5052041000	26248522	ZGODOVINSKI ARHIV LJUBLJANA
1975	5206642000	43345654	ZGORNJESAVINJSKI ZDRAVSTVENI DOM NAZARJE
1976	5105498000	38048183	ZNANSTVENORAZISKOVALNI CENTER SLOVENSKE AKADEMIJE ZNANOSTI IN UMETNOSTI
1977	1254405000	25505041	ZPO CELJE, družba za upravljanje s parkirišči in javnimi objekti, d.o.o.
1978	5147794000	62736299	ZVEZA DRUŠTEV SLEPIH IN SLABOVIDNIH SLOVENIJE
1979	2024667000	68954883	ZVEZA SREDNJIH ŠOL IN DIJAŠKIH DOMOV SLOVENIJE
1980	5015669000	39470628	ŽALE, javno podjetje, d.o.o.
1981	5052700000	44188960	ŽIVALSKI VRT LJUBLJANA