



REPUBLIKA SLOVENIJA
MINISTRSTVO ZA JAVNO UPRAVO
DIREKTORAT ZA JAVNO NAROČANJE

Tržaška cesta 19 a, 1000 Ljubljana

T: 01 478 18 80
F: 01 478 83 31
E: gp.mju@gov.si
www.mju.gov.si

Številka: 430-141/2018/14
Datum: 11. 9. 2018

Statistično poročilo o javnih naročilih, oddanih v letu 2017

KAZALO

Povzetek	4
1. Splošne ugotovitve, trendi in predlogi ukrepov za izboljšanje praks oziroma ureditve	5
2. Statistična analiza	6
2.1 Obseg javnega naročanja	6
2.1.1 Delež javnega naročanja v BDP	6
2.1.2 Delež javnega naročanja v odhodkih proračuna	7
2.1.3 Število naročnikov z objavljenim obvestilom o oddaji javnega naročila in s sporočenimi podatki o evidenčnih naročilih.....	8
2.1.4 Število objav na portalu javnih naročil.....	9
2.2 Objavljena javna naročila	10
2.2.1 Naročila, objavljena le na portalu javnih naročil	10
2.2.2 Naročila, objavljena na portalu javnih naročil in v Uradnem listu Evropske unije...	11
2.3 Postopki in načini oddaje javnih naročil.....	12
2.3.1 Postopki javnega naročanja.....	12
2.3.2 Postopki z objavo obvestila o javnem naročilu.....	15
2.3.3 Postopki brez predhodne objave obvestila o javnem naročilu.....	16
2.3.4 Oddaja socialnih in drugih posebnih storitev.....	19
2.3.5 Okvirni sporazumi.....	20
2.3.5.1 Naročila v postopkih javnega naročanja za sklenitev okvirnega sporazuma...20	
2.3.5.2 Izvajanje okvirnih sporazumov	21
2.3.6 Elektronska dražba.....	22
2.3.7 Skupno javno naročanje	22
2.3.8 Neuspešni postopki javnega naročanja	24
2.4 Kategorije naročnikov ter področja in predmeti naročanja	25
2.4.1 Področje javnega naročanja in dejavnosti naročnikov.....	25
2.4.2 Kategorije naročnikov	26
2.4.3 Predmeti naročanja	26
2.5 Ocenjena vrednost.....	28
2.6 Merila za oddajo javnega naročila.....	29
2.7 Ponudniki in podizvajalci.....	30
2.7.1 Uresničevanje načela konkurenčnosti in združevanje naročil v postopku	31
2.7.2 Sedež ponudnikov	33
2.7.3 Lokalno naročanje	36
2.7.4 Velikost ponudnikov.....	37
2.7.5 Izločanje ponudnikov	38
2.7.6 Podizvajalci	39
2.8 Največji naročniki, najuspešnejši ponudniki in največja naročila.....	40

2.8.1 Naročniki z največjo vrednostjo oddanih naročil v letu 2017	40
2.8.2 Ponudniki z največjo vrednostjo oddanih naročil v letu 2017	41
2.8.3 Največja oddana naročila v letu 2017	41
2.9 Naročila, (so)financirana s sredstvi Evropske unije	42
2.10 Zeleno in družbeno odgovorno javno naročanje.....	44
2.10.1 Zeleno javno naročanje.....	44
2.10.2 Družbeno odgovorno javno naročanje.....	46
2.11 Evidenčna naročila.....	48
2.12 Javni natečaji	49
Izhodišča in pravne podlage.....	50
Priloge.....	53

Povzetek

Obseg poročanja

Iz obvestil o oddaji javnih naročil, objavljenih na portalu javnih naročil oziroma v Uradnem listu Evropske unije, in iz sporočenih statističnih podatkov o evidenčnih naročilih izhaja, da je v letu 2017 javna naročila oddalo 2089 naročnikov.

Delež javnih naročil v bruto domačem proizvodu (BDP)

Na podlagi statističnih podatkov obseg vseh javnih naročil, oddanih v letu 2017, znaša 4.757.548.297 evrov. Delež javnih naročil v letu 2017 v BDP je znašal 10,99 %.

Javna naročila, ki jih je treba objaviti na portalu javnih naročil oziroma v Uradnem listu Evropske unije

Javna naročila, ki jih je treba objaviti na portalu javnih naročil oziroma v Uradnem listu Evropske unije, je v letu 2017 oddalo 980 naročnikov. V tem letu je bilo na podlagi izvedenih 6398 postopkov javnega naročanja oddanih 15.844 naročil, ki jih je treba objaviti na portalu javnih naročil oziroma v Uradnem listu Evropske unije, njihova skupna pogodbena vrednost pa je bila 3.078.254.765 evrov.

Naročila na podlagi sklenjenih okvirnih sporazumov

V letu 2017 so naročniki na podlagi sklenjenih okvirnih sporazumov oddali za 484.721.704 evrov posameznih naročil.

Evidenčna naročila

V letu 2017 je 1963 naročnikov oddalo 1.042.452 evidenčnih naročil v skupni vrednosti 972.510.343 evrov. Povprečna vrednost evidenčnega naročila je znašala 933 evrov.

Javna naročila, (so)financirana s sredstvi Evropske unije

V letu 2017 je bilo oddanih 430 naročil v vrednosti 238.429.978 evrov, ki so bila (so)financirana s sredstvi Evropske unije iz različnih skladov in programov.

Postopki oddaje javnih naročil

V letu 2017 so naročniki najpogosteje, in sicer v več kakor polovici vseh postopkov, izvedli postopek oddaje naročila male vrednosti, drugi najpogosteje uporabljeni postopek pa je bil s slabo četrtno vseh postopkov odprti postopek. Tretji najpogosteje uporabljeni postopek je bil postopek s pogajanji brez predhodne objave. Navedeni trije postopki predstavljajo 95,59 odstotka vseh dokončanih postopkov v letu 2017.

Predmet naročanja

Tako v vrednosti kot tudi v številu je bilo v letu 2017 oddanih največ naročil blaga (10.122 naročil v vrednosti 1.057.299.877 evrov), na drugem mestu so bila naročila storitev (3973 naročil v vrednosti 1.052.550.604 evrov), najmanj pa je bilo naročil gradenj (1749 naročil v vrednosti 968.404.284 evrov).

Največji del javnonaročniškega trga pri naročilih blaga so predstavljala naročila medicinske opreme, farmacevtskih izdelkov in izdelkov za osebno nego z vrednostjo 312.805.260 evrov in naročila naftnih derivatov, goriv, električne energije in drugih virov energije v vrednosti 179.315.458 evrov. Pri naročilih storitev prevladujejo naročila drugih javnih, skupnih in osebnih storitev v skupni vrednosti 181.206.500 evrov ter prevozne storitve (razen prevoza odpadkov) v vrednosti 113.889.412 evrov.

1. Splošne ugotovitve, trendi in predlogi ukrepov za izboljšanje praks oziroma ureditve

Iz obvestil o oddaji javnih naročil, objavljenih na portalu javnih naročil oziroma v Uradnem listu Evropske unije, in iz sporočenih statističnih podatkov o evidenčnih naročilih izhaja, da je v letu 2017 javna naročila oddalo 2089 naročnikov, torej 97 naročnikov več kot v letu 2016.

V letu 2017 je znova razvidno povečanje deleža javnih naročil v BDP, ki je od leta 2013 upadal. V letu 2017 je bil delež javnih naročil v BDP za 1,15 odstotne točke večji kot v letu 2016.

Glede na vrednost vseh oddanih naročil se je vrednost tistih, ki jih je treba objaviti na portalu javnih naročil oziroma v Uradnem listu Evropske unije, v primerjavi z letom 2016 v letu 2017 povečala za 33,39 %, povečalo pa se je tudi število izvedenih postopkov javnega naročanja, in sicer za 11,44 %.

Število evidenčnih naročil se je v primerjavi z letom 2016 zmanjšalo za dobre tri odstotke, njihova skupna vrednost se je povečala za slab odstotek, povprečna vrednost posameznega evidenčnega naročila pa se je povečala za dobre tri odstotke. O oddanih evidenčnih naročilih je v letu 2017 poročalo večje število naročnikov kot v letu 2016, in sicer 68 več.

V letu 2017 so naročniki na podlagi sklenjenih okvirnih sporazumov oddali za 484.721.704 evrov posameznih naročil. Drugače kakor v preteklih letih je bilo v letu 2017 tovrstnih naročil manj, saj je bilo v letu 2016 na podlagi sklenjenih okvirnih sporazumov oddanih za 672.025.628 evrov naročil.

V letu 2017 so se pogodbene vrednosti pri javnih naročilih, (so)financiranih s sredstvi Evropske unije, povečale, kar je bilo v novem finančnem obdobju tudi pričakovano. V letu 2016 se je namreč nadaljeval trend upadanja pogodbene vrednosti javnih naročil, (so)financiranih s sredstvi Evropske unije, ki se je začel leta 2014. Glede na vrednost oddanih javnih naročil, (so)financiranih s sredstvi Evropske unije v posameznem letu, je mogoče sklepati, da so naročniki v letih 2012, 2013 in 2014 oddali javna naročila v večji vrednosti, ker se je v letu 2015 končeval večletni finančni okvir Evropske unije in je bilo treba vse postopke oddaje javnih naročil izvesti pravočasno, da so bili projekti pravočasno končani in naročniki upravičeni do črpanja evropskih sredstev.

V primerjavi z letom 2016 se je ohranil vrstni red pri številu predmetov javnega naročanja, saj je bilo v letu 2017 največ naročil blaga, nato naročil storitev, najmanj pa naročil gradenj, medtem ko je bilo v letu 2015 največ naročil storitev, najmanj pa gradenj. Tudi glede na vrednost oddanih naročil se je v letu 2017 v primerjavi z letom 2016 vrstni red ohranil in je enak kot pri številu oddanih naročil.

V primerjavi s preteklimi leti so naročniki tudi v letu 2017 najpogosteje izvedli postopek oddaje naročila male vrednosti, delež naročil male vrednosti se je v primerjavi s preteklim letom povečal za 4,99 odstotne točke. Glede na leto 2016 se je za 2,35 odstotne točke zmanjšal delež odprtih postopkov, ki je bil v letu

2017 z deležem 24,84 % drugi najpogosteje uporabljeni postopek. Tretji najpogosteje uporabljeni postopek je bil postopek s pogajanjem brez predhodne objave z deležem 10,69 %, ki se je glede na leto 2016 zmanjšal za 2,83 odstotne točke. Navedeni trije postopki skupno pomenijo številčno 95,59 % vseh dokončanih postopkov v letu 2017, vrednostno pa pomenijo 83,15 % vrednosti vseh dokončanih postopkov.

Ministrstvo za javno upravo ugotavlja, da se je v letu 2017 v primerjavi s preteklimi leti zmanjšalo število postopkov javnega naročanja, ki so glede na postopkovna pravila manj transparentni in konkurenčni. V letu 2017 se je povečalo število naročil, v katerih so naročniki prejeli samo eno ponudbo, še vedno je dokaj velik delež naročil pri odprtih postopkih in postopkih naročil male vrednosti, v katerih je naročnik prejel samo eno ponudbo. Mogoče je sklepati, da posamezni naročniki v teh postopkih oblikujejo specifikacije predmeta naročila, pogoje in merila tako, da zmanjšujejo konkurenčnost, zato Ministrstvo za javno upravo predlaga, da organi nadzora, predvsem Državna revizijska komisija, Računsko sodišče Republike Slovenije in Urad Republike Slovenije za nadzor proračuna, v postopkih preverijo tudi upoštevanje načela gospodarnosti, kar bi imelo številne pozitivne učinke (pravilna uporaba zakonodaje, zmanjšanje korupcijskega tveganja, boljša kakovost dobavljenega blaga, storitev ali gradenj, nižji odhodki glede na razmerje med kakovostjo in ceno).

2. Statistična analiza

2.1 Obseg javnega naročanja

V letu 2017 so se postopki javnega naročanja izvajali na podlagi Zakona o javnem naročanju na področju obrambe in varnosti (Uradni list RS, št. 90/12 in 90/14 – ZDU-1I in 52/16; ZJNPOV) in Zakona o javnem naročanju (Uradni list RS, št. 91/15 in 14/18; ZJN-3).

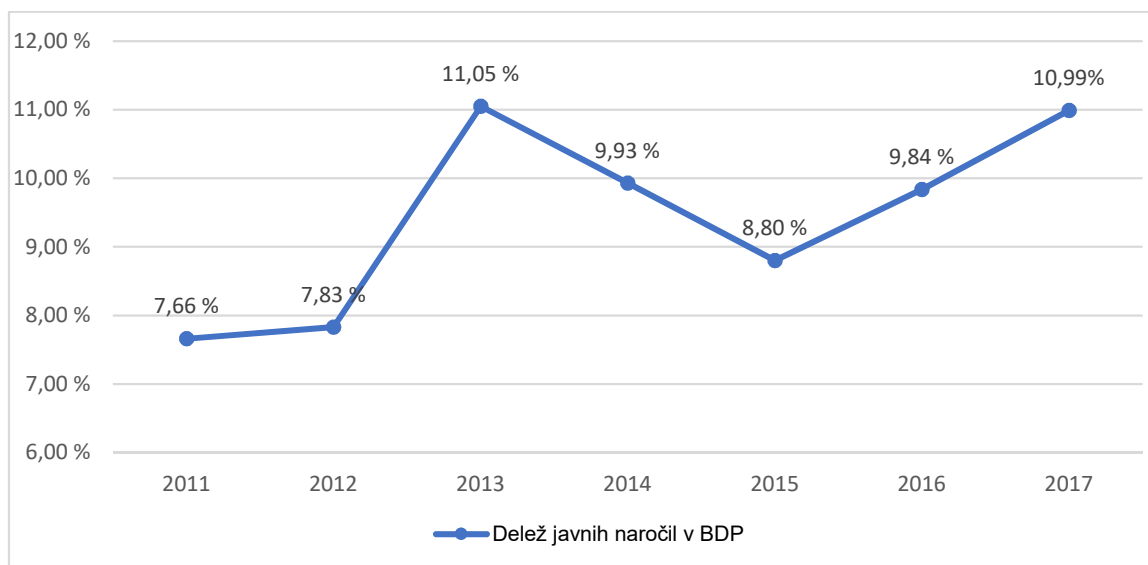
2.1.1 Delež javnega naročanja v BDP

V letu 2017 je znašal delež javnih naročil v bruto domačem proizvodu (BDP) 10,99 %, kar v primerjavi z letom 2016 pomeni povečanje.

V letu 2017 je BDP po tekočih cenah (v mio evrih) v Republiki Sloveniji znašal 43.278 mio evrov.¹ Glede na višino BDP v preteklih letih in vrednost oddanih javnih naročil v istem obdobju je v letih 2011, 2012 in 2013 opazen trend povečevanja deleža oddanih javnih naročil v BDP, v letih 2014 in 2015 pa trend upadanja. V letu 2016 je delež ponovno večji, prav tako v letu 2017, saj je ta za 1,15 odstotne točke večji kot v letu 2016.

¹ Vir: <http://www.rs-rs.si/rsrs/rsrs.nsf/I/KFFEB902FCFAD4AD2C12570840033FBC6>, 3. avgust 2018.

Graf 1: Delež javnih naročil, oddanih v letih 2011–2017, v BDP



Vir: Statistični podatki o javnih naročilih, oddanih v letih 2011–2017

Ker statistični izračuni o oddanih javnih naročilih temeljijo na pogodbeni vrednosti brez DDV, je bila pri izračunu deleža javnih naročil v BDP za leto 2017 upoštevana tudi tehtana povprečna stopnja DDV, ki jo izračunava Statistični urad Republike Slovenije ob pripravi poročila o DDV, in sicer v višini 17,38 %.

Preglednica 1: Vrste naročil po številu in vrednosti, upoštevanih pri izračunu deleža javnih naročil v BDP

Upoštevano pri izračunu deleža	Št. postopkov	Pogodbena vrednost
Objavljena naročila na portalu javnih naročil oziroma v Uradnem listu Evropske unije	6.398	3.078.254.765
Evidenčna naročila	1.042.452	972.510.343
Neprednostne storitve	4	2.351.519
Skupaj	1.048.854	4.053.116.627
Skupaj s tehtano povprečno stopnjo DDV		4.757.548.297

Vir: Statistični podatki o javnih naročilih, oddanih v letu 2017

2.1.2 Delež javnega naročanja v odhodkih proračuna

V letu 2017 so znašali odhodki proračuna Republike Slovenije 9.156.233.012 evrov², odhodki samoupravnih lokalnih skupnosti pa 1.950.133.345 evrov.³ Na podlagi statističnih podatkov je bilo v Republiki Sloveniji leta 2017 oddanih za 4.757.548.297 evrov javnih naročil, pri čemer je upoštevana tudi tehtana povprečna stopnja DDV v višini 17,38 %.

V letu 2017 javna naročila predstavljajo 51,96 % odhodkov proračuna Republike Slovenije.

² <http://www.rs-rs.si/rsrcs/rsrs.nsf/I/KFFEB902FCFAD4AD2C12570840033FBC6>, 3. avgust 2018.

³ http://www.mf.gov.si/si/delovna_podrocja/lokalne_skupnosti/statistika/bilance_pracunov_obcin, 3. avgust 2018.

Pri izračunu deleža javnih naročil v odhodkih proračuna Republike Slovenije in samoupravnih lokalnih skupnosti so bila v izračun vključena naročila, ki so jih oddali proračunski uporabniki, saj odhodki proračuna zajemajo tekoče odhodke, tekoče transferje, investicijske odhodke in investicijske transferje proračunskih uporabnikov (med katere spadajo plače in drugi izdatki za zaposlene, prispevki delodajalcev – neposrednih proračunskih uporabnikov in nekaterih posrednih proračunskih uporabnikov za socialno varnost, izdatki za blago in storitve, nakup in gradnjo osnovnih sredstev javnega sektorja, subvencije javnim in zasebnim podjetjem ter posameznikom), transferje nepridobitnim organizacijam, ustanovam, posameznikom in gospodinjstvom, domače in tuje transferje, investicijske transferje proračunskim uporabnikom ter pravnim in fizičnim osebam, ki niso proračunski uporabniki, plačila domačih in tujih obresti, rezerve ter plačila sredstev v proračun Evropske unije.

Glede na odhodke državnega proračuna in odhodke proračuna samoupravnih lokalnih skupnosti znaša obseg vseh javnih naročil 42,84 odstotka.

Delež javnih naročil, ki so jih oddali proračunski uporabniki (neposredni in posredni) v odhodkih državnega proračuna, je 26,75-odstoten. Glede na navedeno so dobra četrtina državnega proračuna sredstva, ki jih proračunski uporabniki namenjajo dobavi blaga, storitev in graditvi, preostala proračunska sredstva pa se namenjajo za materialne stroške dela in v večjem delu za transferje (subvencije, državne pomoči ipd.).

2.1.3 Število naročnikov z objavljenim obvestilom o oddaji javnega naročila in s sporočenimi podatki o evidenčnih naročilih

Iz obvestil o oddaji javnih naročil, objavljenih na portalu javnih naročil oziroma v Uradnem listu Evropske unije, in iz sporočenih statističnih podatkov o evidenčnih naročilih izhaja, da je v letu 2017 javna naročila oddalo 2089 naročnikov. Podatke o evidenčnih naročilih je oddalo 1963 naročnikov, od katerih jih je 1091 oddalo samo evidenčna naročila. 108 naročnikov je oddalo le naročila, ki so bila objavljena na portalu javnih naročil oziroma v Uradnem listu Evropske unije. 18 naročnikov je oddalo samo posamezna naročila na podlagi sklenjenega okvirnega sporazuma. Preostalih 872 naročnikov je oddalo evidenčna naročila in naročila, ki so bila objavljena na portalu javnih naročil oziroma v Uradnem listu Evropske unije. Glede na navedeno in število naročnikov, vpisanih v informativni seznam naročnikov iz priloge 3 Uredbe o informativnem seznamu naročnikov in obveznih informacijah v obvestilih za postopek naročila male vrednosti (Uradni list RS, št. 37/16), v letu 2017 približno 1030 naročnikov ni oddalo nobenega javnega naročila.

Naročniki, ki niso sporočili podatkov oziroma niso oddali naročil ali so zanje oddali podatke drugi naročniki, so tako kot v preteklih letih predvsem krajevne in četrtne skupnosti, teh je približno dve tretjini vseh naročnikov, javni zavodi s področja izobraževanja (vrtci, osnovne in srednje šole, ljudske univerze, knjižnice itd.), javni zavodi s področja socialnega varstva in zdravstva (centri za socialno delo, zdravstveni domovi ...), javni zavodi s področja kulture (muzeji, galerije, zavodi za kulturo ipd.), manjše število občin, nekaj skladov, regionalnih razvojnih centrov in agencij.

Pri tem je treba upoštevati več vzrokov, zakaj posamezni naročniki na portalu javnih naročil niso objavili podatkov o javnih naročilih v letu 2017, ki so podobni kot v preteklih letih. Nekateri manjši naročniki v letu 2017 niso izvedli postopkov javnega naročanja, temveč so naročila za večletno obdobje oddali v preteklih letih. Za nekatere organe v sestavi ministrstev je statistične podatke oddalo ministrstvo, ki zanje po pooblastilu izvaja javna naročila. Kot v preteklih letih nekaj naročnikov predvidoma ni sporočilo podatkov, ker niso upoštevali zakonodajnih sprememb na tem področju ter obvestil in pojasnil Ministrstva za javno upravo.

2.1.4 Število objav na portalu javnih naročil

Na portalu javnih naročil je bilo v letu 2017 skupno objavljenih 10.813 obvestil o naročilih in dodatnih informacijah, informacijah o nedokončanem postopku ali popravku. Iz števila posameznih vrst obvestil je mogoče izračunati delež naročil, pri katerih so zaradi nejasnosti, pomanjkljivosti ali napak v dokumentaciji v zvezi z oddajo javnega naročila in izvajanja celotnega postopka javnega naročanja morali spreminjati objavljene dokumente oziroma obvestila.

Preglednica 2: Število objavljenih vrst obvestil na portalu javnih naročil glede na področje naročanja

Vrsta obvestila	Splošno področje	Infrastrukturno področje	Obrambno področje
Obvestila o naročilu	6.167	966	40
Popravki v zvezi z obvestili o naročilu ⁴	3.094	520	26
Delež popravkov v vseh obvestilih o naročilu	50,17 %	53,83 %	65,00 %
Obvestila o oddaji naročila	6.066	1.010	60
Popravki v zvezi z obvestili o oddaji naročila ⁵	164	25	1
Delež popravkov v vseh obvestilih o oddaji naročila	2,70 %	2,48 %	1,67 %

Vir: Objave na portalu javnih naročil v letu 2017

Podatki kažejo, da so naročniki v postopkih na splošnem, infrastrukturnem in obrambnem področju v fazi izvedbe postopka javnega naročanja pred rokom za prejem ponudb v povprečju v vsakem drugem postopku objavili obvestilo o dodatnih informacijah, nedokončanem postopku ali popravku, na obrambnem področju pa v povprečju v vsakem tretjem postopku.

Podatki kažejo, da so naročniki v postopkih na splošnem in infrastrukturnem področju v fazi izvedbe postopka javnega naročanja po roku za prejem ponudb v povprečju v vsakem petdesetem postopku objavili obvestilo o dodatnih informacijah, nedokončanem postopku ali popravku.

⁴ Obvestila o dodatnih informacijah, nedokončanem postopku ali popravku.

⁵ Obvestila o dodatnih informacijah, nedokončanem postopku ali popravku.

2.2 Objavljena javna naročila

Statistični podatki kažejo, da so naročniki v letu 2017 oddali 15.844 javnih naročil. Njihova pogodbeno vrednost je znašala 3.078.254.765 evrov. Naročila blaga predstavljajo največji del javnih naročil tako po številu kot po vrednosti.

Preglednica 3: Vrednost, število in deleži javnih naročil po predmetih naročanja

Predmet	Št. postopkov	Št. naročil	Pogodbeno vrednost	Delež v št. postopkov	Delež v št. naročil	Delež v vrednosti
Blago	2.522	10.122	1.057.299.877	39,42 %	63,89 %	34,35 %
Storitve	2.382	3.973	1.052.550.604	37,23 %	25,08 %	34,19 %
Gradnje	1.494	1.749	968.404.284	23,35 %	11,04 %	31,46 %
Skupaj	6.398	15.844	3.078.254.765	100,00 %	100,00 %	100,00 %

Vir: Statistični podatki o javnih naročilih, oddanih v letu 2017

Oddana javna naročila na splošnem področju predstavljajo največji del vseh naročil tako po številu kot tudi po vrednosti.

Preglednica 4: Vrednost, število in deleži javnih naročil po področjih naročanja

Področje	Št. postopkov	Št. naročil	Pogodbeno vrednost	Delež v št. postopkov	Delež v št. naročil	Delež v vrednosti
Splošno	5.376	14.165	2.410.417.805	84,03 %	89,40 %	78,30 %
Infrastrukturno	965	1.616	641.647.994	15,08 %	10,20 %	20,84 %
Obrambno	57	63	26.188.966	0,89 %	0,40 %	0,85 %
Skupaj	6.398	15.844	3.078.254.765	100,00 %	100,00 %	100,00 %

Vir: Statistični podatki o javnih naročilih, oddanih v letu 2017

2.2.1 Naročila, objavljena le na portalu javnih naročil

Med naročili, ki so jih naročniki v letu 2017 objavili na portalu javnih naročil, številčno prevladujejo naročila blaga s 50,69 % vseh naročil, objavljenih le na portalu javnih naročil, vrednostno pa predstavljajo 18,91 % vseh naročil.

Preglednica 5: Vrednost, število in deleži javnih naročil, objavljenih le na portalu javnih naročil, po predmetih naročanja

Predmet	Št. naročil	Pogodbeno vrednost	Delež v št. naročil	Delež v vrednosti
Blago	4.281	155.754.682	50,69 %	18,91 %
Storitve	2.486	148.006.929	29,43 %	17,97 %
Gradnje	1.679	520.002.495	19,88 %	63,13 %
Skupaj	8.446	823.764.106	100,00 %	100,00 %

Vir: Statistični podatki o javnih naročilih, oddanih v letu 2017

Večina naročil, ki so jih naročniki objavili le na portalu javnih naročil, je bila s splošnega področja. Njihov delež v številu oddanih naročil, ki so bila objavljena le na portalu javnih naročil, je 87,47 %, v vrednosti pa 83,33 %.

Preglednica 6: Vrednost, število in deleži javnih naročil, objavljenih le na portalu javnih naročil, po področjih naročanja

Področje	Št. naročil	Pogodbena vrednost	Delež v št. naročil	Delež v vrednosti
Splošno	7.388	686.414.739	87,47 %	83,33 %
Infrastrukturno	1.013	133.246.655	11,99 %	16,18 %
Obrambno	45	4.102.712	0,53 %	0,50 %
Skupaj	8.446	823.764.106	100,00 %	100,00 %

Vir: Statistični podatki o javnih naročilih, oddanih v letu 2017

2.2.2 Naročila, objavljena na portalu javnih naročil in v Uradnem listu Evropske unije

Med naročili, ki so jih naročniki v letu 2017 objavili na portalu javnih naročil in v Uradnem listu Evropske unije, prevladujejo naročila blaga, ki številčno predstavljajo 78,95 % vseh objavljenih naročil, vrednostno pa 39,99 %.

Večina naročil, ki so jih naročniki v letu 2017 objavili na portalu javnih naročil in v Uradnem listu Evropske unije, je bila s splošnega področja. V skupnem številu objavljenih naročil predstavljajo 91,61 %, vrednostno pa 76,47 %.

Preglednica 7: Vrednost, število in deleži javnih naročil, objavljenih na portalu javnih naročil in v Uradnem listu Evropske unije, po področjih in predmetih naročanja

Področje	Predmet	Št. naročil	Pogodbena vrednost	Delež v št. naročil na vseh področjih	Delež v vrednosti na vseh področjih	Delež v št. naročil na istem področju	Delež v vrednosti na istem področju
Splošno	Blago	5.465	706.646.961	73,87 %	31,34 %	80,64 %	40,99 %
	Storitve	1.258	611.907.530	17,00 %	27,14 %	18,56 %	35,49 %
	Gradnje	54	405.448.575	0,73 %	17,98 %	0,80 %	23,52 %
	Skupaj	6.777	1.724.003.066	91,61 %	76,47 %	100,00 %	100,00 %
Infrastrukturno	Blago	368	184.614.423	4,97 %	8,19 %	61,03 %	36,31 %
	Storitve	219	280.833.702	2,96 %	12,46 %	36,32 %	55,24 %
	Gradnje	16	42.953.214	0,22 %	1,91 %	2,65 %	8,45 %
	Skupaj	603	508.401.339	8,15 %	22,55 %	100,00 %	100,00 %
Obrambno	Blago	8	10.283.811	0,11 %	0,46 %	44,44 %	46,56 %
	Storitve	10	11.802.443	0,14 %	0,52 %	55,56 %	53,44 %
	Gradnje	0	0	0,00 %	0,00 %	0,00 %	0,00 %
	Skupaj	18	22.086.254	0,24 %	0,98 %	100,00 %	100,00 %
Skupaj		7.398	2.254.490.659	100,00 %	100,00 %		

Vir: Statistični podatki o javnih naročilih, oddanih v letu 2017

2.3 Postopki in načini oddaje javnih naročil

2.3.1 Postopki javnega naročanja

Število postopkov javnega naročanja in njihova vrednost glede na vrsto postopkov, ki so jih naročniki uspešno končali v letu 2017, sta prikazana v spodnji preglednici.

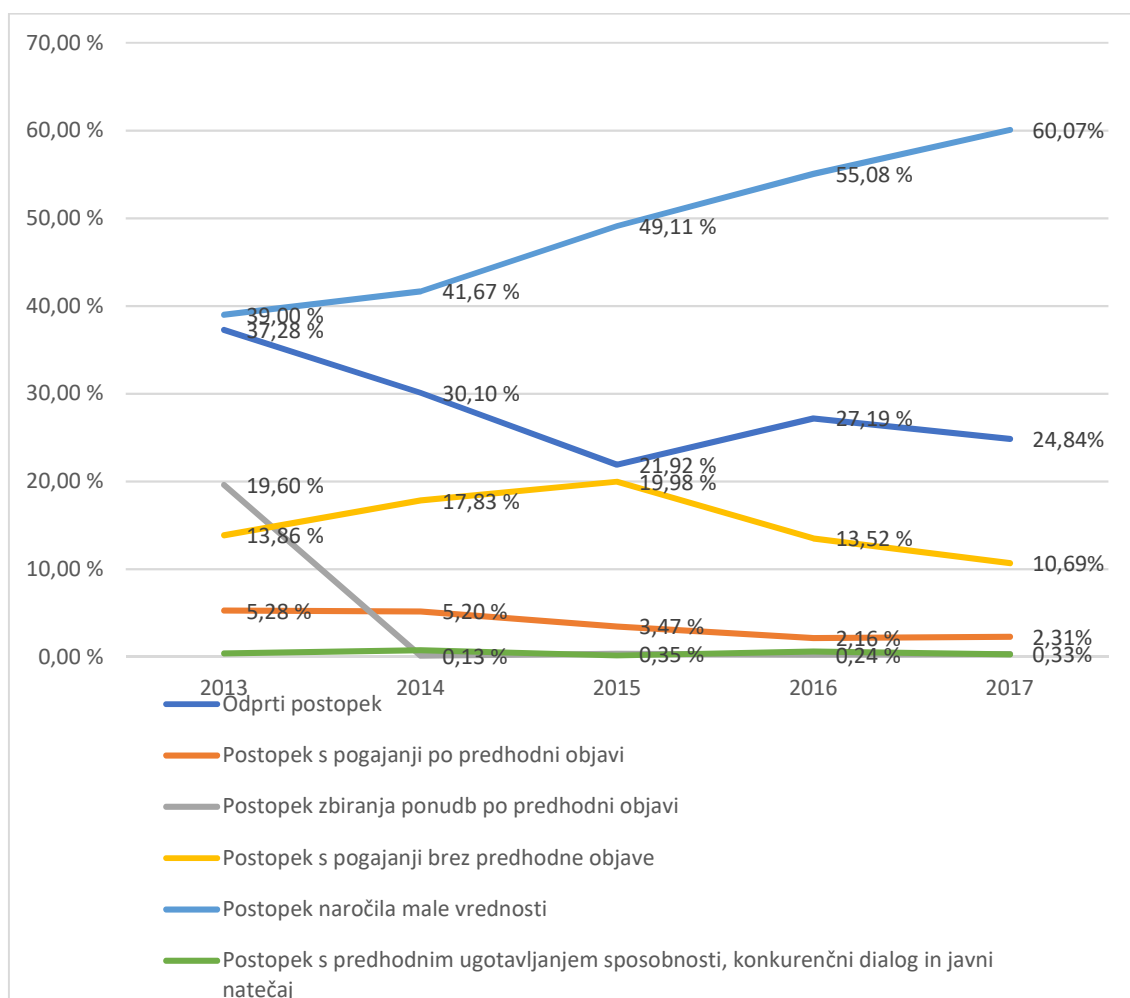
Preglednica 8: Javna naročila glede na izvedeni postopek

Vrsta postopka	Št. postopkov	Št. naročil	Pogodbena vrednost	Delež v št. postopkov	Delež v št. naročil	Delež v vrednosti
Konkurenčni dialog	7	11	20.655.470	0,11 %	0,07 %	0,67 %
Konkurenčni postopek s pogajanjem	86	114	77.587.862	1,34 %	0,72 %	2,52 %
Odprti postopek	1.589	7.580	1.893.173.120	24,84 %	47,84 %	61,50 %
Omejeni postopek	20	46	97.298.690	0,31 %	0,29 %	3,16 %
Postopek naročila male vrednosti	3.843	7.033	395.369.490	60,07 %	44,39 %	12,84 %
Postopek s pogajanjem brez predhodne objave	684	771	270.978.410	10,69 %	4,87 %	8,80 %
Postopek s pogajanjem po predhodni objavi	148	265	321.151.887	2,31 %	1,67 %	10,43 %
Postopek zbiranja ponudb po predhodni objavi	21	24	2.039.836	0,33 %	0,15 %	0,07 %
Skupaj	6.398	15.844	3.078.254.765	100,00 %	100,00 %	100,00 %

Vir: Statistični podatki o javnih naročilih, oddanih v letu 2017

V primerjavi s preteklimi leti so naročniki tudi v letu 2017 najpogosteje izvedli postopek oddaje naročila male vrednosti, in sicer 3843-krat oziroma v 60,07 %, delež tega postopka pa se je v primerjavi s preteklim letom povečal za 4,99 odstotne točke. Glede na leto 2016 se je za 2,35 odstotne točke zmanjšal delež odprtih postopkov, to je bil v letu 2017 drugi najpogosteje uporabljeni postopek z deležem 24,84 % in 1589 izvedenimi postopki. Tretji najpogosteje uporabljeni postopek je bil postopek s pogajanjem brez predhodne objave z deležem 10,69 % in 684 izvedenimi postopki, ki se je glede na leto 2016 zmanjšal za 2,83 odstotne točke. Navedeni postopki skupno pomenijo 95,59 % vseh dokončanih postopkov v letu 2017 in po vrednosti 83,15 %.

Graf 2: Porazdelitev vrst postopkov javnega naročanja po letih v obdobju 2013–2017 glede na število vseh postopkov



Vir: Statistični podatki o javnih naročilih, oddanih v letih 2013, 2014, 2015, 2016 in 2017

Spodnja preglednica prikazuje število, vrednost in delež v številu ter vrednosti naročil, ki so jih v postopkih javnega naročanja oddali naročniki, glede na mesto objave obvestila o oddaji javnega naročila. Podatki kažejo, da naročniki manjšega števila postopkov, ki se sicer uporabljajo za oddajo javnih naročil nad pragovi, ki so določeni za objavo v Uradnem listu Evropske unije, na tem mestu niso objavili.

Preglednica 9: Naročila v postopkih javnega naročanja, objavljena na portalu javnih naročil in v Uradnem listu Evropske unije, glede na mesto objave in izvedeni postopek v letu 2017

Objava v UL EU	Vrsta postopka	Št. naročil	Pogodbena vrednost	Delež v št. vseh naročil	Delež v vrednosti vseh naročil
DA	Konkurenčni dialog	10	20.636.670	0,06 %	0,67 %
	Konkurenčni postopek s pogajanjem	47	34.849.018	0,30 %	1,13 %
	Odprti postopek	6.854	1.586.739.892	43,26 %	51,55 %
	Omejeni postopek	38	91.871.415	0,24 %	2,98 %

Objava v UL EU	Vrsta postopka	Št. naročil	Pogodbena vrednost	Delež v št. vseh naročil	Delež v vrednosti vseh naročil
	Postopek s pogajanjem brez predhodne objave	222	213.336.845	1,40 %	6,93 %
	Postopek s pogajanjem po predhodni objavi	227	307.056.819	1,43 %	9,98 %
	Skupaj	7.398	2.254.490.659	46,69 %	73,24 %
NE	Konkurenčni dialog	1	18.800	0,01 %	0,00 %
	Konkurenčni postopek s pogajanjem	67	42.738.844	0,42 %	1,39 %
	Odprti postopek	726	306.433.228	4,58 %	9,95 %
	Omejeni postopek	8	5.427.275	0,05 %	0,18 %
	Postopek naročila male vrednosti	7.033	395.369.490	44,39 %	12,84 %
	Postopek s pogajanjem brez predhodne objave	549	57.641.565	3,47 %	1,87 %
	Postopek s pogajanjem po predhodni objavi	38	14.095.068	0,24 %	0,46 %
	Postopek zbiranja ponudb po predhodni objavi	24	2.039.836	0,15 %	0,07 %
	Skupaj	8.446	823.764.106	53,31 %	26,76 %
Skupaj		15.844	3.078.254.765	100,00 %	100,00 %

Vir: Statistični podatki o javnih naročilih, oddanih v letu 2017

Statistični podatki kažejo, da vsi naročniki glede na vrednost oddanega naročila niso izpolnili obveznosti objave obvestil o oddaji javnih naročil v Uradnem listu Evropske unije. Po vrednosti je največji delež takih naročil pri postopku naročila male vrednosti, kjer v Uradnem listu Evropske unije ni bilo objavljenih 156 naročil v skupni vrednosti 19.563.613 evrov, kar je 2,22-odstotni delež v številu vseh oddanih naročil po tem postopku in 4,95-odstotni delež v vrednosti. V številu vseh oddanih naročil v letu 2017 obsegajo naročila, ki bi jih naročniki morali objaviti v Uradnem listu Evropske skupnosti, 1,54 % vseh naročil, v vrednosti pa 1,05 %.

Preglednica 10: Naročila v postopkih javnega naročanja, objavljena le na portalu javnih naročil, glede na obveznost objave v Uradnem listu Evropske unije in izvedeni postopek v letu 2017

Objava v UL EU	Obveznost objave v UL EU	Vrsta postopka	Št. naročil	Vrednost	Delež v št. vseh istovrstnih naročil	Delež v vrednosti vseh istovrstnih naročil
NE	DA	Konkurenčni postopek s pogajanjem	3	263.895	2,63 %	0,34 %
		Odprti postopek	45	3.648.216	0,59 %	0,19 %
		Postopek naročila male vrednosti	156	19.563.613	2,22 %	4,95 %
		Postopek s pogajanjem brez predhodne objave	21	7.739.101	2,72 %	2,86 %
		Postopek s pogajanjem po predhodni objavi	5	969.304	1,89 %	0,30 %
Skupaj			230	32.184.129	1,45 %	1,05 %

Vir: Statistični podatki o javnih naročilih, oddanih v letu 2017

2.3.2 Postopki z objavo obvestila o javnem naročilu

Naročniki so v letu 2017 v 5665 postopkih javnega naročanja oddali naročila, za katera so predhodno objavili obvestilo o javnem naročilu, kar je 88,54 % vseh postopkov, v katerih so bila oddana naročila, 94,75 % vseh oddanih naročil in 90,2 % vrednosti vseh oddanih naročil.

Preglednica 11: Objavljeni postopki, naročila in njihova vrednost ter deleži glede na vrsto postopka

Vrsta postopka	Št. postopkov	Št. naročil	Pogodbena vrednost	Delež v št. postopkov	Delež v št. naročil	Delež v vrednosti
Konkurenčni dialog	6	10	20.387.092	0,11 %	0,07 %	0,73 %
Konkurenčni postopek s pogajanjem	38	54	47.225.109	0,67 %	0,36 %	1,70 %
Odprti postopek	1.589	7.580	1.893.173.120	28,05 %	50,49 %	68,18 %
Omejeni postopek	20	46	97.298.690	0,35 %	0,31 %	3,50 %
Postopek naročila male vrednosti	3.843	7.033	395.369.490	67,84 %	46,85 %	14,24 %
Postopek s pogajanjem po predhodni objavi	148	265	321.151.887	2,61 %	1,77 %	11,57 %
Postopek zbiranja ponudb po predhodni objavi	21	24	2.039.836	0,37 %	0,16 %	0,07 %
Skupaj	5.665	15.012	2.776.645.224	100,00 %	100,00 %	100,00 %

Vir: Statistični podatki o javnih naročilih, oddanih v letu 2017

Največ postopkov javnega naročanja, v katerih so naročniki objavili obvestilo o javnem naročilu, je bilo izvedenih na splošnem področju, njihov delež pa tako v številu postopkov, številu naročil kot tudi v pogodbeni vrednosti znaša več kot tri četrtine vseh naročil, ki so bila oddana v postopkih, za katere so naročniki objavili obvestila o javnem naročilu.

Preglednica 12: Objavljeni postopki, naročila in njihova vrednost ter deleži glede na področje naročanja

Področje	Št. postopkov	Št. naročil	Pogodbena vrednost	Delež v št. postopkov	Delež v št. naročil	Delež v vrednosti
Splošno	4.843	13.538	2.165.476.249	85,49 %	90,18 %	77,99 %
Infrastrukturno	791	1.437	594.531.390	13,96 %	9,57 %	21,41 %
Obrambno	31	37	16.637.585	0,55 %	0,25 %	0,60 %
Skupaj	5.665	15.012	2.776.645.224	100,00 %	100,00 %	100,00 %

Vir: Statistični podatki o javnih naročilih, oddanih v letu 2017

V postopkih javnega naročanja, v katerih so naročniki objavili obvestilo o javnem naročilu, prevladuje naročanje blaga tako v številu postopkov, številu naročil kot tudi po pogodbeni vrednosti. Naročanje blaga znaša slabo polovico izvedenih postopkov in vrednosti naročil ter slabi dve tretjini naročil po številu glede na vsa naročila, ki so bila oddana v postopkih, za katere so naročniki objavili obvestila o javnem naročilu.

Preglednica 13: Objavljeni postopki, naročila in njihova vrednost ter deleži glede na predmet naročanja

Predmet	Št. postopkov	Št. naročil	Pogodbena vrednost	Delež v št. postopkov	Delež v št. naročil	Delež v vrednosti
Blago	2.272	9.836	960.046.199	40,11 %	65,52 %	34,58 %
Storitve	1.951	3.479	882.103.475	34,44 %	23,17 %	31,77 %

Predmet	Št. postopkov	Št. naročil	Pogodbena vrednost	Delež v št. postopkov	Delež v št. naročil	Delež v vrednosti
Gradnje	1.442	1.697	934.495.550	25,45 %	11,30 %	33,66 %
Skupaj	5.665	15.012	2.776.645.224	100,00 %	100,00 %	100,00 %

Vir: Statistični podatki o javnih naročilih, oddanih v letu 2017

Največ postopkov javnega naročanja, na podlagi katerih so bila oddana naročila v letu 2017 in za katera so naročniki objavili obvestilo o javnem naročilu, so izvedli javni zavodi. Ti naročniki so izvedli 32,85 % vseh teh postopkov, 22,90 % znaša vrednost naročil, v številu naročil pa predstavlja 56,75 %.

Preglednica 14: Objavljeni postopki, naročila in njihova vrednost ter deleži glede na kategorijo naročnika

Kategorija naročnika	Št. postopkov	Št. naročil	Pogodbena vrednost	Delež v št. postopkov	Delež v št. naročil	Delež v vrednosti
Organi RS	975	1.819	537.795.464	17,21 %	12,12 %	19,37 %
Samoupravne lokalne skupnosti	1.164	1.747	335.061.258	20,55 %	11,64 %	12,07 %
Javni skladi	31	36	4.480.427	0,55 %	0,24 %	0,16 %
Javne agencije	61	93	9.623.377	1,08 %	0,62 %	0,35 %
Javni zavodi	1.861	8.520	635.938.459	32,85 %	56,75 %	22,90 %
Javni gospodarski zavodi	38	119	6.391.995	0,67 %	0,79 %	0,23 %
Drugi naročniki (osebe javnega prava, javna podjetja, subjekt s posebnimi infrastrukturnimi pravicami)	1.483	2.619	1.236.775.688	26,18 %	17,45 %	44,54 %
Razni subjekti	52	59	10.578.556	0,92 %	0,39 %	0,38 %
Skupaj	5.665	15.012	2.776.645.224	100,00 %	100,00 %	100,00 %

Vir: Statistični podatki o javnih naročilih, oddanih v letu 2017

2.3.3 Postopki brez predhodne objave obvestila o javnem naročilu

Naročniki so v letu 2017 v 733 postopkih javnega naročanja oddali naročila, za katera predhodno niso objavili obvestila o javnem naročilu, kar je v številu vseh postopkov 11,46 %, v vseh oddanih naročilih je to 5,25 % in 9,8 % vrednosti vseh oddanih naročil.

Preglednica 15: Postopki brez predhodne objave obvestila o javnem naročilu, naročila in njihova vrednost ter deleži glede na vrsto postopka

Vrsta postopka	Št. postopkov	Št. naročil	Pogodbena vrednost	Delež v št. postopkov	Delež v št. naročil	Delež v vrednosti
Konkurenčni dialog	1	1	268.378	0,14 %	0,12 %	0,09 %
Konkurenčni postopek s pogajanjem	48	60	30.362.753	6,55 %	7,21 %	10,07 %
Postopek s pogajanjem brez predhodne objave	684	771	270.978.410	93,32 %	92,67 %	89,84 %
Skupaj	733	832	301.609.541	100,00 %	100,00 %	100,00 %

Vir: Statistični podatki o javnih naročilih, oddanih v letu 2017

Največ postopkov javnega naročanja, v katerih naročniki predhodno niso objavili obvestila o javnem naročilu, je bilo izvedenih na splošnem področju, njihov delež pa tako v številu naročil kot tudi v pogodbeni vrednosti predstavlja več kot tri četrtine vseh teh naročil.

Preglednica 16: Postopki brez predhodne objave obvestila o javnem naročilu, naročila in njihova vrednost ter deleži glede na področje naročanja

Področje	Št. postopkov	Št. naročil	Pogodbena vrednost	Delež v št. postopkov	Delež v št. naročil	Delež v vrednosti
Splošno	533	627	244.941.556	72,71 %	75,36 %	81,21 %
Infrastrukturno	174	179	47.116.604	23,74 %	21,51 %	15,62 %
Obrambno	26	26	9.551.381	3,55 %	3,13 %	3,17 %
Skupaj	733	832	301.609.541	100,00 %	100,00 %	100,00 %

Vir: Statistični podatki o javnih naročilih, oddanih v letu 2017

V postopkih javnega naročanja, v katerih naročniki predhodno niso objavili obvestila o javnem naročilu, prevladuje naročanje storitev tako v številu postopkov, številu naročil kot tudi pogodbeni vrednosti, in to je več kot polovica postopkov, naročil in vrednosti naročil glede na vsa naročila, ki so bila oddana v postopkih, za katere naročniki niso objavili obvestila o javnem naročilu.

Preglednica 17: Postopki brez predhodne objave obvestila o javnem naročilu, naročila in njihova vrednost ter deleži glede na predmet naročanja

Predmet	Št. postopkov	Št. naročil	Pogodbena vrednost	Delež v št. postopkov	Delež v št. naročil	Delež v vrednosti
Blago	250	286	97.253.678	34,11 %	34,38 %	32,24 %
Storitve	431	494	170.447.129	58,80 %	59,38 %	56,51 %
Gradnje	52	52	33.908.734	7,09 %	6,25 %	11,24 %
Skupaj	733	832	301.609.541	100,00 %	100,00 %	100,00 %

Vir: Statistični podatki o javnih naročilih, oddanih v letu 2017

Največ postopkov javnega naročanja, na podlagi katerih so bila oddana naročila v letu 2017 in za katera naročniki niso objavili obvestila o javnem naročilu, so izvedli drugi naročniki (osebe javnega prava, javna podjetja, subjekt s posebnimi infrastrukturnimi pravicami) in javni zavodi. Ti dve vrsti naročnikov sta izvedli več kot petino vseh tovrstnih postopkov, dobro četrtino znaša tudi število naročil, medtem ko znaša vrednost teh postopkov slabo tretjino.

Preglednica 18: Postopki brez predhodne objave obvestila o javnem naročilu, naročila in njihova vrednost ter deleži glede na kategorijo naročnika

Kategorija naročnika	Št. postopkov	Št. naročil	Pogodbena vrednost	Delež v št. postopkov	Delež v št. naročil	Delež v vrednosti
Organi RS	176	217	127.780.831	24,01 %	26,08 %	42,37 %
Samoupravne lokalne skupnosti	82	92	31.525.400	11,19 %	11,06 %	10,45 %
Javni skladi	5	9	1.885.350	0,68 %	1,08 %	0,63 %
Javne agencije	24	25	2.110.949	3,27 %	3,00 %	0,70 %
Javni zavodi	182	209	55.233.265	24,83 %	25,12 %	18,31 %
Javni gospodarski zavodi	10	10	897.978	1,36 %	1,20 %	0,30 %

Kategorija naročnika	Št. postopkov	Št. naročil	Pogodbena vrednost	Delež v št. postopkov	Delež v št. naročil	Delež v vrednosti
Drugi naročniki (osebe javnega prava, javna podjetja, subjekt s posebnimi infrastrukturnimi pravicami)	252	268	80.112.667	34,38 %	32,21 %	26,56 %
Razni subjekti	2	2	2.063.101	0,27 %	0,24 %	0,68 %
Skupaj	733	832	301.609.541	100,00 %	100,00 %	100,00 %

Vir: Statistični podatki o javnih naročilih, oddanih v letu 2017

V postopkih javnega naročanja, v katerih naročniki niso objavili obvestila o javnem naročilu, je bilo slovenskim ponudnikom (sedež ponudnika v Republiki Sloveniji) oddanih 699 naročil, kar je 84,01-odstotni delež tovrstnih naročil, vrednostno pa predstavlja 81,6 % vrednosti vseh tovrstnih naročil.

Preglednica 19: Postopki brez predhodne objave obvestila o javnem naročilu, naročila in njihova vrednost ter deleži glede na sedež ponudnika

Sedež ponudnika	Št. postopkov	Št. naročil	Pogodbena vrednost	Delež v št. postopkov	Delež v št. naročil	Delež v vrednosti
Slovenija	603	699	246.100.693	82,15 %	84,01 %	81,60 %
Druga država EU	95	97	44.116.046	12,94 %	11,66 %	14,63 %
Izven EU	36	36	11.392.802	4,90 %	4,33 %	3,78 %
Skupaj	734	832	301.609.541	100,00 %	100,00 %	100,00 %

Vir: Statistični podatki o javnih naročilih, oddanih v letu 2017

Pri analizi statističnih podatkov je bilo ugotovljeno, da so naročniki v objavi obvestila o oddaji javnega naročila, ki je bilo oddano na podlagi izvedenega postopka javnega naročanja, za katerega predhodno ni bilo objavljeno obvestilo o javnem naročilu, hkrati označili več utemeljitev, ki pa si med seboj nasprotujejo. Zaradi navedenega število izvedenih postopkov, oddanih naročil in vrednost oddanih naročil v nadaljevanju opisanih utemeljitev presega število in vrednost oddanih naročil na podlagi izvedenega postopka javnega naročanja, za katerega obvestilo o javnem naročilu predhodno ni bilo objavljeno.

Preglednica 20: Utemeljitev uporabe postopka, za katerega obvestilo o javnem naročilu ni bilo objavljeno

Utemeljitev	Vrsta postopka	Št. postopkov	Pogodbena vrednost
Blago, izdelano za raziskovanje, poskuse, študije ali razvoj	Postopek s pogajanjem brez predhodne objave	1	273.676
Dodatne nabave blaga ali dodatne gradnje oziroma storitve	Konkurenčni postopek s pogajanjem	1	53.967
	Postopek s pogajanjem brez predhodne objave	49	12.705.623
	Skupaj	50	12.759.590
Neuspešno izvedeni predhodni postopek	Konkurenčni dialog	1	268.378
	Konkurenčni postopek s pogajanjem	42	29.050.235
	Postopek s pogajanjem brez predhodne objave	88	110.300.636
	Skupaj	131	139.619.249
Nujnost in nepredvidljivost	Postopek s pogajanjem brez predhodne objave	47	9.744.367
Ponovitev podobnih gradenj ali storitev	Postopek s pogajanjem brez predhodne objave	17	5.766.406

Utemeljitev	Vrsta postopka	Št. postopkov	Pogodbena vrednost
Predhodno izvedeni javni natečaj	Postopek s pogajanjem brez predhodne objave	14	2.773.425
Tehnični ali umetniški razlogi ali izključne pravice	Konkurenčni postopek s pogajanjem	4	1.059.555
	Postopek s pogajanjem brez predhodne objave	469	134.129.651
	Skupaj	473	135.189.206
Znano končno število sposobnih ponudnikov	Konkurenčni postopek s pogajanjem	1	198.996
	Postopek s pogajanjem brez predhodne objave	8	1.106.664
	Skupaj	9	1.305.660
Ugodni pogoji	Postopek s pogajanjem brez predhodne objave	3	966.400

Vir: Statistični podatki o javnih naročilih, oddanih v letu 2017

Iz utemeljitev izhaja, da je dobra polovica (68,57 %) postopkov s pogajanjem brez predhodne objave izvedenih zaradi tehničnih ali umetniških razlogov ali zaščite izključnih pravic. Vrednost naročil v teh postopkih je skoraj slaba polovica (49,5 %) vrednosti vseh naročil, ki so bila oddana s postopkom s pogajanjem brez predhodne objave.

Zaradi nujnosti in nepredvidljivosti so naročniki uporabili postopek s pogajanjem brez predhodne objave 47-krat, kar je po številu in vrednosti slaba desetina vseh tovrstnih postopkov.

Zaradi neuspešno izvedenega predhodnega postopka so naročniki postopek s pogajanjem brez predhodne objave uporabili 88-krat, vrednost oddanih naročil pa znaša dobro tretjino vrednosti vseh oddanih naročil po postopku s pogajanjem brez predhodne objave.

Zaradi neuspešno izvedenega predhodnega postopka so naročniki 42-krat uporabili konkurenčni postopek s pogajanjem, vrednost oddanih naročil po tem postopku pa je slabih 10 % vrednosti vseh naročil, ki so bila oddana brez predhodne objave obvestila o javnem naročilu.

2.3.4 Oddaja socialnih in drugih posebnih storitev

Socialne in druge posebne storitve so določene v prilogi XIV Direktive 2014/24/EU in prilogi XVII Direktive 2014/25/EU. Evropska in domača zakonodaja zato te storitve štejeta za neprednostne in zanje določata prožnejšo ureditev.

Naročniki morajo pri socialnih in drugih posebnih storitvah (v skladu z drugim odstavkom 97. člena ZJN-3) upoštevati načela javnega naročanja, določbe tega zakona glede opredelitve predmeta javnega naročila oziroma tehničnih specifikacij ter pravila za objavo obvestil ter potrebo po zagotavljanju kakovosti, stalnosti, dostopnosti, cenovne dostopnosti, razpoložljivosti in celovitosti storitev, posebne potrebe različnih skupin uporabnikov, vključno s prikrajšanimi in ranljivimi skupinami, sodelovanje in krepitev vloge uporabnikov ter inovativnost. Poleg tega lahko naročnik določi, da izbira izvajalca storitev temelji na ponudbi z najboljšim razmerjem med ceno in kakovostjo ob upoštevanju meril kakovosti in trajnosti socialnih storitev.

ZJN-3 mejne vrednosti za uporabo zakona določa v 21. členu. Uporaba ZJN-3 je za oddajo ponudb za socialne in druge posebne storitve obvezna samo, kadar ocenjena vrednost teh storitev presega določene mejne vrednosti, tj. 750.000 EUR na splošnem področju in 1.000.000 EUR na infrastrukturnem področju. Naročniki morajo pri oddaji tovrstnih storitev upoštevati le temeljna načela javnega naročanja, določbe zakona glede opredelitve predmeta javnega naročila oziroma tehničnih specifikacij in pravila glede objave javnih naročil. Dodatno pa je mogoče upoštevati tudi druge vidike konkretnega naročila, kot so npr. kakovost, stalnost, celovitost storitev, posebne potrebe uporabnikov ali inovativnost, kar omogoča približevanje ponujenih storitev potrebam končnih uporabnikov predmetnih storitev. Za naročila socialnih in drugih posebnih storitev, katerih vrednost je nižja od zgoraj omenjenih vrednosti, pa morajo naročniki upoštevati določbe glede t. i. evidenčnih javnih naročil. Glede oddaje evidenčnih naročil po ZJN-3 morajo naročniki upoštevati določbe, ki se nanašajo na evidenčna naročila, in sicer drugi odstavek 21. člena ZJN-3.

V letu 2017 so naročniki oddali štiri javna naročila s področja socialnih in drugih posebnih storitev.

Preglednica 21: Število, vrednost in deleži naročil s področja socialnih in drugih posebnih storitev

Vrsta storitve	Št. naročil	Pogodbena vrednost	Delež v št. naročil	Delež v vrednosti
Zdravstvene, socialne in sorodne storitve	3	1.404.409	75,00 %	59,72 %
Storitve hotelov in restavracij	1	947.110	25,00 %	40,28 %
Skupaj	4	2.351.519	100,00 %	100,00 %

Vir: Statistični podatki o javnih naročilih, oddanih v letu 2017

2.3.5 Okvirni sporazumi

Naročniki lahko okvirni sporazum sklenejo na podlagi izvedenega postopka javnega naročanja. Sklenejo ga lahko z gospodarskim subjektom ali več gospodarskimi subjekti. Naročila na podlagi okvirnega sporazuma z enim gospodarskim subjektom oddajo v skladu s pogoji iz okvirnega sporazuma. Okvirni sporazumi, ki so sklenjeni z več gospodarskimi subjekti, se izvajajo:

- na podlagi pogojev iz okvirnega sporazuma in brez ponovnega odpiranja konkurence, če sporazum določa vse pogoje,
- s ponovnim odpiranjem konkurence med gospodarskimi subjekti, ki so podpisniki sporazuma, če ta ne vključuje vseh pogojev,
- deloma brez ponovnega odpiranja konkurence in deloma s ponovnim odpiranjem konkurence.

2.3.5.1 Naročila v postopkih javnega naročanja za sklenitev okvirnega sporazuma

V postopkih javnega naročanja za sklenitev okvirnega sporazuma je bilo v letu 2017 oddanih 5975 naročil v vrednosti 1.089.245.352 evrov. Ta znaša v številu 37,71-odstotni delež vseh oddanih naročil, v vrednosti pa 35,39-odstotni delež.

Naročila, za katera je bil sklenjen okvirni sporazum, so bila največkrat oddana na podlagi izvedenega odprtega postopka (67,72 %), njihova vrednost pa znaša 77,4 % vseh naročil, ki so bila oddana na podlagi izvedenega postopka za sklenitev okvirnega sporazuma. Uporaba posamezne vrste postopka za oddajo naročila s sklenitvijo okvirnega sporazuma je prikazana v spodnji preglednici.

Preglednica 23: Izvedeni postopki javnega naročanja za sklenitev okvirnega sporazuma glede na vrsto postopka

Vrsta postopka	Št. naročil	Pogodbena vrednost	Delež v št. naročil	Delež v vrednosti
Konkurenčni postopek s pogajanjem	12	6.464.166	0,20 %	0,59 %
Odprti postopek	4.046	843.067.789	67,72 %	77,40 %
Omejeni postopek	42	95.164.863	0,70 %	8,74 %
Postopek naročila male vrednosti	1.715	55.039.003	28,70 %	5,05 %
Postopek s pogajanjem brez predhodne objave	81	40.054.929	1,36 %	3,68 %
Postopek s pogajanjem po predhodni objavi	79	49.454.602	1,32 %	4,54 %
Skupaj	5.975	1.089.245.352	100,00 %	100,00 %

Vir: Statistični podatki o javnih naročilih, oddanih v letu 2017

2.3.5.2 Izvajanje okvirnih sporazumov

Naročniki so oddajali naročila na podlagi okvirnih sporazumov, ki so bili z gospodarskimi subjekti sklenjeni pred letom 2017 in so veljali leta 2017, ter na podlagi okvirnih sporazumov, sklenjenih v letu 2017. Za oddana posamezna naročila na podlagi sklenjenega okvirnega sporazuma v letu 2017 je 442 naročnikov objavilo 1049 obvestil o oddaji naročil na podlagi sklenjenih okvirnih sporazumov. Na podlagi sklenjenih okvirnih sporazumov so oddali posamezna naročila v skupni vrednosti 484.721.704 evrov, od tega za 410.759.550 evrov na splošnem področju, za 73.962.154 evrov na infrastrukturnem področju, na obrambnem področju pa ni bilo oddano nobeno posamezno naročilo.

Preglednica 24: Oddaja posameznih naročil na podlagi sklenjenih okvirnih sporazumov glede na področje in predmet naročanja

Področje	Predmet	Vrednost posameznih naročil
Splošno	Blago	315.114.590
	Storitve	83.612.131
	Gradnje	12.032.829
	Skupaj	410.759.550
Infrastrukturno	Blago	29.716.620
	Storitve	33.118.693
	Gradnje	11.126.841
	Skupaj	73.962.154
Skupaj		484.721.704

Vir: Statistični podatki o javnih naročilih, oddanih v letu 2017

Največji delež posameznih naročil v letu 2017 so naročila blaga, saj so naročniki na podlagi sklenjenih okvirnih sporazumov oddali posamezna naročila v vrednosti 344.831.210 evrov, posameznih naročil storitev je bilo za 116.730.824 evrov, posameznih naročil gradenj pa za 23.159.670 evrov.

V letu 2017 je po vrednosti največ posameznih naročil na podlagi sklenjenih okvirnih sporazumov oddal Onkološki inštitut Ljubljana, in sicer v vrednosti 41.578.095 evrov. Javni holding Ljubljana, d. o. o. je oddal posamezna naročila v vrednosti 33.965.954 evrov, tretja po vrednosti posameznih naročil pa je Ortopedska bolnišnica Valdoltra z naročili v vrednosti 32.376.034 evrov.

2.3.6 Elektronska dražba

Iz statističnih podatkov izhaja, da so v letu 2017 naročniki z uporabo elektronske dražbe oddali 177 naročil. Skupna pogodbeno vrednost oddanih naročil z uporabo elektronske dražbe je 41.216.849 evrov, ocenjena vrednost pa je znašala 48.308.932 evrov.

Preglednica 25: Javna naročila, v katerih je bila uporabljena elektronska dražba

Elektronska dražba	Št. naročil	Pogodbena vrednost	Ocenjena vrednost	Delež v št. naročil	Delež v pogodbeni vrednosti	Delež v ocenjeni vrednosti
DA	177	41.216.849	48.308.932	1,12 %	1,34 %	1,43 %
NE	15.667	3.037.037.916	3.331.957.645	98,88 %	98,66 %	98,57 %
Skupaj	15.844	3.078.254.765	3.380.266.577	100,00 %	100,00 %	100,00 %

Vir: Statistični podatki o javnih naročilih, oddanih v letu 2017

Naročniki so elektronsko dražbo uporabili v štirinštiridesetih postopkih naročil male vrednosti in devetnajstih odprtih postopkih.

Preglednica 26: Javna naročila, v katerih je bila uporabljena elektronska dražba, glede na vrsto postopka

Vrsta postopka	Št. naročil	Pogodbena vrednost	Delež v št. naročil	Delež v vrednosti
Postopek naročila male vrednosti	106	2.888.141	59,89 %	7,01 %
Odprti postopek	71	38.328.708	40,11 %	92,99 %
Skupaj	177	41.216.849	100,00 %	100,00 %

Vir: Statistični podatki o javnih naročilih, oddanih v letu 2017

2.3.7 Skupno javno naročanje

Skupno javno naročanje je tisto, v katero se vključi več naročnikov, da zaradi doseganja boljših finančnih učinkov na podlagi obsega predmeta naročanja in nižjih stroškov vodenja postopka javnega naročanja zagotovijo večjo gospodarnost in učinkovitost rabe javnih sredstev.

V letu 2017 je skupaj javno naročalo 65 naročnikov. Oddanih je bilo 448 naročil v vrednosti 305.176.736 evrov. Največ naročil pri skupnem javnem naročanju je oddalo Ministrstvo za javno upravo, ki je v 27

postopkih oddalo 111 naročil v skupni vrednosti 140.213.099 evrov, kar je tudi največja vrednost oddanih skupnih javnih naročil.

Pri skupnem javnem naročanju je bilo največ naročil oddanih z uporabo odprtega postopka, in sicer 73,21 %, njihova vrednost pa je znašala 70,66 % vrednosti skupnega javnega naročanja.

Preglednica 27: Skupno javno naročanje v številu, vrednosti in deležu skupnih javnih naročil glede na vrsto postopka

Vrsta postopka	Št. naročil	Pogodbena vrednost	Delež v št. skupnih naročil	Delež v vrednosti skupnih naročil
Konkurenčni postopek s pogajanjem	13	13.524.493	2,90 %	4,43 %
Odprti postopek	328	215.647.432	73,21 %	70,66 %
Omejeni postopek	2	212.652	0,45 %	0,07 %
Postopek naročila male vrednosti	73	7.127.223	16,29 %	2,34 %
Postopek s pogajanjem brez predhodne objave	31	67.749.695	6,92 %	22,20 %
Postopek s pogajanjem po predhodni objavi	1	915.241	0,22 %	0,30 %
Skupaj	448	305.176.736	100,00 %	100,00 %

Vir: Statistični podatki o javnih naročilih, oddanih v letu 2017

Naročniki so skupno javno naročali na splošnem področju, kjer je bilo oddanih 394 naročil v vrednosti 244.699.808 evrov. Ta naročila imajo 87,95-odstotni delež v številu vseh naročil v skupnem javnem naročanju in 80,18-odstotni delež v vrednosti. Preostala naročila (54 naročil v vrednosti 60.476.928 evrov) so bila oddana na infrastrukturnem področju.

Pri skupnih javnih naročilih je bilo v letu 2017 oddanih največ naročil blaga (269 naročil v vrednosti 203.119.076 evrov). Ta naročila imajo 60,04-odstotni delež v številu vseh skupnih naročil in 66,56-odstotni delež v njihovi vrednosti.

Preglednica 28: Skupno javno naročanje v številu, vrednosti in deležu skupnih javnih naročil glede na predmet naročanja

Predmet	Št. naročil	Pogodbena vrednost	Delež v št. skupnih naročil	Delež v vrednosti skupnih naročil
Blago	269	203.119.076	60,04 %	66,56 %
Storitve	129	65.909.094	28,79 %	21,60 %
Gradnje	50	36.148.566	11,16 %	11,85 %
Skupaj	448	305.176.736	100,00 %	100,00 %

Vir: Statistični podatki o javnih naročilih, oddanih v letu 2017

V postopkih skupnega javnega naročanja so največ naročil oddali organi RS, ki so oddali 123 naročil v vrednosti 180.905.827 evrov.

Preglednica 29: Skupno javno naročanje v številu, vrednosti in deležu skupnih javnih naročil glede na kategorijo naročnika

Kategorija naročnika	Št. naročil	Pogodbena vrednost	Delež v št. skupnih naročil	Delež v vrednosti skupnih naročil
Organi RS	123	180.905.827	27,46 %	59,28 %
Samoupravne lokalne skupnosti	97	25.021.505	21,65 %	8,20 %
Javni skladi	2	114.613	0,45 %	0,04 %
Javne agencije	2	232.960	0,45 %	0,08 %
Javni zavodi	122	26.401.975	27,23 %	8,65 %
Drugi naročniki (osebe javnega prava, javna podjetja, subjekt s posebnimi infrastrukturnimi pravicami)	96	72.157.249	21,43 %	23,64 %
Razni subjekti	6	342.607	1,34 %	0,11 %
Skupaj	448	305.176.736	100,00 %	100,00 %

Vir: Statistični podatki o javnih naročilih, oddanih v letu 2017

Glede na vrednost oddanih skupnih javnih naročil so najuspešnejši ponudniki PETROL, d. d. s sedemnajstimi naročili v skupni vrednosti 67.192.831 evrov, POŠTA SLOVENIJE, d. o. o. s tremi naročili v vrednosti 28.095.508 evrov, HEP Energija, d. o. o. s štirimi naročili v vrednosti 23.675.635 evrov, KIG podjetje za proizvodnjo in upravljanje družb, d. d. z enim naročilom v vrednosti 18.075.572 evrov in GH HOLDING storitvena družba, d. o. o. z enim naročilom v vrednosti 15.956.270 evrov.

2.3.8 Neuspešni postopki javnega naročanja

Naročniki so v letu 2017 oddali 15.848 naročil v 6402 postopkih javnega naročanja (upoštevana so tudi neprednostna naročila). Iz obvestil, ki so jih naročniki objavili na portalu javnih naročil oziroma v Uradnem listu Evropske unije, izhaja, da niso oddali 2276 naročil. Večina neoddanih naročil je bila na splošnem področju, in sicer 2057. Podrobnejšo porazdelitev neoddanih naročil prikazuje spodnja preglednica.

Preglednica 30: Neoddana naročila in njihov delež v vseh naročilih glede na področje naročanja

Področje	Št. neoddanih naročil	Št. vseh naročil	Delež neoddanih naročil v vseh istovrstnih naročilih
Splošno	2.057	16.222	12,59 %
Infrastrukturno	215	1.831	12,00 %
Obrambno	4	67	6,35 %
Skupaj	2.276	18.120	

Vir: Objave na portalu javnih naročil v letu 2017

Največje število neoddanih naročil je bilo pri odprtih postopkih, tu je bila skoraj polovica vseh neoddanih naročil. Največji delež neoddanih naročil glede na uporabljeno vrsto postopka je bil pri konkurenčnem dialogu, kjer med 14-imi naročili niso bila oddana tri naročila oziroma 21,43 % naročil.

Podrobnejšo porazdelitev neoddanih naročil glede na izvedeni postopek javnega naročanja prikazuje spodnja preglednica.

Preglednica 31: Neoddana naročila in njihov delež v vseh naročilih glede na vrsto postopka

Vrsta postopka	Št. neoddanih naročil	Št. vseh naročil	Delež neoddanih naročil v vseh istovrstnih naročilih
Odperti postopek	1.131	8.711	12,98 %
Konkurenčni dialog	3	14	21,43 %
Konkurenčni postopek s pogajanjem	9	123	7,32 %
Postopek naročila male vrednosti	1.076	8.109	13,27 %
Omejeni postopek	8	54	14,81 %
Postopek zbiranja ponudb po predhodni objavi	3	27	11,11 %
Postopek s pogajanjem brez predhodne objave	14	785	1,78 %
Postopek s pogajanjem po predhodni objavi	32	297	10,77 %
Skupaj	2.276	18.120	

Vir: Objave na portalu javnih naročil v letu 2017

Glede na mesto objave je bilo največ neoddanih naročil objavljenih le na portalu javnih naročil, in sicer 1070, kar je 11,24 odstotka naročil, objavljenih le na portalu javnih naročil. Neoddanih naročil, ki so bila objavljena na portalu javnih naročil in v Uradnem listu Evropske unije, je bilo 1206, kar je 14,02-odstotni delež vseh tovrstnih naročil.

2.4 Kategorije naročnikov ter področja in predmeti naročanja

2.4.1 Področje javnega naročanja in dejavnosti naročnikov

V letu 2017 je 942 naročnikov izvajalo postopke javnega naročanja na splošnem področju. Skupno so oddali 14.165 naročil v vrednosti 2.410.417.805 evrov. Delež vrednosti njihovih naročil v vrednosti vseh oddanih naročil je 78,30-odstoten, v številu pa 89,40-odstoten.

Preglednica 32: Javno naročanje po številu, vrednosti in deležu javnih naročil glede na področje naročanja

Področje	Št. naročnikov	Št. naročil	Pogodbena vrednost	Delež v št. naročil	Delež v vrednosti
Splošno	942	14.165	2.410.417.805	89,40 %	78,30 %
Infrastrukturno	82	1.616	641.647.994	10,20 %	20,84 %
Obrambno	3	63	26.188.966	0,40 %	0,85 %
Skupaj	1027	15.844	3.078.254.765	100,00 %	100,00 %

Vir: Statistični podatki o javnih naročilih, oddanih v letu 2017

Naročniki glede na standardno klasifikacijo dejavnosti (SKD) opravljajo različne dejavnosti. Glede na šifro dejavnosti po SKD je največ naročnikov (223 oziroma 22,76 %) iz splošne dejavnosti javne uprave, ki so oddali 2650 naročil (16,73 % vseh naročil) v skupni vrednosti 597.445.392 evrov, kar je 19,41 % celotne vrednosti oddanih naročil. Po številu naročnikov in številu naročil je na drugem mestu dejavnost osnovnošolskega izobraževanja, kjer je 159 naročnikov oddalo 2418 naročil (15,26 % vseh naročil) v skupni vrednosti 50.269.820 evrov, kar pa je le 1,63 % vrednosti oddanih naročil.

Največje vrednosti oddanih naročil so bile dosežene na področju splošne dejavnosti javne uprave, bolnišnične zdravstvene dejavnosti, urejanja gospodarskih področij za učinkovitejše poslovanje, v proizvodnji električne energije v termoelektrarni in v dejavnosti holdingov s skupno vrednostjo naročil 1.723.552.706 evrov. Naročila, oddana v navedenih petih dejavnostih, znašajo 55,99 % vrednosti vseh oddanih naročil.

Naročniki, ki opravljajo dejavnosti iz osmih vrst dejavnosti (železniški potniški promet, distribucija plinastih goriv po plinovodni mreži, raziskovalna in razvojna dejavnost na področju biotehnologije, izdajanje knjig, snemanje in izdajanje zvočnih zapisov in muzikalij, kinematografska dejavnost, urejanje in vzdrževanje zelenih površin in okolice ter dnevno varstvo otrok), so oddali le po eno naročilo, skupna vrednost teh naročil pa znaša 3.834.274 evrov.

Najnižje vrednosti naročil so bile dosežene pri naročnikih s po enim naročilom v dejavnostih dnevno varstvo otrok v vrednosti 21.950 evrov, urejanje in vzdrževanje zelenih površin in okolice 37.652 evrov in kinematografska dejavnost v vrednosti 57.129 evrov.

2.4.2 Kategorije naročnikov

Največ naročnikov, ki so v letu 2017 oddali naročila, je javnih zavodov, najmanj pa javnih skladov. Organi RS so v letu 2017 povprečno oddali po 31,81 naročila v povprečni vrednosti 10.399.630 evrov, kar je največje povprečno število naročil in povprečna vrednost naročila posameznega naročnika ne glede na kategorijo. Naročniki z najmanjšo povprečno vrednostjo naročila so razni subjekti, kjer je ta vrednost 287.310 evrov, v povprečju pa je naročnik te kategorije oddal 1,39 naročila.

Preglednica 33: Povprečno število naročil in povprečna vrednost naročila glede na kategorijo naročnika

Kategorija naročnika	Št. naročnikov	Št. naročil	Pogodbena vrednost	Povprečno št. naročil na naročnika	Povprečna vrednost naročila na naročnika	Povprečna vrednost posameznega naročila
Organi RS	64	2.036	665.576.295	31,81	10.399.630	326.904
Samoupravne lokalne skupnosti	187	1.839	366.586.658	9,83	1.960.356	199.340
Javni skladi	7	45	6.365.777	6,43	909.397	141.462
Javne agencije	12	118	11.734.326	9,83	977.861	99.443
Javni zavodi	526	8.729	691.171.724	16,6	1.314.015	79.181
Javni gospodarski zavodi	11	129	7.289.973	11,73	662.725	56.511
Drugi naročniki (osebe javnega prava, javna podjetja, subjekt s posebnimi infrastrukturnimi pravicami)	129	2.887	1.316.888.355	22,38	10.208.437	456.144
Razni subjekti	44	61	12.641.657	1,39	287.310	207.240
Skupaj	980	15.844	3.078.254.765			

Vir: Statistični podatki o javnih naročilih, oddanih v letu 2017

2.4.3 Predmeti naročanja

Izmed naročil, ki jih je treba glede na vrednost objaviti vsaj na portalu javnih naročil, so v letu 2017 naročniki najpogosteje naročali blago, in sicer v 10.122 primerih oziroma 63,89 %. Delež naročil storitev

je obsegal 25,08 % vseh naročil, preostanek pa so bila naročila gradenj. Glede na vrednost naročil so na prvem mestu naročila blaga, ki z vrednostjo 1.057.299.877 evrov pomenijo 34,35 % vrednosti vseh naročil, naročil storitev je bilo za 1.052.550.604 evrov, kar je 34,19 % vrednosti vseh naročil, preostanek pa so bila naročila gradenj.

Preglednica 34: Vrednost, število in deleži javnih naročil, objavljenih na portalu javnih naročil oziroma v Uradnem listu Evropske unije, po predmetu naročanja

Predmet	Št. naročil	Pogodbena vrednost	Delež v št. naročil	Delež v vrednosti
Blago	10.122	1.057.299.877	63,89 %	34,35 %
Storitve	3.973	1.052.550.604	25,08 %	34,19 %
Gradnje	1.749	968.404.284	11,04 %	31,46 %
Skupaj	15.844	3.078.254.765	100,00 %	100,00 %

Vir: Statistični podatki o javnih naročilih, oddanih v letu 2017

V letu 2017 so bili po vrednosti največji naslednji predmeti naročanja:

- gradbena dela v skupni vrednosti 966.058.601 evro, kar je 31,38 % vrednosti vseh naročil;
- medicinska oprema, farmacevtski izdelki in izdelki za osebno nego v skupni vrednosti 313.248.188 evrov, kar je 10,18 % vrednosti vseh naročil;
- druge javne, skupne in osebne storitve v skupni vrednosti 187.770.764 evrov, kar je 6,10 % vrednosti vseh naročil.

Navedeni predmeti naročil po vrednosti obsegajo skoraj polovico oddanih naročil v letu 2017, po številu pa slabo tretjino.

Po številu naročil so bili najpogosteje predmet naročanja:

- živila, pijače, tobačni izdelki in z njimi povezani izdelki v 4280 naročilih v skupni vrednosti 109.102.259 evrov, kar je 27,01 % vseh naročil;
- medicinska oprema, farmacevtski izdelki in izdelki za osebno nego v 2411 naročilih v skupni vrednosti 313.248.188 evrov, kar je 15,22 % vseh naročil;
- gradbena dela v 1843 naročilih v skupni vrednosti 966.058.601 evro, kar je 11,63 % vseh naročil.

Pri naročilih blaga je bilo v letu 2017 največ naročil medicinske opreme, farmacevtskih izdelkov in izdelkov za osebno nego, ki z vrednostjo 312.805.260 evrov pomenijo 29,59 % vrednosti naročil blaga, ter naročila naftnih derivatov, goriv, električne energije in drugih virov energije v vrednosti 179.315.458 evrov oziroma 16,96 % vrednosti vseh naročil blaga.

Druge javne, skupne in osebne storitve v skupni vrednosti 181.206.500 evrov po vrednosti pomenijo največji delež naročil storitev, in sicer 17,22 %. Prevozne storitve (razen prevoza odpadkov) so po vrednosti 113.889.412 evrov na drugem mestu predmetov naročanja storitev z deležem 10,82 %, na

tretjem mestu so z deležem 10,12 % storitve na področju kmetijstva, gozdarstva, hortikulture, akvakulture in čebelarstva v vrednosti 106.496.085 evrov.

Pri gradnjah so naročniki po vrednosti oddali največ naročil za gradbena dela v vrednosti 945.399.182 evrov, kar je 97,62 % vrednosti vseh naročil gradenj v letu 2017.

2.5 Ocenjena vrednost

V letu 2017 je bila pogodbeno vrednost pri naročanju blaga od ocenjene vrednosti v povprečju nižja za 6,9 %, pri naročanju storitev 0,33 % in pri naročanju gradenj pa za 18,52 %.

V letu 2017 je bila razlika med pogodbeno in ocenjeno vrednostjo najmanjša pri naročilih storitev, kjer je bila v povprečju pogodbeno vrednost od ocenjene nižja za 0,33 %, medtem ko je bila ta razlika največja pri naročilih gradenj, in sicer 18,52 %.

Preglednica 35: Ocenjena in pogodbeno vrednost ter razlika med njima glede na predmet naročanja

Predmet	Ocenjena vrednost	Pogodbeno vrednost	Razlika med pogodbeno in ocenjeno vrednostjo
Blago	1.135.675.047	1.057.299.877	6,90 %
Storitve	1.056.031.077	1.052.550.604	0,33 %
Gradnje	1.188.560.453	968.404.284	18,52 %
Skupaj	3.380.266.577	3.078.254.765	

Vir: Statistični podatki o javnih naročilih, oddanih v letu 2017

Glede na vrsto naročnika je razlika med pogodbeno in ocenjeno vrednostjo naročila v povprečju najmanjša pri drugih naročnikih, kjer je ocenjena vrednost skoraj enaka pogodbeni vrednosti (pogodbeno nižja za 1,41 %), največja razlika med tema vrednostma pa je pri javnih gospodarskih zavodih, kjer je pogodbeno vrednost v povprečju za dobro četrtino nižja od ocenjene.

Preglednica 36: Ocenjena in pogodbeno vrednost ter razlike med njima glede na kategorijo naročnika

Kategorija naročnika	Ocenjena vrednost	Pogodbeno vrednost	Razlika med pogodbeno in ocenjeno vrednostjo
Organi RS	864.765.008	665.576.295	23,03 %
Samoupravne lokalne skupnosti	404.612.606	366.586.658	9,40 %
Javni skladi	7.433.693	6.365.777	14,37 %
Javne agencije	12.339.227	11.734.326	4,90 %
Javni zavodi	732.710.417	691.171.724	5,67 %
Javni gospodarski zavodi	9.775.798	7.289.973	25,43 %
Drugi naročniki (osebe javnega prava, javna podjetja, subjekt s posebnimi infrastrukturnimi pravicami)	1.335.665.517	1.316.888.355	1,41 %
Razni subjekti	12.964.311	12.641.657	2,49 %
Skupaj	3.380.266.577	3.078.254.765	8,93 %

Vir: Statistični podatki o javnih naročilih, oddanih v letu 2017

Pri predmetih naročanja so naročniki glede na oddelke CPV pri šestih predmetih naročanja (storitve instalacije (razen programske opreme), druge javne, skupne in osebne storitve, usnjeni in tekstilni materiali, plastični in gumijasti materiali, kmetijski, ribiški, gozdarski in z njimi povezani proizvodi, laboratorijska, optična in precizna oprema (razen očal), glasbila, športni izdelki, igre, igrače, ročna dela, umetniški materiali in dodatki) v povprečju vrednost naročila ocenili nižje od pogodbene vrednosti. Pri drugih predmetih naročanja glede na oddelke CPV so naročniki v povprečju vrednost naročila ocenili višje od pogodbene vrednosti.

2.6 Merila za oddajo javnega naročila

V letu 2017 so naročniki oddali 15.844 naročil. Pri izbiri najugodnejšega ponudnika je bilo največkrat uporabljeno merilo cena, in sicer pri 14.298 oddanih naročilih.

Preglednica 37: Delež posameznega merila za izbiro po številu in vrednosti naročil

Merilo	Št. naročil	Pogodbena vrednost	Delež v št. naročil	Delež v vrednosti
Cena	14.298	2.773.620.448	90,24 %	90,10 %
Ekonomsko najugodnejša ponudba	1.546	304.634.317	9,76 %	9,90 %
Skupaj	15.844	3.078.254.765	100,00 %	100,00 %

Vir: Statistični podatki o javnih naročilih, oddanih v letu 2017

Pri oddaji naročil so naročniki največkrat uporabili merilo cena pri odprtem postopku, kjer je bilo to merilo uporabljeno pri 6698 naročilih oziroma 88,36 % vseh naročil v teh postopkih. Največkrat je bilo merilo cena uporabljeno pri oddaji naročil v postopku s pogajanjem po predhodni objavi, pri katerih je bilo to merilo uporabljeno v 94,34 % oddanih naročil. Največkrat je bilo merilo ekonomsko najugodnejša ponudba uporabljeno pri konkurenčnem dialogu, kjer ima ta vrsta merila 54,55-odstotni delež.

Preglednica 38: Uporabljeno merilo po številu naročil in njihovi vrednosti ter deleži glede na vrsto postopka

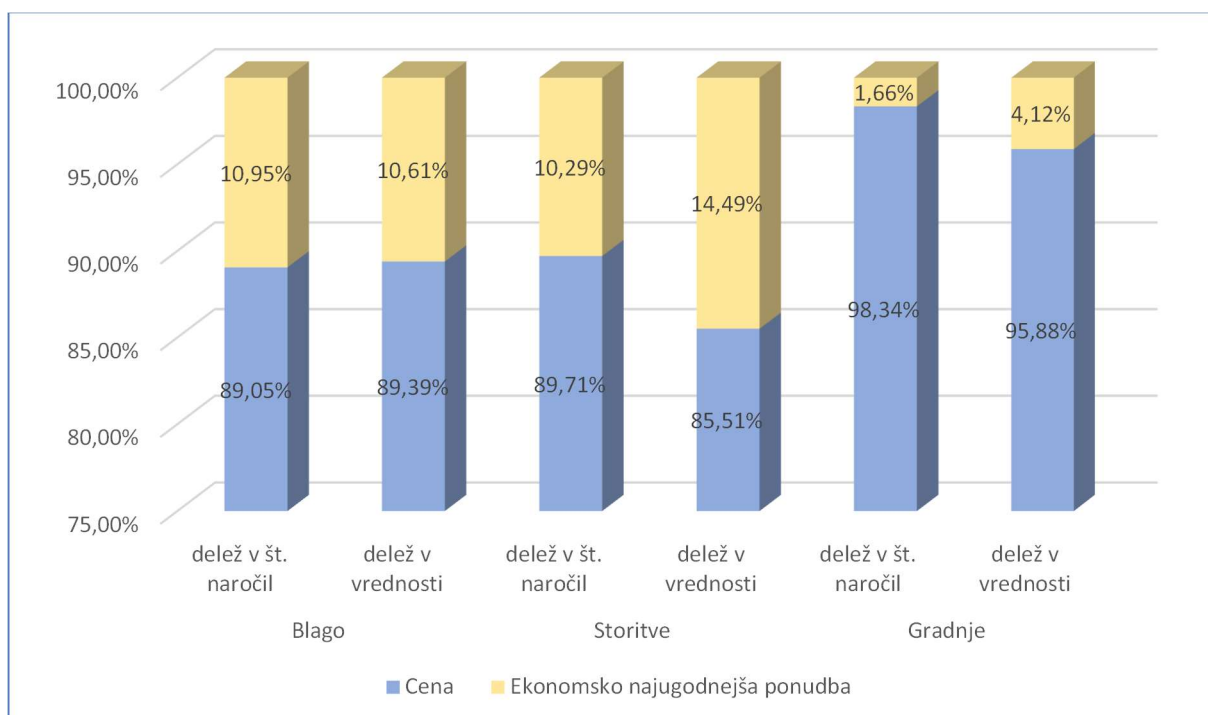
Vrsta postopka	Merila	Št. naročil	Pogodbena vrednost	Delež v št. naročil	Delež v vrednosti
Konkurenčni dialog	Cena	5	4.793.547	45,45 %	23,21 %
	Ekonomsko najugodnejša ponudba	6	15.861.923	54,55 %	76,79 %
Konkurenčni postopek s pogajanjem	Cena	91	67.593.666	79,82 %	87,12 %
	Ekonomsko najugodnejša ponudba	23	9.994.196	20,18 %	12,88 %
Odprti postopek	Cena	6.698	1.753.700.320	88,36 %	92,63 %
	Ekonomsko najugodnejša ponudba	882	139.472.800	11,64 %	7,37 %
Omejeni postopek	Cena	42	88.212.828	91,30 %	90,66 %
	Ekonomsko najugodnejša ponudba	4	9.085.862	8,70 %	9,34 %
Postopek naročila male vrednosti	Cena	6.465	371.711.893	91,92 %	94,02 %
	Ekonomsko najugodnejša ponudba	568	23.657.597	8,08 %	5,98 %
	Cena	723	263.719.333	93,77 %	97,32 %

Vrsta postopka	Merila	Št. naročil	Pogodbena vrednost	Delež v št. naročil	Delež v vrednosti
Postopek s pogajanjem brez predhodne objave	Ekonomsko najugodnejša ponudba	48	7.259.077	6,23 %	2,68 %
Postopek s pogajanjem po predhodni objavi	Cena	250	221.849.025	94,34 %	69,08 %
	Ekonomsko najugodnejša ponudba	15	99.302.862	5,66 %	30,92 %
Postopek zbiranja ponudb po predhodni objavi	Cena	24	2.039.836	100,00 %	100,00 %
	Ekonomsko najugodnejša ponudba	0	0	0,00 %	0,00 %
Skupaj		15.844	3.078.254.765		

Vir: Statistični podatki o javnih naročilih, oddanih v letu 2017

Merilo cena je bilo najpogosteje uporabljeno pri oddaji naročil na vseh treh področjih. Na infrastrukturnem področju je bilo merilo cena uporabljeno pri oddaji naročil v vrednosti 523.443.312 evrov oziroma 88,99 % naročil, na splošnem področju v 90,37 % oddanih naročil v vrednosti 2.231.633.605 evrov, na obrambnem pa v 93,65 % oddanih naročil v vrednosti 18.543.531 evrov, kjer pa ima merilo ekonomsko najugodnejša ponudba 29,19-odstotni delež v vrednosti oddanih naročil.

Graf 3: Delež posameznega merila za izbiro glede na predmet naročanja po številu in vrednosti



Vir: Statistični podatki o javnih naročilih, oddanih v letu 2017

2.7 Ponudniki in podizvajalci

V letu 2017 je bilo oddanih v podizvajanje 804 javnih naročil. Največ jih je bilo oddanih v podizvajanje pri postopkih naročila male vrednosti, kjer so bili podizvajalci udeleženi v 447 javnih naročilih, njihova skupna vrednost je 51.271.794 evrov. Udeležba vseh podizvajalcev v javnih naročilih glede na vrsto izvedenega postopka je prikazana v spodnji preglednici.

Preglednica 39: Udeležba podizvajalcev v posameznih postopkih oddaje javnega naročila

Vrsta postopka	Št. naročil	Pogodbena vrednost	Delež v št. istovrstnih naročil	Delež v vrednosti istovrstnih naročil
Konkurenčni dialog	1	18.800	9,09 %	0,09 %
Konkurenčni postopek s pogajanjem	22	33.735.343	19,30 %	43,48 %
Odprti postopek	276	329.559.660	3,64 %	17,41 %
Omejeni postopek	1	200.000	2,17 %	0,21 %
Postopek naročila male vrednosti	447	51.271.794	6,36 %	12,97 %
Postopek s pogajanjem brez predhodne objave	33	28.417.603	4,28 %	10,49 %
Postopek s pogajanjem po predhodni objavi	23	180.780.121	8,68 %	56,29 %
Postopek zbiranja ponudb po predhodni objavi	1	224.677	4,17 %	11,01 %
Skupaj	804	624.207.998		

Vir: Statistični podatki o javnih naročilih, oddanih v letu 2017

Glede na področje je bilo največ javnih naročil oddanih v podizvajanje pri javnih naročilih na splošnem področju. Teh naročil je bilo 682, njihova vrednost pa znaša 406.675.100 evrov, kar je po številu 84,83 % vseh javnih naročil, ki so bila oddana v podizvajanje, po vrednosti pa 65,15 %.

Preglednica 40: Udeležba podizvajalcev v javnih naročilih glede na področje naročanja

Področje	Št. naročil	Pogodbena vrednost	Delež v št. naročil	Delež v vrednosti
Splošno	682	406.675.100	84,83 %	65,15 %
Infrastrukturno	119	215.646.383	14,80 %	34,55 %
Obrambno	3	1.886.515	0,37 %	0,30 %
Skupaj	804	624.207.998	100,00 %	100,00 %

Vir: Statistični podatki o javnih naročilih, oddanih v letu 2017

2.7.1 Uresničevanje načela konkurenčnosti in združevanje naročil v postopku

V letu 2017 javni naročniki v 5015 postopkih javnega naročanja niso oblikovali naročil. Skupna vrednost teh postopkov je znašala 1.858.874.751 evrov. V 1383 postopkih s skupno vrednostjo 1.219.380.014 evrov je bilo vključenih več naročil.

Pri tem je bilo pet postopkov javnega naročanja, v katerih je bilo največ naročil v skupni vrednosti 39.631.610 evrov, razdeljenih na 106, 120, 145, 194 oziroma 290 naročil.

V postopkih, ki niso bili razdeljeni na naročila, je bilo povprečno število prejetih ponudb 2,7. Povprečno število prejetih ponudb za naročilo je bilo največje v postopkih javnega naročanja, ki so bili razdeljeni na 11 do 20 naročil, in sicer so naročniki prejeli 3,4 ponudbe, najmanjše število prejetih ponudb pa je bilo pri postopkih, ki so bili razdeljeni na 121-290 naročil, in sicer 2,2 ponudbe.

Preglednica 41: Število naročil v postopku, njihova vrednost in deleži ter povprečno število prejetih ponudb

Št. naročil v postopku	Št. postopkov	Pogodbena vrednost	Delež v št. postopkov	Delež v vrednosti	Povprečno št. prejetih ponudb
1	5015	1.858.874.751	78,38 %	60,39 %	2,7
2–10	1.079	810.948.781	16,86 %	26,34 %	2,8
11–20	204	274.196.501	3,19 %	8,91 %	3,4
21–40	81	79.409.062	1,27 %	2,58 %	2,9
41–60	12	14.332.429	0,19 %	0,47 %	3,3
61–80	2	861.631	0,03 %	0,03 %	3,3
81–120	2	2.752.074	0,03 %	0,09 %	2,6
121–290	3	36.879.536	0,05 %	1,20 %	2,2
Skupaj	6.398	3.078.254.765	100,00 %	100,00 %	2,9

Vir: Statistični podatki o javnih naročilih, oddanih v letu 2017

Iz statističnih podatkov o javnih naročilih, oddanih v letu 2017, izhaja tudi, da so naročniki postopek javnega naročanja delili na več javnih naročil pri naročanju blaga, in sicer v 881 primerih oziroma pri 34,93 % naročil blaga, najmanjkrat pa pri oddaji naročil gradenj, in sicer v 117 primerih oziroma pri 7,83 % naročil gradenj.

Preglednica 42: Delitev postopkov javnega naročanja na naročila po številu in vrednosti glede na predmet naročanja

Predmet	Št. postopkov z enim naročilom	Vrednost postopkov z enim naročilom	Št. postopkov z več naročili	Vrednost postopkov z več naročili
Blago	1.641	482.594.193	881	574.705.684
Storitve	1.997	702.955.723	385	349.594.881
Gradnje	1.377	673.324.835	117	295.079.449
Skupaj	5.015	1.858.874.751	1.383	1.219.380.014

Vir: Statistični podatki o javnih naročilih, oddanih v letu 2017

Naročniki so v postopkih z enim naročilom prejeli samo eno ponudbo v 2234 primerih. Naročniki so eno ponudbo za naročilo v postopku z enim naročilom največkrat prejeli v postopkih naročila male vrednosti, in sicer v dobri polovici postopkov z enim naročilom. Veliko število postopkov, kjer je naročnik prejel samo eno ponudbo, je tudi v postopkih s pogajanjem brez predhodne objave, kjer je takih primerov 615 oziroma 27,53 % teh naročil, in v odprtih postopkih, kjer je takih primerov 314 oziroma 14,06 % teh naročil.

Preglednica 43: Število, vrednost in deleži naročil z eno prejeto ponudbo v postopkih z enim naročilom glede na vrsto postopka

Vrsta postopka	Št. naročil	Pogodbena vrednost	Delež v št. naročil	Delež v vrednosti
Konkurenčni dialog	3	4.844.061	0,13 %	0,77 %
Konkurenčni postopek s pogajanjem	41	20.158.538	1,84 %	3,19 %
Odprti postopek	314	255.339.031	14,06 %	40,42 %

Vrsta postopka	Št. naročil	Pogodbena vrednost	Delež v št. naročil	Delež v vrednosti
Omejeni postopek	2	500.000	0,09 %	0,08 %
Postopek naročila male vrednosti	1.170	114.455.600	52,37 %	18,12 %
Postopek s pogajanjem brez predhodne objave	615	161.117.325	27,53 %	25,50 %
Postopek s pogajanjem po predhodni objavi	76	73.939.418	3,40 %	11,70 %
Postopek zbiranja ponudb po predhodni objavi	13	1.437.208	0,58 %	0,23 %
Skupaj	2.234	631.791.181	100,00 %	100,00 %

Vir: Statistični podatki o javnih naročilih, oddanih v letu 2017

V postopkih, v katerih je bilo vključenih več naročil, so naročniki pri 3138 naročilih prejeli samo eno ponudbo. Naročniki so eno ponudbo za naročilo v postopku z več naročili največkrat prejeli v odprtih postopkih, in sicer v dobri polovici postopkov z več naročili, in eno prejeto ponudbo za posamezno naročilo. Veliko je tudi postopkov za naročila male vrednosti, takih primerov je 1236 oziroma 39,39 % teh naročil.

Preglednica 44: Delitev postopkov javnega naročanja na naročila po številu in vrednosti

Vrsta postopka	Št. naročil	Pogodbena vrednost	Delež v št. naročil	Delež v vrednosti
Konkurenčni dialog	4	14.936.121	0,13 %	3,69 %
Konkurenčni postopek s pogajanjem	22	7.638.751	0,70 %	1,89 %
Odprti postopek	1.676	242.126.904	53,41 %	59,87 %
Omejeni postopek	6	745.600	0,19 %	0,18 %
Postopek naročila male vrednosti	1.236	23.619.123	39,39 %	5,84 %
Postopek s pogajanjem brez predhodne objave	99	86.919.525	3,15 %	21,49 %
Postopek s pogajanjem po predhodni objavi	92	28.349.055	2,93 %	7,01 %
Postopek zbiranja ponudb po predhodni objavi	3	65.361	0,10 %	0,02 %
Skupaj	3.138	404.400.440	100,00 %	100,00 %

Vir: Statistični podatki o javnih naročilih, oddanih v letu 2017

2.7.2 Sedež ponudnikov

Naročniki so v letu 2017 ponudnikom s sedežem v Republiki Sloveniji oddali več kot 97 % javnih naročil. Vrednost teh naročil je 90,65 odstotka vseh oddanih javnih naročil.

V letu 2017 je bilo slovenskim ponudnikom oddanih 15.490 javnih naročil, ki jih je treba objaviti na portalu javnih naročil oziroma v Uradnem listu Evropske unije, in sicer v skupni vrednosti 2.790.374.757 evrov, kar je 97,77 % vseh naročil, ki jih je treba objaviti, in 90,65 % vrednosti teh naročil. Ponudniki iz drugih držav so pridobili 354 javnih naročil v vrednosti 287.880.008 evrov, kar je po številu 2,23 % naročil, ki jih je treba objaviti, po vrednosti pa 9,35 % teh naročil.

Naročniki so pri tujih ponudnikih najpogosteje naročali blago. V letu 2017 je bilo tovrstnih oddanih javnih naročil 215, njihova skupna vrednost pa znaša 75.605.745 evrov. Podrobnejša razporeditev oddanih javnih naročil glede na predmet naročanja in sedež ponudnika je prikazana v spodnji preglednici.

Preglednica 45: Delež uspešnosti tujih ponudnikov glede na predmet naročanja

Predmet	Sedež ponudnika	Št. naročil	Pogodbena vrednost	Delež v št. istovrstnih naročil	Delež v vrednosti istovrstnih naročil
Blago	Slovenija	9.907	981.694.132	97,88 %	92,85 %
	druga država EU	174	59.798.508	1,72 %	5,66 %
	izven EU	41	15.807.237	0,41 %	1,50 %
	Skupaj	10.122	1.057.299.877	100,00 %	100,00 %
Storitve	Slovenija	3.839	846.110.146	96,63 %	80,39 %
	druga država EU	113	127.760.308	2,84 %	12,14 %
	izven EU	21	78.680.150	0,53 %	7,48 %
	Skupaj	3.973	1.052.550.604	100,00 %	100,00 %
Gradnje	Slovenija	1.744	962.570.479	99,71 %	99,40 %
	druga država EU	5	5.833.805	0,29 %	0,60 %
	izven EU	0	0	0,00 %	0,00 %
	Skupaj	1.749	968.404.284	100,00 %	100,00 %
Skupaj		15.844	3.078.254.765		

Vir: Statistični podatki o javnih naročilih, oddanih v letu 2017

Največja razlika v deležu tujih ponudnikov po številu oddanih javnih naročil, objavljenih na portalu javnih naročil in v Uradnem listu Evropske unije, glede na delež pri javnih naročilih, objavljenih samo na portalu javnih naročil, je pri naročilih blaga, in sicer 1,26 odstotne točke. Razlika v deležu vrednosti je največja pri naročilih storitev, kjer je delež pri številu naročil, oddanih tujim ponudnikom, večji pri naročilih, ki so bila objavljena na portalu javnih naročil in tudi v Uradnem listu Evropske unije, in sicer za 15,58 odstotne točke.

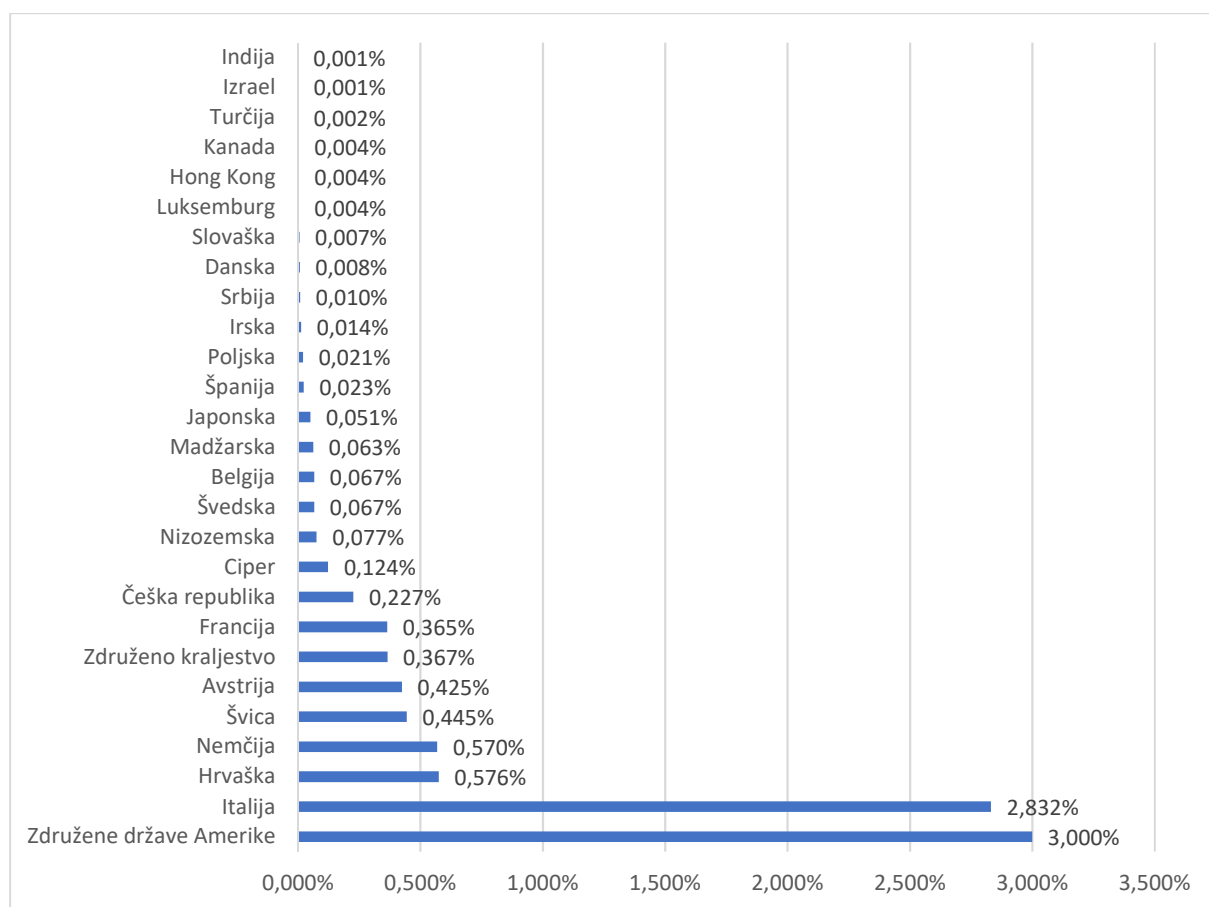
Preglednica 46: Delež uspešnosti tujih ponudnikov glede na predmet naročanja in mesto objave javnega naročila

Predmet	Objava v UL EU	Sedež ponudnika	Št. naročil	Pogodbena vrednost	Delež v št. istovrstnih naročil	Delež v vrednosti istovrstnih naročil
Blago	DA	Slovenija	5.748	839.431.442	98,41 %	93,11 %
		tujina	93	62.113.753	1,59 %	6,89 %
	NE	Slovenija	4.159	142.262.690	97,15 %	91,34 %
		tujina	122	13.491.992	2,85 %	8,66 %
Skupaj		10.122	1.057.299.877			
Storitve	DA	Slovenija	1.441	707.313.353	96,91 %	78,2 %
		tujina	46	197.230.322	3,09 %	21,8 %
	NE	Slovenija	2.398	138.796.793	96,46 %	93,78 %
		tujina	88	9.210.136	3,54 %	6,22 %
Skupaj		3.973	1.052.550.604			
Gradnje	DA	Slovenija	70	448.401.789	100 %	100 %
		tujina	0	0	0 %	0 %
	NE	Slovenija	1.674	514.168.690	99,7 %	98,88 %
		tujina	5	5.833.805	0,3 %	1,12 %
Skupaj		1.749	968.404.284			
Skupaj		15.844	3.078.254.765			

Vir: Statistični podatki o javnih naročilih, oddanih v letu 2017

Graf 4 prikazuje, da so bili v letu 2017 v postopkih javnih naročil po vrednosti oddanih naročil med tujimi ponudniki najuspešnejši ponudniki iz Združenih držav Amerike, Italije in Hrvaške. Ponudniki iz Združenih držav Amerike so pridobili 44 naročil v vrednosti 92.340.745 evrov, kar je po vrednosti 32,08 % vseh naročil, ki so bila v letu 2017 oddana tujim ponudnikom. Po vrednosti so za ponudniki iz Združenih držav Amerike na drugem mestu ponudniki iz Italije, ki jim je bilo oddanih 34 naročil v vrednosti 87.161.608 evrov. Za italijanskimi ponudniki so po vrednosti ponudniki iz Nemčije, tem je bilo oddanih 72 naročil v vrednosti 17.725.189 evrov. Ponudnikom iz navedenih treh držav je bila po vrednosti oddana več kot polovica vseh naročil, ki so bila oddana tujim ponudnikom.

Graf 4: Delež tujih ponudnikov glede na vrednost vseh oddanih javnih naročil



Vir: Statistični podatki o javnih naročilih, oddanih v letu 2017

Naročniki so tujim ponudnikom oddali 354 naročil v vrednosti 287.880.008 evrov. Največ naročil so tujim ponudnikom oddali naročniki iz osrednjeslovenske regije, in sicer 181 naročil. Tujim ponudnikom so naročniki iz posavske regije oddali naročila v največji skupni vrednosti, in sicer za 176.795.905 evrov. V deležu števila vseh oddanih naročil tujim ponudnikom so ponudniki iz te regije oddali več kot petino, po vrednosti pa 61,41 % vseh naročil.

Preglednica 47: Uspešnost tujih ponudnikov glede na regijo naročnika

Regija naročnika	Št. naročil	Pogodbena vrednost	Delež v št. naročil	Delež v vrednosti
GORENJSKA	14	8.011.841	3,95 %	2,78 %
GORIŠKA	5	1.484.670	1,41 %	0,52 %
JUGOVZHODNA SLOVENIJA	5	165.244	1,41 %	0,06 %
KOROŠKA	1	21.000	0,28 %	0,01 %
OBALNO-KRAŠKA	13	1.398.729	3,67 %	0,49 %
OSREDNJESLOVENSKA	181	71.492.242	51,13 %	24,83 %
PODRAVSKA	13	1.429.575	3,67 %	0,50 %
POMURSKA	4	1.167.917	1,13 %	0,41 %
POSAVSKA	74	176.795.905	20,90 %	61,41 %
SAVINJSKA	43	25.794.229	12,15 %	8,96 %
ZASAVSKA	1	118.656	0,28 %	0,04 %
Skupaj	354	287.880.008	100,00 %	100,00 %

Vir: Statistični podatki o javnih naročilih, oddanih v letu 2017

2.7.3 Lokalno naročanje

V letu 2017 so naročniki slovenskim ponudnikom oddali 15.490 javnih naročil v skupni vrednosti 2.790.374.757 evrov. Največ javnih naročil je bilo dodeljenih ponudnikom iz osrednjeslovenske regije, in sicer 8279 v skupni vrednosti 1.487.955.490 evrov. Preglednica 48 prikazuje delež javnih naročil, oddanih slovenskim ponudnikom, glede na regijo.

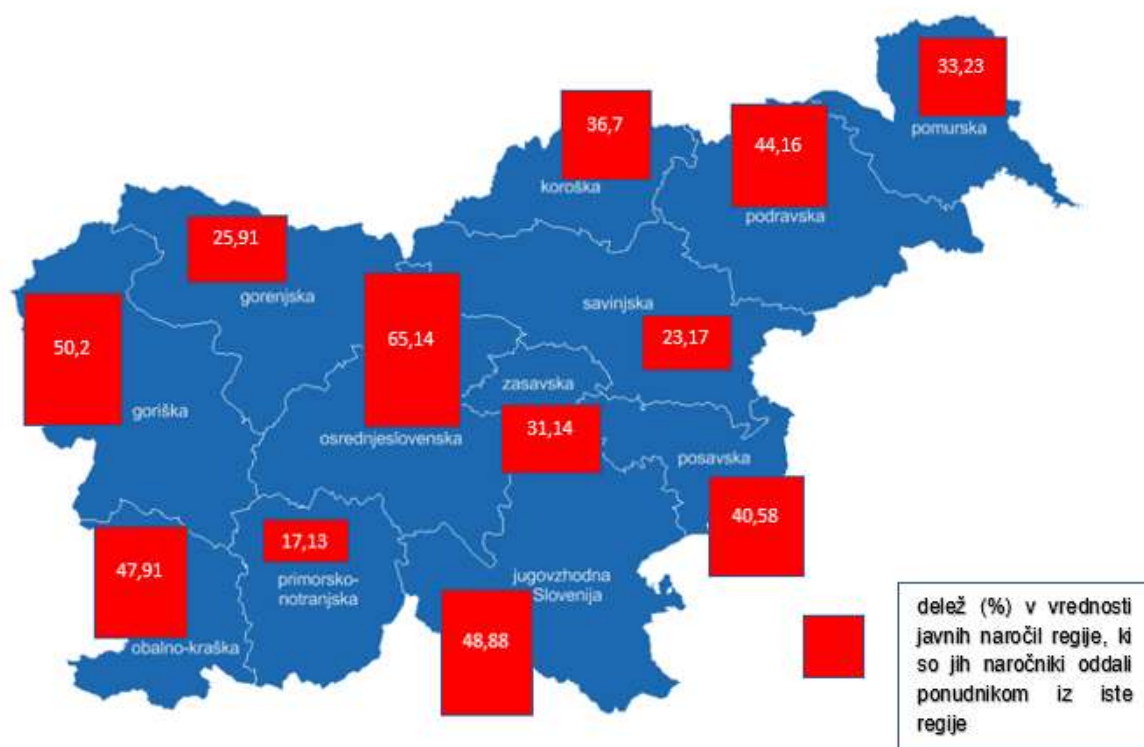
Preglednica 48: Javna naročila, oddana slovenskim ponudnikom, glede na regijo ponudnika

Regija ponudnika	Št. naročil	Pogodbena vrednost	Delež v št. naročil	Delež v vrednosti
GORENJSKA	961	99.397.474	6,20 %	3,56 %
GORIŠKA	543	194.439.812	3,51 %	6,97 %
JUGOVZHODNA SLOVENIJA	500	159.385.438	3,23 %	5,71 %
KOROŠKA	216	29.105.530	1,39 %	1,04 %
OBALNO-KRAŠKA	445	160.648.611	2,87 %	5,76 %
OSREDNJESLOVENSKA	8.279	1.487.955.490	53,45 %	53,32 %
PODRAVSKA	1.837	283.207.574	11,86 %	10,15 %
POMURSKA	591	89.587.206	3,82 %	3,21 %
POSAVSKA	259	76.375.688	1,67 %	2,74 %
PRIMORSKO-NOTRANJSKA	266	17.223.841	1,72 %	0,62 %
SAVINJSKA	1.429	160.621.510	9,23 %	5,76 %
ZASAVSKA	164	32.426.583	1,06 %	1,16 %
Skupaj	15.490	2.790.374.757	100,00 %	100,00 %

Vir: Statistični podatki o javnih naročilih, oddanih v letu 2017

Slika 1 prikazuje delež javnih naročil, ki so jih naročniki iz posamezne regije oddali ponudnikom iz iste regije, in sicer glede na vrednost javnih naročil te regije, oddanih slovenskim ponudnikom. Naročila, ki jih naročniki oddajo na podlagi petega odstavka 73. člena ZJN-3 (načelo kratkih verig), niso vsebovana. Največji delež vrednosti naročil, ki so jih naročniki oddali ponudnikom iz iste regije, je pri naročnikih iz osrednjeslovenske regije in znaša 65,14 % oziroma 1.021.434.824 evrov. Najmanjši delež vrednosti naročil, ki so jih naročniki oddali ponudnikom iz iste regije, je pri naročnikih iz primorsko-notranjske regije in znaša 17,13 % oziroma 2.868.939 evrov.

Slika 1: Ozemeljska porazdelitev javnih naročil



Vir: Statistični podatki o javnih naročilih, oddanih v letu 2017

2.7.4 Velikost ponudnikov

Podatki iz Poslovnega registra Slovenije, ki jih obdeluje Agencija Republike Slovenije za javnopravne evidence in storitve (AJPES), o velikosti posameznih ponudnikov, ki so jim bila v letu 2017 dodeljena javna naročila, in podatki, ki so jih naročniki oddali na portalu javnih naročil, kažejo razpršenost oziroma porazdelitev javnih naročil glede na velikost slovenskih ponudnikov (na mikro, majhne, srednje in velike družbe ter majhne, srednje in velike podjetnike).

V deležu oddanih javnih naročil glede na vrednost imajo majhne enote največji delež, in sicer ta znaša 30,33 %, dodeljenih pa jim je bilo 5478 javnih naročil v vrednosti 846.304.209 evrov. Največji delež v številu oddanih naročil imajo prav tako majhne enote, in sicer 35,36 %. Porazdelitev oddanih naročil v

letu 2017 glede na velikost slovenskih ponudnikov, njihov delež v številu oddanih naročil in njihovo vrednost so prikazani v spodnji preglednici.

Preglednica 49: Porazdelitev oddanih javnih naročil glede na velikost slovenskih ponudnikov, delež v številu oddanih istovrstnih naročil in delež v pogodbenih vrednostih glede na predmet naročanja

Predmet	Velikost ponudnika	Št. naročil	Pogodbena vrednost	Delež v št. istovrstnih naročil	Delež v vrednosti istovrstnih naročil
Blago	Majhne enote	3.458	275.339.978	34,90 %	28,05 %
	Mikro enote	918	61.339.911	9,27 %	6,25 %
	Ni podatka o velikosti	46	3.998.571	0,46 %	0,41 %
	Srednje enote	2.446	272.151.636	24,69 %	27,72 %
	Velike enote	2.906	355.561.656	29,33 %	36,22 %
	Velikost RS se ne izračunava	133	13.302.380	1,34 %	1,36 %
	Skupaj	9.907	981.694.132	100,00 %	100,00 %
Storitve	Majhne enote	1.297	219.834.010	33,78 %	25,98 %
	Mikro enote	1.012	135.904.835	26,36 %	16,06 %
	Ni podatka o velikosti	89	15.467.586	2,32 %	1,83 %
	Srednje enote	669	236.676.292	17,43 %	27,97 %
	Velike enote	497	200.134.952	12,95 %	23,65 %
	Velikost RS se ne izračunava	275	38.092.471	7,16 %	4,50 %
	Skupaj	3.839	846.110.146	100,00 %	100,00 %
Gradnje	Majhne enote	723	351.130.221	41,46 %	36,48 %
	Mikro enote	253	45.379.014	14,51 %	4,71 %
	Ni podatka o velikosti	5	740.107	0,29 %	0,08 %
	Srednje enote	502	275.152.923	28,78 %	28,59 %
	Velike enote	248	289.528.395	14,22 %	30,08 %
	Velikost RS se ne izračunava	13	639.819	0,75 %	0,07 %
	Skupaj	1.744	962.570.479	100,00 %	100,00 %
Skupaj		15.490	2.790.374.757		

Vir: Statistični podatki o javnih naročilih, oddanih v letu 2017

2.7.5 Izločanje ponudnikov

Naročniki so v skladu z javnonaročniško zakonodajo iz postopka javnega naročanja pri 31 javnih naročilih izločili 33 ponudnikov, ker so bili ti ali njihovi zakoniti zastopniki pravnomočno obsojeni za kazniva dejanja. Največ gospodarskih subjektov je bilo izločenih pri izvedbi odprtih postopkov za naročanje blaga na splošnem področju, kjer je bil pri 22 naročilih izločen po en ponudnik.

Preglednica 50: Ponudniki, izločeni zaradi pravnomočne kazenske obsodbe, glede na področje, predmet in vrsto postopka

Področje	Predmet	Vrsta postopka	Št. naročil	Št. izločenih ponudnikov pri posameznem naročilu
Splošno	Blago	Odperti postopek	22	1

Področje	Predmet	Vrsta postopka	Št. naročil	Št. izločenih ponudnikov pri posameznem naročilu
		Postopek naročila male vrednosti	1	1
	Storitve	Odprti postopek	3	1
		Postopek naročila male vrednosti	1	1
		Postopek naročila male vrednosti	1	3
	Gradnje	Postopek naročila male vrednosti	1	1
Infrastrukturno	Storitve	Postopek naročila male vrednosti	1	1
	Gradnje	Postopek s pogajanjem po predhodni objavi	1	1

Vir: Statistični podatki o javnih naročilih, oddanih v letu 2017

2.7.6 Podizvajalci

V letu 2017 je bilo v podizvajanje oddanih 804 javnih naročil. Podizvajalci so bili udeleženi v konkurenčnem dialogu, konkurenčnih postopkih s pogajanjem, v odprtih postopkih, omejenem postopku, postopkih naročil male vrednosti, postopkih s pogajanjem brez predhodne objave, v postopkih s pogajanjem po predhodni objavi in v postopku zbiranja ponudb po predhodni objavi.

Preglednica 51: Udeležba podizvajalcev pri posameznih javnih naročilih

Oddano podizvajalcem	Št. naročil	Pogodbena vrednost	Delež v št. vseh naročil	Delež v vrednosti vseh naročil
DA	804	624.207.998	5,07 %	20,28 %
NE	15.040	2.454.046.767	94,93 %	79,72 %
Skupaj	15.844	3.078.254.765	100,00 %	100,00 %

Vir: Statistični podatki o javnih naročilih, oddanih v letu 2017

Podizvajalci so bili največkrat vključeni v ponudbe, ki so jih izbrani ponudniki oddali na podlagi izvedenega postopka naročila male vrednosti, in sicer v 447-ih naročilih s skupno vrednostjo 51.271.794 evrov, glede na vrednost pa v ponudbe, oddane na podlagi izvedenega odprtega postopka, in sicer v 276-ih naročilih s skupno vrednostjo 329.559.660 evrov.

Preglednica 52: Udeležba podizvajalcev v številu javnih naročil, njihovi vrednosti in deležu glede na vrsto postopka

Vrsta postopka	Št. naročil	Pogodbena vrednost	Delež v št. naročil	Delež v vrednosti
Konkurenčni dialog	1	18.800	0,12 %	0,00 %
Konkurenčni postopek s pogajanjem	22	33.735.343	2,74 %	5,40 %
Odprti postopek	276	329.559.660	34,33 %	52,80 %
Omejeni postopek	1	200.000	0,12 %	0,03 %
Postopek naročila male vrednosti	447	51.271.794	55,60 %	8,21 %
Postopek s pogajanjem brez predhodne objave	33	28.417.603	4,10 %	4,55 %
Postopek s pogajanjem po predhodni objavi	23	180.780.121	2,86 %	28,96 %
Postopek zbiranja ponudb po predhodni objavi	1	224.677	0,12 %	0,04 %

Vrsta postopka	Št. naročil	Pogodbena vrednost	Delež v št. naročil	Delež v vrednosti
Skupaj	804	624.207.998	100,00 %	100,00 %

Vir: Statistični podatki o javnih naročilih, oddanih v letu 2017

Glede na področje je bilo največ naročil oddanih v podizvajanje v javnih naročilih na splošnem področju, in sicer 682 v vrednosti 406.675.100 evrov.

Preglednica 53: Udeležba podizvajalcev v številu javnih naročil, njihovi vrednosti in deležu glede na področje naročanja

Področje	Št. naročil	Pogodbena vrednost	Delež v št. naročil	Delež v vrednosti
Splošno	682	406.675.100	84,83 %	65,15 %
Infrastrukturno	119	215.646.383	14,80 %	34,55 %
Obrambno	3	1.886.515	0,37 %	0,30 %
Skupaj	804	624.207.998	100,00 %	100,00 %

Vir: Statistični podatki o javnih naročilih, oddanih v letu 2017

2.8 Največji naročniki, najuspešnejši ponudniki in največja naročila

2.8.1 Naročniki z največjo vrednostjo oddanih naročil v letu 2017

V letu 2017 so največ sredstev za blago, storitve oziroma gradnje namenili Direkcija RS za infrastrukturo, NEK, d. o. o. in D.S.U., d.o.o. Preglednica 54 prikazuje petnajst največjih naročnikov z največjo vrednostjo oddanih javnih naročil v letu 2017.

Preglednica 54: Petnajst naročnikov z največjo vrednostjo oddanih naročil v letu 2017

Naročnik	Pogodbena vrednost
DIREKCIJA RS ZA INFRASTRUKTURO	277.141.612
NEK, d. o. o.	222.584.471
D.S.U., d. o. o.	207.831.291
MINISTRSTVO ZA JAVNO UPRAVO	164.316.465
SiDG, d. o. o.	156.437.553
DARS, d. d.	122.291.524
ONKOLOŠKI INŠTITUT LJUBLJANA	89.370.645
UKC MARIBOR	82.988.823
JAVNI HOLDING Ljubljana, d. o. o.	69.153.765
MINISTRSTVO ZA OBRAMBO	59.253.782
UKC LJUBLJANA	58.528.541
MESTNA OBČINA LJUBLJANA	49.005.238
MINISTRSTVO ZA NOTRANJE ZADEVE	48.954.425
ELES, d. o. o.	35.823.136
POŠTA SLOVENIJE, d. o. o.	32.952.376

Vir: Statistični podatki o javnih naročilih, oddanih v letu 2017

2.8.2 Ponudniki z največjo vrednostjo oddanih naročil v letu 2017

V letu 2017 je bilo osem ponudnikov, ki so po vrednosti pridobili največ javnih naročil iz Slovenije, dva ponudnika pa sta bila tuja. Preglednica 55 prikazuje deset največjih ponudnikov glede na pogodbeno vrednost.

Preglednica 55: Deset ponudnikov s skupno največjo vrednostjo dodeljenih naročil v letu 2017

Ponudnik	Pogodbeno vrednost
PETROL, d.,d., Ljubljana	134.519.472
PIL 2, d.,o.,o., Grosuplje	103.192.030
SNEŽNIK, d.,d.	82.317.581
Ansaldo Nucleare, S.,p.,A.	80.559.365
KOLEKTOR CESTNO PODJETJE NOVA GORICA, d.o.o.	71.543.916
MARK MEDICAL, d. o. o.	71.010.336
ZIR, d. o. o., Ljubljana	68.438.696
Holtec International, Holtec Corporation Office	68.365.859
MM GOZDARSTVO, d. o. o.	62.444.622
KOLEKTOR KOLING, d. o. o.	55.317.235

Vir: Statistični podatki o javnih naročilih, oddanih v letu 2017

2.8.3 Največja oddana naročila v letu 2017

Iz statističnih podatkov izhaja, da 15 največjih javnih naročil v letu 2017 po vrednosti obsega skoraj petino (19,33 %) vseh javnih naročil, ki so jih naročniki objavili na portalu javnih naročil in v Uradnem listu Evropske unije. Dvanajst javnih naročil je bilo oddanih na splošnem, preostala tri pa na infrastrukturnem področju. Prevladovalo je naročanje blaga in gradenj (po šest javnih naročil), preostala tri naročila so bila naročila storitev.

Preglednica 56: Petnajst največjih naročil v letu 2017

Naročnik	Ponudnik	Predmet	Pogodbeno vrednost
D.S.U., d. o. o.	PIL 2, d. o.o., Grosuplje	Gradnje	102.000.000
NEK, d. o. o.	Ansaldo Nucleare, S. p. A.	Storitve	80.559.365
NEK, d. o. o.	Holtec International, Holtec Corporation Office	Storitve	68.365.859
D.S.U., d. o. o.	ZIR, d. o. o., Ljubljana	Gradnje	66.000.000
ONKOLOŠKI INŠTITUT LJUBLJANA	MARK MEDICAL, d. o. o.	Blago	60.960.000
DIREKCIJA RS ZA INFRASTRUKTURO	KOLEKTOR KOLING, d. o. o.	Gradnje	38.736.805
DARS, d.d.	KOLEKTOR CESTNO PODJETJE NOVA GORICA, d. o. o.	Gradnje	22.988.973
DIREKCIJA RS ZA INFRASTRUKTURO	POMGRAD, d. d.	Gradnje	22.718.977
MINISTRSTVO ZA JAVNO UPRAVO	PETROL, d. d., Ljubljana	Blago	22.152.671
MINISTRSTVO ZA JAVNO UPRAVO	HEP Energija, d. o. o.	Blago	20.695.578
D.S.U., d. o. o.	ELCOM, d. o. o.	Gradnje	19.000.000
MINISTRSTVO ZA INFRASTRUKTURO	KIG, d. d.	Blago	18.075.572

Naročnik	Ponudnik	Predmet	Pogodbena vrednost
SiDG, d. o. o.	MM GOZDARSTVO, d. o. o.	Storitve	17.937.183
AVRIGO, d. o. o.	PETROL, d. d., Ljubljana	Blago	17.676.460
UKC MARIBOR	BAYER, d. o. o.	Blago	17.225.506

Vir: Statistični podatki o javnih naročilih, oddanih v letu 2017

2.9 Naročila, (so)financirana s sredstvi Evropske unije

V letu 2017 je bilo oddanih 430 naročil, ki so bila (so)financirana s sredstvi Evropske unije iz različnih skladov in programov. Vrednost oddanih naročil je bila 238.429.978 evrov.

Največ javnih naročil po številu in vrednosti so oddali organi Republike Slovenije, in sicer 171 naročil v skupni vrednosti 149.709.009 evrov. V spodnji preglednici so razvidni podatki o številu, vrednosti oddanih javnih naročil, (so)financiranih s sredstvi Evropske unije, in njihovi deleži v vrednosti vseh oddanih javnih naročil v okviru posamezne kategorije naročnika.

Preglednica 57: Število javnih naročil, (so)financiranih s sredstvi Evropske unije, njihova vrednost in delež v vrednosti vseh javnih naročil v okviru posamezne kategorije naročnika

Kategorija naročnika	Št. naročil	Pogodbena vrednost	Delež št. naročil v št. vseh naročil glede na kategorijo naročnika	Delež v vrednosti vseh naročil glede na kategorijo naročnika
Organi RS	171	149.709.009	8,40 %	22,49 %
Samoupravne lokalne skupnosti	109	65.363.783	5,93 %	17,83 %
Javni skladi	5	1.404.531	11,11 %	22,06 %
Javne agencije	1	45.082	0,85 %	0,38 %
Javni zavodi	115	14.376.317	1,32 %	2,08 %
Javni gospodarski zavodi	1	37.350	0,78 %	0,51 %
Drugi naročniki (osebe javnega prava, javna podjetja, subjekt s posebnimi infrastrukturnimi pravicami)	18	6.845.619	0,62 %	0,52 %
Razni subjekti	10	648.287	16,39 %	5,13 %
Skupaj	430	238.429.978		

Vir: Statistični podatki o javnih naročilih, oddanih v letu 2017

Med naročili, (so)financiranimi s sredstvi Evropske unije, so naročniki vrednostno oddali največ javnih naročil gradenj, in sicer 109 v vrednosti 173.038.157 evrov in 188 javnih naročil storitev v skupni vrednosti 45.242.561 evrov. Vrednostno najmanj je bilo javnih naročil blaga, saj so naročniki oddali 133 naročil s pogodbeno vrednostjo 20.149.260 evrov.

Preglednica 58: Javna naročila, (so)financirana s sredstvi Evropske unije, po predmetu naročanja

Predmet	Št. naročil	Pogodbena vrednost	Delež v št. naročil	Delež v vrednosti
Blago	133	20.149.260	30,93 %	8,45 %
Storitve	188	45.242.561	43,72 %	18,98 %
Gradnje	109	173.038.157	25,35 %	72,57 %
Skupaj	430	238.429.978	100,00 %	100,00 %

Vir: Statistični podatki o javnih naročilih, oddanih v letu 2017

Največjo vrednost naročil so naročniki oddali z uporabo odprtega postopka, in sicer 175 naročil v vrednosti 184.894.379 evrov, kar je 77,55 % vrednosti naročil, (so)financiranih s sredstvi Evropske unije.

Preglednica 59: Javna naročila, (so)financirana s sredstvi Evropske unije, po vrsti postopka

Vrsta postopka	Št. naročil	Pogodbena vrednost	Delež v št. naročil	Delež v vrednosti
Konkurenčni dialog	4	14.936.121	0,93 %	6,26 %
Konkurenčni postopek s pogajanjem	9	11.418.547	2,09 %	4,79 %
Odprti postopek	175	184.894.379	40,70 %	77,55 %
Omejeni postopek	1	200.000	0,23 %	0,08 %
Postopek naročila male vrednosti	217	13.529.611	50,47 %	5,67 %
Postopek s pogajanjem brez predhodne objave	24	13.451.320	5,58 %	5,64 %
Skupaj	430	238.429.978	100,00 %	100,00 %

Vir: Statistični podatki o javnih naročilih, oddanih v letu 2017

V letu 2017 so bile pogodbene vrednosti pri javnih naročilih, (so)financiranih s sredstvi Evropske unije, nižje, kar je bilo pričakovano glede na novo finančno obdobje. V letu 2016 se je namreč nadaljeval trend upadanja pogodbene vrednosti javnih naročil, (so)financiranih s sredstvi Evropske unije, ki se je začel leta 2014. Glede na vrednost oddanih javnih naročil, (so)financiranih s sredstvi Evropske unije v posameznem letu, je mogoče sklepati, da so naročniki v letih 2012, 2013 in 2014 oddali javna naročila v večji vrednosti, ker se je v letu 2015 končeval večletni finančni okvir Evropske unije in je bilo treba vse postopke oddaje javnih naročil izvesti pravočasno, da so bili projekti pravočasno končani in naročniki upravičeni do črpanja evropskih sredstev.

Preglednica 60: Javna naročila, (so)financirana s sredstvi Evropske unije, v letih 2012, 2013, 2014, 2015, 2016 in 2017

Leto	Pogodbena vrednost
2012	633.505.237
2013	1.510.376.463
2014	621.366.346
2015	270.467.037
2016	132.491.958
2017	238.429.978

Vir: Statistični podatki o javnih naročilih, oddanih v letih 2012-2017

2.10 Zeleno in družbeno odgovorno javno naročanje

2.10.1 Zeleno javno naročanje

Zelena javna naročanja so naročanja, pri katerem naročnik po ZJN-3 naroča blago, storitve ali gradnje, ki imajo v primerjavi z običajnim blagom, storitvami in gradnjami v celotnem obdobju njihovega trajanja manjši vpliv na okolje in enako ali boljšo funkcionalnost. V skladu z Uredbo o zelenem javnem naročanju (Uradni list RS, št. 102/11, 18/12, 24/12, 64/12, 2/13, 89/14 in 91/15 – ZJN-3; Uredba o ZeJN) morajo naročniki v postopek javnega naročanja vključiti okoljske zahteve z opisom predmeta javnega naročanja, tehničnimi specifikacijami, pogoji za ugotavljanje sposobnosti ponudnika, merili za izbiro najugodnejše ponudbe in dodatnimi določili v pogodbi ali okvirnem sporazumu. Naročniki pri posameznem naročilu lahko okoljske zahteve vključijo na navedeni način ali več navedenih načinov.

V letu 2017 so naročniki oddali 15.844 naročil v vrednosti 3.078.254.765 evrov. Najmanj en okoljski vidik so vključili v 5070 naročilih, kar pomeni 32 % vseh oddanih naročil v tem letu. Vrednost teh naročil je 792.072.766 evrov, kar pomeni 25,73-odstotni delež.

Med temi je bilo oddanih 3719 naročil, za katere okoljske zahteve določa Uredba o ZeJN, v skupni vrednosti 314.357.437 evrov. Delež teh pomeni 23,47 % v številu in 10,21 % v vrednosti vseh oddanih naročil v letu 2017. V preostalih 1351 naročilih v vrednosti 477.715.329 evrov so naročniki okoljski vidik upoštevali prostovoljno, kar je 8,53 odstotka vseh naročil in 15,52 odstotka vrednosti vseh oddanih naročil v letu 2017.

Iz statističnih podatkov izhaja, da naročniki v 2155 naročilih v vrednosti 252.563.303 evrov, kjer je predmet naročanja zajet v vsaj eni izmed prilog uredbe, niso vključili nobenega okoljskega vidika.

Največji delež zelenih naročil v vseh naročilih glede na področje je na splošnem področju, kjer so zelena naročila dobra tretjina vse oddanih naročil na tem področju. Prav tako je na splošnem področju največji delež zelenih naročil po vrednosti vseh naročil glede na področje.

Preglednica 61: Število in vrednosti ter deleži zelenih naročil glede na področje naročanja

Področje	Št. zelenih naročil	Pogodbena vrednost	Delež v št. naročil na istem področju	Delež v vrednosti na istem področju
Splošno	4.759	698.996.567	33,60 %	29,00 %
Infrastrukturno	311	93.076.199	19,25 %	14,51 %
Obrambno	0	0	0,00 %	0,00 %
Skupaj	5.070	792.072.766	32,00 %	25,73 %

Vir: Statistični podatki o javnih naročilih, oddanih v letu 2017

Glede na predmet naročanja je največji delež zelenih naročil po številu pri naročilih blaga, po vrednosti pa pri naročilih gradenj, kar prikazuje spodnja preglednica.

Preglednica 62: Število in vrednosti ter deleži zelenih naročil glede na predmet naročanja

Predmet	Št. zelenih naročil	Pogodbena vrednost	Delež v št. naročil	Delež v vrednosti
Blago	4.056	245.383.681	80,00 %	30,98 %
Storitve	518	120.791.480	10,22 %	15,25 %
Gradnje	496	425.897.605	9,78 %	53,77 %
Skupaj	5.070	792.072.766	100,00 %	100,00 %

Vir: Statistični podatki o javnih naročilih, oddanih v letu 2017

V letu 2017 so naročniki okoljske zahteve najpogosteje vključevali med tehnične specifikacije, in sicer pri 3727 naročilih, kar pomeni, da so bile te zahteve vključene v dobri dve tretjini naročil. Okoljske vidike so pri merilih za oddajo javnega naročila naročniki upoštevali v 2490 naročilih, kar pomeni, da so bile te zahteve vključene v slabi polovici vseh zelenih naročil.

Pri 1055 naročilih so naročniki okoljske zahteve vključili med tehnične specifikacije, merila za izbiro, pogoje za ugotavljanje sposobnosti in pogodbena določila.

Preglednica 63: Način vključitve okoljskih zahtev pri javnih naročilih, oddanih v letu 2017

Način vključevanje okoljskih vidikov v javno naročanje	Št. zelenih naročil	Pogodbena vrednost	Delež v št. zelenih naročil	Delež v vrednosti zelenih naročil
Predmet javnega naročila	0	0	0,00 %	0,00 %
Tehnične specifikacije	3.727	409.118.698	73,51 %	51,65 %
Merila za oddajo javnega naročila	2.490	117.199.487	49,11 %	14,80 %
Pogoji za sodelovanje	2.049	170.259.053	40,41 %	21,50 %
Pogodbena določila iz obligacijskega razmerja	1.804	357.923.943	35,58 %	45,19 %
Drugo	23	5.292.726	0,45 %	0,67 %

Vir: Statistični podatki o javnih naročilih, oddanih v letu 2017

Največ naročil, pri katerih je bil upoštevan okoljski vidik, so oddali javni zavodi, in sicer 3536 naročil v vrednosti 157.594.877 evrov, samoupravne lokalne skupnosti s 616 naročili v vrednosti 145.966.261 evrov in drugi naročniki (osebe javnega prava, javna podjetja, subjekt s posebnimi infrastrukturnimi pravicami) s 506 naročili v vrednosti 369.453.264 evrov. Organi Republike Slovenije so oddali 334 zelenih naročil v vrednosti 106.419.090 evrov.

V letu 2017 je največ naročnikov, ki so oddali vsaj eno naročilo z vključenimi okoljskimi vidiki, iz skupine javni zavodi, in sicer 361. V tej skupini je tudi 165 naročnikov, ki so oddali vsaj eno naročilo, vendar v nobenem niso bili upoštevani okoljski vidiki.

Preglednica 64: Število naročnikov z oddanimi naročili z upoštevanimi okoljskimi vidiki glede na kategorijo naročnika

Kategorija naročnika	Št. naročnikov, ki so oddali vsaj eno zeleno naročilo	Št. naročnikov, ki so oddali vsaj eno naročilo, a nobeno ni bilo zeleno
Organi RS	39	25
Samoupravne lokalne skupnosti	110	77
Javni skladi	4	3
Javne agencije	6	6
Javni zavodi	361	165
Javni gospodarski zavodi	6	5
Drugi naročniki (osebe javnega prava, javna podjetja, subjekt s posebnimi infrastrukturnimi pravicami)	82	47
Razni subjekti	8	36
Skupaj	616	364

Vir: Statistični podatki o javnih naročilih, oddanih v letu 2017

2.10.2 Družbeno odgovorno javno naročanje

V letu 2017 je bilo skupno oddanih 2030 naročil v vrednosti 438.190.306 evrov, v katerih so bili upoštevanji socialni vidiki oziroma zahteve. Delež teh je 12,81 % v številu vseh naročil in 14,24 % v vrednosti vseh naročil v letu 2017.

Javni zavodi so oddali največ tovrstnih naročil, in sicer 1412 v skupni vrednosti 75.558.204 evrov. Po vrednosti so največ naročil oddali drugi naročniki (osebe javnega prava, javna podjetja, subjekt s posebnimi infrastrukturnimi pravicami), in sicer 362 naročil v vrednosti 314.165.690 evrov. Delež števila naročil in pogodbene vrednosti glede na kategorijo naročnika je prikazan v spodnji preglednici.

Preglednica 65: Število in vrednosti ter deleži naročil z upoštevanimi socialnimi vidiki glede na kategorijo naročnika

Kategorija naročnika	Št. naročil	Pogodbena vrednost	Delež v št. vseh naročil	Delež v vrednosti vseh naročil
Organi RS	48	7.903.854	2,36 %	1,80 %
Samoupravne lokalne skupnosti	196	38.489.584	9,66 %	8,78 %
Javni skladi	1	200.000	0,05 %	0,05 %
Javne agencije	3	72.230	0,15 %	0,02 %
Javni zavodi	1.412	75.558.204	69,56 %	17,24 %
Javni gospodarski zavodi	5	1.159.531	0,25 %	0,26 %
Drugi naročniki (osebe javnega prava, javna podjetja, subjekt s posebnimi infrastrukturnimi pravicami)	362	314.165.690	17,83 %	71,70 %
Razni subjekti	3	641.213	0,15 %	0,15 %
Skupaj	2.030	438.190.306	100,00 %	100,00 %

Vir: Statistični podatki o javnih naročilih, oddanih v letu 2017

Iz statističnih podatkov izhaja, da so naročniki socialne vidike upoštevali pri 1835 naročilih na splošnem področju v vrednosti 367.459.185 evrov in pri 195 naročilih na infrastrukturnem področju v vrednosti 70.731.121 evrov.

Preglednica 66: Število in vrednosti ter deleži naročil z upoštevanimi socialnimi vidiki glede na področje naročanja

Področje	Št. naročil	Pogodbena vrednost	Delež v št. naročil na istem področju	Delež v vrednosti na istem področju
Splošno	1.835	367.459.185	12,95 %	15,24 %
Infrastrukturno	195	70.731.121	12,07 %	11,02 %
Obrambno	0	0	0,00 %	0,00 %
Skupaj	2.030	438.190.306	12,81 %	14,24 %

Vir: Statistični podatki o javnih naročilih, oddanih v letu 2017

Naročniki so socialne vidike upoštevali pri specifikacijah, merilih, pogodbi in pogojih za priznanje sposobnosti oziroma na drug način. Pri posameznem naročilu so lahko socialne vidike upoštevali na en način ali več načinov. Največkrat so jih upoštevali v pogodbenih določilih iz obligacijskega razmerja, in sicer pri 1191 naročilih.

Preglednica 67: Število in vrednost glede na način upoštevanja socialnih vidikov

Način upoštevanja socialnih vidikov pri javnem naročanju	Št. naročil	Pogodbena vrednost	Delež v številu naročil (socialni vidiki)	Delež v vrednosti naročil (socialni vidiki)
Predmet javnega naročila	0	0	0,00 %	0,00 %
Tehnične specifikacije	234	26.041.360	11,53 %	5,94 %
Merila za oddajo javnega naročila	95	3.937.752	4,68 %	0,90 %
Pogoji za sodelovanje	929	301.655.607	45,76 %	68,84 %
Pogodbena določila iz obligacijskega razmerja	1.191	147.781.905	58,67 %	33,73 %
Drugo	24	1.881.041	1,18 %	0,43 %

Vir: Statistični podatki o javnih naročilih, oddanih v letu 2017

Med naročili, v katerih so bili v letu 2017 upoštevani socialni vidiki, so naročniki najpogosteje uporabili odprti postopek, in sicer v 1124 naročilih v vrednosti 344.856.264 evrov.

Preglednica 68: Vrste postopkov, v katerih so bili upoštevani socialni vidiki

Vrsta postopka	Št. naročil	Pogodbena vrednost
Konkurenčni postopek s pogajanjem	4	2.847.692
Odprti postopek	1.124	344.856.264
Omejeni postopek	3	4.235.867
Postopek naročila male vrednosti	823	39.835.885
Postopek s pogajanjem brez predhodne objave	35	5.505.438
Postopek s pogajanjem brez predhodnega javnega razpisa	24	5.609.865

Vrsta postopka	Št. naročil	Pogodbena vrednost
Postopek s pogajanji s predhodnim javnim razpisom	17	35.299.295
Skupaj	2.030	438.190.306

Vir: Statistični podatki o javnih naročilih, oddanih v letu 2017

2.11 Evidenčna naročila

Podatke o evidenčnih naročilih v letu 2017 je sporočilo 1963 naročnikov. Skupno število evidenčnih naročil v letu 2017 je bilo 1.042.452 v skupni vrednosti 972.510.343 evrov.

V primerjavi z letom 2016 se je zmanjšalo število evidenčnih naročil za dobre tri odstotne točke, skupna vrednost evidenčnih naročil se je povečala za slab odstotek, povprečna vrednost evidenčnega naročila pa se je povečala za dobre tri odstotne točke.

Preglednica 69: Vrednost, število in povprečna vrednost evidenčnih naročil v letih 2014, 2015, 2016 in 2017

	Leto 2014	Leto 2015	Leto 2016	Leto 2017
Število naročil	1.057.068	957.636	1.076.939	1.042.452
Pogodbena vrednost	881.593.676	753.271.067	969.567.949	972.510.343
Povprečna vrednost naročila	834	787	900	933

Vir: Statistični podatki o javnih naročilih, oddanih v letih 2014, 2015, 2016 in 2017

Iz preglednice 70 izhaja, da so naročniki po številu in vrednosti največ evidenčnih naročil oddali na splošnem in najmanj na obrambnem področju.

Preglednica 70: Vrednost, število in deleži evidenčnih naročil po področjih naročanja

Področje	Št. naročil	Pogodbena vrednost	Delež v št. naročil	Delež v vrednosti
Splošno	963.517	817.918.552	92,43 %	84,10 %
Infrastrukturno	78.906	154.064.638	7,57 %	15,84 %
Obrambno	29	527.153	0,00 %	0,05 %
Skupaj	1.042.452	972.510.343	100,00 %	100,00 %

Vir: Statistični podatki o javnih naročilih, oddanih v letu 2017

Glede na predmet naročanja slaba polovica naročil blaga znaša dobro tretjino vrednosti vseh evidenčnih naročil.

Preglednica 71: Vrednost, število in deleži evidenčnih naročil po predmetu naročanja

Predmet	Št. naročil	Pogodbena vrednost	Delež v št. naročil	Delež v vrednosti
Blago	517.338	366.037.412	49,63 %	37,64 %
Storitve	508.957	490.478.410	48,82 %	50,43 %
Gradnje	16.157	115.994.521	1,55 %	11,93 %

Predmet	Št. naročil	Pogodbena vrednost	Delež v št. naročil	Delež v vrednosti
Skupaj	1.042.452	972.510.343	100,00 %	100,00 %

Vir: Statistični podatki o javnih naročilih, oddanih v letu 2017

V letu 2017 so po vrednosti največ evidenčnih naročil oddali: Univerzitetni klinični center Ljubljana (51.902 naročil v vrednosti 83.472.300 evrov), Direkcija Republike Slovenije za infrastrukturo (925 naročil v vrednosti 14.643.598 evrov), Nuklearna elektrarna Krško, d. o. o. (1.878 naročil v vrednosti 12.208.587 evrov), Policija (2.632 naročil v vrednosti 10.201.515 evrov) in Mestna občina Ljubljana (3.240 naročil v vrednosti 9.210.763 evrov).

2.12 Javni natečaji

V letu 2017 so naročniki izvedli trinajst javnih natečajev. Šest so jih izvedle samoupravne lokalne skupnosti, štiri so izvedli javni zavodi, dva organi RS in enega javni skladi.

Predmet javnega natečaja so bile v dvanajstih primerih arhitekturne, gradbene, inženirske in inšpekcijske storitve, v enem pa poslovne storitve: pravo, trženje, svetovanje, zaposlovanje, tiskanje in varnost.

Izhodišča in pravne podlage

Ministrstvo za javno upravo v skladu z ZJN-3 in ZJNPOV pripravi statistično poročilo, in sicer na podlagi podatkov o oddanih javnih naročilih v preteklem letu, ki se zajemajo neposredno iz obvestil o oddaji naročil, objavljenih na portalu javnih naročil oziroma sporočenih Ministrstvu za javno upravo s posebno aplikacijo na portalu javnih naročil. Tako Ministrstvo za javno upravo spremlja stanje na področju javnega naročanja ter na podlagi analize pripravlja systemske in zakonodajne spremembe tega področja. Statistična analiza o javnih naročilih je pomemben vir informacij o poslovanju posameznih naročnikov, javnonaročniških trendih in pomanjkljivostih, ki nastanejo zaradi morebitne podnormiranosti, prenormiranosti ali neprimerne urejene zakonodaje oziroma neprimerne prakse.

Statistično poročilo temelji na analizi podatkov, ki so bili zajeti neposredno iz obvestil o oddaji naročil, objavljenih na portalu javnih naročil oziroma sporočenih Ministrstvu za javno upravo z uporabo posebne aplikacije na portalu javnih naročil. Skupino obveznih statističnih podatkov določata Pravilnik o vrstah in načinu zbiranja podatkov za letno statistično poročilo o oddanih javnih naročilih (Uradni list RS, št. 39/16) in Pravilnik o vrstah podatkov o oddanih javnih naročilih v preteklem letu na podlagi Zakona o javnem naročanju na področju obrambe in varnosti ter načinu njihovega zbiranja (Uradni list RS, št. 57/13, 3/15 in 71/16).

Glede na navedeno to poročilo zajema naročila, oddana v skladu z ZJN-3 in ZJNPOV.

Dokončanje postopkov, začelih po ZJN-2, v skladu s prehodnimi določbami ureja 117. člen ZJN-3.

V primerjavi s preteklimi letnimi poročili o oddanih javnih naročilih je od leta 2016 pri pripravi poročil uporabljenih nekaj drugačnih izhodišč, ki so izpostavljena v nadaljevanju. Zato določeni podatki in izračuni niso primerljivi s podatki iz prejšnjih let, vključno s poročilom iz leta 2015.

V tem poročilu so zajeta vsa javna naročila, ki so bila glede na navedbe naročnikov oddana v letu 2017. Pri tem so bila v poročilo o javnih naročilih, oddanih v letu 2017, vključena vsa naročila, oddana v postopku javnega naročanja, če je bilo naročilo (sklop postopka) najpozneje oddano v letu 2017, in sicer ne glede na datum objave obvestila o oddaji naročila.

V poročilu se izraz postopek javnega naročanja uporablja za postopek, ki ga je naročnik izvedel v skladu z zakonom, izraz naročilo pa se uporablja za sklop postopka. Če je bil v postopku oblikovan le en sklop, se šteje, da je bilo z njim oddano eno naročilo; če je bilo v postopku oblikovanih več sklopov, se šteje, da je bilo v njem oddanih toliko naročil, kolikor je bilo sklopov, in sicer ne glede na to, ali je bilo več sklopov oddanih istemu ponudniku.

Javni natečajji in posamezna naročila, oddana na podlagi sklenjenih okvirnih sporazumov, so v poročilu prikazani v samostojnih poglavjih, v drugih poglavjih pa niso vključena v analizo.

V poročilu so navedeni tudi postopki, ki niso obravnavani glede na zakon, v skladu s katerim so bili oddani oziroma izvedeni, temveč glede na področje javnega naročanja, in sicer se kot:

- naročila na splošnem področju štejejo naročila, oddana v skladu z določili ZJN-3 za naročila na splošnem področju;
- naročila na infrastrukturnem področju štejejo naročila, oddana v skladu z določili ZJN-3 za naročila na infrastrukturnem področju;
- naročila na obrambnem področju štejejo naročila, oddana v skladu z določili ZJNPOV.

Pri izračunu deleža javnih naročil v BDP in odhodkih proračuna so upoštevana evidenčna naročila in tista, za katera je bilo obvestilo o oddaji naročila objavljeno na portalu javnih naročil (tudi naročila, ki se nanašajo na sklenitev okvirnega sporazuma), z izjemo javnih natečajev in posameznih naročil, oddanih na podlagi sklenjenih okvirnih sporazumov. V predhodnih poročilih so bila pri izračunu upoštevana evidenčna naročila, tista, za katera je bilo na portalu javnih naročil objavljeno obvestilo o oddaji naročila ali obvestilo o oddaji posameznih naročil na podlagi okvirnega sporazuma, pri čemer naročila, ki se nanašajo na sklenitev okvirnega sporazuma, niso bila vključena. Naročila, upoštevana v izračunu, so spremenjena zaradi spremenjenega zajema podatkov v obvestilih o oddaji javnih naročil, ki jih naročniki objavljajo na portalu javnih naročil, nova izhodišča pa zagotavljajo primernejši prikaz obsega javnega naročanja

V poročilu uporabljeni izraz neprednostne storitve zajema socialne in druge posebne storitve, ki jih ureja ZJN-3.

V tem poročilu se za javna naročila pod državno mejno vrednostjo, tj. za naročila, za oddajo katerih naročniku zaradi njihove nizke vrednosti ni treba izvesti postopka javnega naročanja po zakonu, uporablja izraz evidenčna naročila.

To so naročila, ki so bila oddana na podlagi ZJN-3 in katerih vrednost je nižja od:

a) na splošnem področju:

- 20.000 evrov za javno naročilo blaga ali storitev ali projektni natečaj;
- 40.000 evrov za javno naročilo gradenj;
- 750.000 evrov za javno naročilo storitev, ki jih določata priloga XIV Direktive 2014/24/EU in priloga XVII Direktive 2014/25/EU (v nadaljnjem besedilu: socialne in druge posebne storitve), razen storitev, ki so zajete s kodo CPV 79713000-5;

b) na infrastrukturnem področju:

- 50.000 evrov za javno naročilo blaga ali storitev ali projektni natečaj;
- 100.000 evrov za javno naročilo gradenj;
- 1.000.000 evrov za javno naročilo socialnih in drugih posebnih storitev, razen storitev, ki so zajete s kodo CPV 79713000-5;

ter naročila, ki so bila oddana na podlagi ZJNPOV in katerih vrednost je nižja od:

- 40.000 evrov pri naročanju blaga ali storitev,

– 80.000 evrov pri naročanju gradenj.

Pri tem ne glede na navedene vrednosti kot evidenčna naročila štejejo tudi naročila, oddana po t. i. načelu kratkih verig.⁶

Vse denarne vrednosti, navedene v poročilu, so vrednosti brez davka na dodano vrednost (DDV) v evrih, razen denarnih vrednosti v točkah 2.1.1 in 2.1.2, kjer je bila pri izračunu deleža javnih naročil v BDP in proračunu in v odhodkih proračuna upoštevana tudi povprečna vrednost DDV, ki jo izračunava Statistični urad Republike Slovenije.

V tem poročilu so naročniki enako kakor v poročilu za leto 2016 razvrščeni v osem skupin:

1. organi RS, kar vključuje centralizirano in decentralizirano raven (tj. tudi upravne enote),
2. samoupravne lokalne skupnosti,
3. javni skladi,
4. javne agencije,
5. javni zavodi,
6. javni gospodarski zavodi,
7. drugi naročniki, kar zajema osebe javnega prava, ki niso vključene v točke od 3 do 6, javna podjetja na infrastrukturnem področju, subjekte, ki so jim bile na infrastrukturnem področju netransparentno in nekonkurenčno podeljene posebne ali izključne pravice,
8. razni subjekti, kar zajema gospodarske subjekte, ki so pravila javnega naročanja upoštevali v okviru določenega projekta, ker je bil ta (so)financiran z javnimi sredstvi, bodisi Republike Slovenije bodisi Evropske unije.

Analiza podatkov o naročnikih in ponudnikih temelji na davčni in matični številki posameznega subjekta.

⁶ Naročila, oddana na podlagi petega odstavka 73. člena ZJN-3.

Priloge

Preglednica 72: Javna naročila glede na področje naročanja in vrsto postopka

Področje	Vrsta postopka	Št. postopkov	Pogodbena vrednost	Delež v št. postopkov	Delež v vrednosti
Splošno	Konkurenčni dialog	6	16.355.101	0,11 %	0,68 %
	Konkurenčni postopek s pogajanjem	86	77.587.862	1,60 %	3,22 %
	Odpri postopek	1.448	1.706.801.331	26,93 %	70,81 %
	Omejeni postopek	18	87.212.823	0,33 %	3,62 %
	Postopek naročila male vrednosti	3.334	308.150.263	62,02 %	12,78 %
	Postopek s pogajanjem brez predhodne objave	484	214.310.425	9,00 %	8,89 %
	Skupaj	5.376	2.410.417.805	100,00 %	100,00 %
Infrastrukturno	Konkurenčni dialog	1	4.300.369	0,10 %	0,67 %
	Odpri postopek	141	186.371.789	14,61 %	29,05 %
	Omejeni postopek	2	10.085.867	0,21 %	1,57 %
	Postopek naročila male vrednosti	509	87.219.227	52,75 %	13,59 %
	Postopek s pogajanjem brez predhodne objave	174	47.116.604	18,03 %	7,34 %
	Postopek s pogajanjem po predhodni objavi	138	306.554.138	14,30 %	47,78 %
	Skupaj	965	641.647.994	100,00 %	100,00 %
Obrambno	Postopek s pogajanjem brez predhodne objave	26	9.551.381	45,61 %	36,47 %
	Postopek s pogajanjem po predhodni objavi	10	14.597.749	17,54 %	55,74 %
	Postopek zbiranja ponudb po predhodni objavi	21	2.039.836	36,84 %	7,79 %
	Skupaj	57	26.188.966	100,00 %	100,00 %
Skupaj		6.398	3.078.254.765		

Preglednica 73: Javna naročila glede na področje, vrsto postopka in predmet naročanja

Področje	Vrsta postopka	Predmet	Št. postopkov	Ocenjena vrednost	Pogodbena vrednost
Splošno	Konkurenčni dialog	Blago	3	1.866.048	875.288
		Storitve	2	742.000	543.692
		Gradnje	1	14.936.121	14.936.121
	Konkurenčni postopek s pogajanjem	Blago	16	12.450.248	12.204.105
		Storitve	29	9.202.466	8.946.625
		Gradnje	41	54.908.628	56.437.132
	Odpri postopek	Blago	638	613.743.423	569.845.731
		Storitve	457	497.588.441	481.152.933
		Gradnje	353	845.384.632	655.802.667
	Omejeni postopek	Blago	9	76.482.284	75.572.101
		Storitve	6	6.839.338	6.715.414
		Gradnje	3	5.090.000	4.925.308

Področje	Vrsta postopka	Predmet	Št. postopkov	Ocenjena vrednost	Pogodbena vrednost
	Postopek naročila male vrednosti	Blago	1.253	107.784.473	91.334.992
		Storitve	1.127	84.673.150	76.952.556
		Gradnje	954	159.961.215	139.862.715
	Postopek s pogajanjem brez predhodne objave	Blago	124	63.683.016	63.146.960
		Storitve	329	140.076.615	136.129.694
		Gradnje	31	15.061.525	15.033.771
Skupaj			5.376	2.710.473.623	2.410.417.805
Infrastrukturno	Konkurenčni dialog	Storitve	1	3.000.000	4.300.369
	Odpri postopek	Blago	83	132.297.598	120.643.324
		Storitve	43	35.547.474	34.435.420
		Gradnje	15	37.324.623	31.293.045
	Omejeni postopek	Blago	1	170.000	85.867
		Gradnje	1	10.000.000	10.000.000
	Postopek naročila male vrednosti	Blago	214	33.876.324	32.473.359
		Storitve	215	36.443.833	33.854.021
		Gradnje	80	24.539.799	20.891.847
	Postopek s pogajanjem brez predhodne objave	Blago	96	23.568.379	22.985.965
		Storitve	75	20.988.292	23.782.801
		Gradnje	3	362.302	347.838
	Postopek s pogajanjem po predhodni objavi	Blago	48	56.860.225	55.056.934
		Storitve	80	207.900.514	232.713.886
Gradnje		10	20.880.952	18.783.318	
Skupaj			965	643.760.315	641.647.994
Obrambno	Postopek s pogajanjem brez predhodne objave	Blago	17	2.107.825	2.049.545
		Storitve	9	7.507.322	7.501.836
	Postopek s pogajanjem po predhodni objavi	Blago	5	9.415.764	9.699.724
		Storitve	5	4.898.025	4.898.025
	Postopek zbiranja ponudb po predhodni objavi	Blago	15	1.369.440	1.325.982
		Storitve	4	623.607	623.332
		Gradnje	2	110.656	90.522
Skupaj			57	26.032.639	26.188.966
Skupaj			6.398	3.380.266.577	3.078.254.765

Priloga 74: Javna naročila glede na kategorijo naročnika in predmet naročanja

Kategorija naročnika	Opis kategorije	Predmet	Št. naročil	Pogodbena vrednost
1	Organi RS	Blago	881	224.630.071
		Storitve	856	198.446.261
		Gradnje	299	242.499.963
		Skupaj	2.036	665.576.295
2	Samoupravne lokalne skupnosti	Blago	342	16.797.597
		Storitve	613	70.810.887
		Gradnje	884	278.978.174

Kategorija naročnika	Opis kategorije	Predmet	Št. naročil	Pogodbena vrednost
		Skupaj	1.839	366.586.658
3	Javni skladi	Blago	4	132.079
		Storitve	21	3.573.293
		Gradnje	20	2.660.405
		Skupaj	45	6.365.777
4	Javne agencije	Blago	31	1.049.627
		Storitve	87	10.684.699
		Skupaj	118	11.734.326
5	Javni zavodi	Blago	7.371	503.720.551
		Storitve	1.097	134.202.249
		Gradnje	261	53.248.924
		Skupaj	8.729	691.171.724
6	Javni gospodarski zavodi	Blago	108	3.987.411
		Storitve	12	1.195.721
		Gradnje	9	2.106.841
		Skupaj	129	7.289.973
7	Drugi naročniki (osebe javnega prava, javna podjetja, subjekt s posebnimi infrastrukturnimi pravicami)	Blago	1.340	301.393.457
		Storitve	1.273	629.890.621
		Gradnje	274	385.604.277
		Skupaj	2.887	1.316.888.355
8	Razni subjekti	Blago	45	5.589.084
		Storitve	14	3.746.873
		Gradnje	2	3.305.700
		Skupaj	61	12.641.657
Skupaj		Blago	10.122	1.057.299.877
		Storitve	3.973	1.052.550.604
		Gradnje	1.749	968.404.284
		Skupaj	15.844	3.078.254.765

Priloga 75: Javna naročila glede na predmet naročanja in vrsto postopka

Predmet	Vrsta postopka	Št. postopkov	Ocenjena vrednost	Pogodbena vrednost
Blago	Konkurenčni dialog	3	1.866.048	875.288
	Konkurenčni postopek s pogajanjem	16	12.450.248	12.204.105
	Odprti postopek	721	746.041.021	690.489.055
	Omejeni postopek	10	76.652.284	75.657.968
	Postopek naročila male vrednosti	1.467	141.660.797	123.808.351
	Postopek s pogajanjem brez predhodne objave	237	89.359.220	88.182.470
	Postopek s pogajanjem po predhodni objavi	53	66.275.989	64.756.658
	Postopek zbiranja ponudb po predhodni objavi	15	1.369.440	1.325.982
	Skupaj		2.522	1.135.675.047

Predmet	Vrsta postopka	Št. postopkov	Ocenjena vrednost	Pogodbena vrednost
Storitve	Konkurenčni dialog	3	3.742.000	4.844.061
	Konkurenčni postopek s pogajanjem	29	9.202.466	8.946.625
	Odpri postopek	500	533.135.915	515.588.353
	Omejeni postopek	6	6.839.338	6.715.414
	Postopek naročila male vrednosti	1.342	121.116.983	110.806.577
	Postopek s pogajanjem brez predhodne objave	413	168.572.229	167.414.331
	Postopek s pogajanjem po predhodni objavi	85	212.798.539	237.611.911
	Postopek zbiranja ponudb po predhodni objavi	4	623.607	623.332
	Skupaj	2.382	1.056.031.077	1.052.550.604
Gradnje	Konkurenčni dialog	1	14.936.121	14.936.121
	Konkurenčni postopek s pogajanjem	41	54.908.628	56.437.132
	Odpri postopek	368	882.709.255	687.095.712
	Omejeni postopek	4	15.090.000	14.925.308
	Postopek naročila male vrednosti	1.034	184.501.014	160.754.562
	Postopek s pogajanjem brez predhodne objave	34	15.423.827	15.381.609
	Postopek s pogajanjem po predhodni objavi	10	20.880.952	18.783.318
	Postopek zbiranja ponudb po predhodni objavi	2	110.656	90.522
	Skupaj	1.494	1.188.560.453	968.404.284
Skupaj	6.398	3.380.266.577	3.078.254.765	

Preglednica 76: Evidenčna naročila v letu 2017

Področje	Predmet	Št. naročil	Pogodbena vrednost
Splošno	Blago	472.948	309.707.016
	Storitve	477.264	422.741.106
	Gradnje	13.305	85.470.430
	Skupaj	963.517	817.918.552
Infrastrukturno	Blago	44.372	55.905.592
	Storitve	31.682	67.634.955
	Gradnje	2.852	30.524.091
	Skupaj	78.906	154.064.638
Obrambno	Blago	18	424.804
	Storitve	11	102.349
	Gradnje	0	0
	Skupaj	29	527.153
Skupaj	1.042.452	972.510.343	

Preglednica 77: Naročila, objavljena samo na portalu javnih naročil glede na področje in predmet naročanja

Področje	Predmet	Št. naročil	Pogodbena vrednost	Delež v št. istovrstnih naročil	Delež vrednosti istovrstnih naročil	Delež v št. vseh naročil	Delež v vrednosti vseh naročil
Splošno	Blago	3.767	106.332.216	50,99 %	15,49 %	44,60 %	12,91 %
	Storitve	2.071	98.533.384	28,03 %	14,35 %	24,52 %	11,96 %
	Gradnje	1.550	481.549.139	20,98 %	70,15 %	18,35 %	58,46 %
	Skupaj	7.388	686.414.739	100,00 %	100,00 %	87,47 %	83,33 %
Infrastrukturno	Blago	483	46.631.026	47,68 %	35,00 %	5,72 %	5,66 %
	Storitve	403	48.252.795	39,78 %	36,21 %	4,77 %	5,86 %
	Gradnje	127	38.362.834	12,54 %	28,79 %	1,50 %	4,66 %
	Skupaj	1.013	133.246.655	100,00 %	100,00 %	11,99 %	16,18 %
Obrambno	Blago	31	2.791.440	68,89 %	68,04 %	0,37 %	0,34 %
	Storitve	12	1.220.750	26,67 %	29,75 %	0,14 %	0,15 %
	Gradnje	2	90.522	4,44 %	2,21 %	0,02 %	0,01 %
	Skupaj	45	4.102.712	100,00 %	100,00 %	0,53 %	0,50 %
Skupaj		8.446	823.764.106				

Preglednica 78: Naročila, objavljena samo na portalu javnih naročil glede na področje in vrsto postopka

Področje	Vrsta postopka	Št. naročil	Pogodbena vrednost	Delež v št. istovrstnih naročil	Delež vrednosti istovrstnih naročil
Splošno	Konkurenčni dialog	1	18.800	0,01 %	0,00 %
	Konkurenčni postopek s pogajanjem	67	42.738.844	0,91 %	6,23 %
	Odprti postopek	697	296.786.533	9,43 %	43,24 %
	Omejeni postopek	7	5.341.408	0,09 %	0,78 %
	Postopek naročila male vrednosti	6.235	308.150.263	84,39 %	44,89 %
	Postopek s pogajanjem brez predhodne objave	381	33.378.891	5,16 %	4,86 %
	Skupaj		7.388	686.414.739	100,00 %
Infrastrukturno	Odprti postopek	29	9.646.695	2,86 %	7,24 %
	Omejeni postopek	1	85.867	0,10 %	0,06 %
	Postopek naročila male vrednosti	798	87.219.227	78,78 %	65,46 %
	Postopek s pogajanjem brez predhodne objave	147	22.199.798	14,51 %	16,66 %
	Postopek s pogajanjem po predhodni objavi	38	14.095.068	3,75 %	10,58 %
	Skupaj		1.013	133.246.655	100,00 %
Obrambno	Postopek s pogajanjem brez predhodne objave	21	2.062.876	46,67 %	50,28 %
	Postopek zbiranja ponudb po predhodni objavi	24	2.039.836	53,33 %	49,72 %
	Skupaj		45	4.102.712	100,00 %
Skupaj		8.446	823.764.106		

Preglednica 79: Naročila, objavljena na portalu javnih naročil in v Uradnem listu Evropske unije glede na področje in predmet naročanja

Področje	Predmet	Št. naročil	Pogodbena vrednost	Delež v št. naročil	Delež vrednosti naročil
Splošno	Blago	5.465	706.646.961	80,64 %	40,99 %
	Storitve	1.258	611.907.530	18,56 %	35,49 %
	Gradnje	54	405.448.575	0,80 %	23,52 %
	Skupaj	6.777	1.724.003.066	100,00 %	100,00 %
Infrastrukturno	Blago	368	184.614.423	61,03 %	36,31 %
	Storitve	219	280.833.702	36,32 %	55,24 %
	Gradnje	16	42.953.214	2,65 %	8,45 %
	Skupaj	603	508.401.339	100,00 %	100,00 %
Obrambno	Blago	8	10.283.811	44,44 %	46,56 %
	Storitve	10	11.802.443	55,56 %	53,44 %
	Skupaj	18	22.086.254	100,00 %	100,00 %
Skupaj		7.398	2.254.490.659		

Preglednica 80: Naročila, objavljena na portalu javnih naročil in v Uradnem listu Evropske unije glede na področje in vrsto postopka

Področje	Vrsta postopka	Št. naročil	Pogodbena vrednost	Delež v št. naročil	Delež vrednosti naročil
Splošno	Konkurenčni dialog	9	16.336.301	0,13 %	0,95 %
	Konkurenčni postopek s pogajanjem	47	34.849.018	0,69 %	2,02 %
	Odprti postopek	6.500	1.410.014.798	95,91 %	81,79 %
	Omejeni postopek	36	81.871.415	0,53 %	4,75 %
	Postopek s pogajanjem brez predhodne objave	185	180.931.534	2,73 %	10,49 %
	Skupaj	6.777	1.724.003.066	100,00 %	100,00 %
Infrastrukturno	Konkurenčni dialog	1	4.300.369	0,17 %	0,85 %
	Odprti postopek	354	176.725.094	58,71 %	34,76 %
	Omejeni postopek	2	10.000.000	0,33 %	1,97 %
	Postopek s pogajanjem brez predhodne objave	32	24.916.806	5,31 %	4,90 %
	Postopek s pogajanjem po predhodni objavi	214	292.459.070	35,49 %	57,53 %
	Skupaj	603	508.401.339	100,00 %	100,00 %
Obrambno	Postopek s pogajanjem brez predhodne objave	5	7.488.505	27,78 %	33,91 %
	Postopek s pogajanjem po predhodni objavi	13	14.597.749	72,22 %	66,09 %
	Skupaj	18	22.086.254	100,00 %	100,00 %
Skupaj		7.398	2.254.490.659		

Preglednica 81: Socialne in druge posebne storitve glede na kategorije storitve

Kategorija storitve	Št. naročil	Pogodbena vrednost	Delež v št. naročil	Delež v vrednosti
Zdravstvene, socialne in sorodne storitve	3	1.404.409	75,00 %	59,72 %
Storitve hotelov in restavracij	1	947.110	25,00 %	40,28 %
Skupaj	4	2.351.519	100,00 %	100,00 %

Preglednica 82: Socialne in druge posebne storitve glede na poreklo ponudnika in kategorije storitve

Poreklo ponudnika	Kategorija storitve	Št. naročil	Pogodbena vrednost	Delež v št. naročil	Delež v vrednosti
Slovenija	Zdravstvene, socialne in sorodne storitve	3	1.404.409	75,00%	59,72%
	Storitve hotelov in restavracij	1	947.110	25,00%	40,28%
Skupaj		4	2.351.519	100,00%	100,00%

Preglednica 83: Izvedeni postopki za sklenitev okvirnega sporazuma glede na področje in predmet naročanja

Področje	Predmet	Št. postopkov	Št. naročil	Pogodbena vrednost
Splošno	Blago	563	4.986	409.789.230
	Storitve	285	524	281.877.798
	Gradnje	31	62	249.691.124
	Skupaj	879	5.572	941.358.152
Infrastrukturno	Blago	81	248	78.564.269
	Storitve	69	131	29.810.560
	Gradnje	12	15	28.192.832
	Skupaj	162	394	136.567.661
Obrambno	Blago	6	7	9.639.221
	Storitve	2	2	1.680.318
	Skupaj	8	9	11.319.539
Skupaj		1.049	5.975	1.089.245.352

Preglednica 84: Izvedeni postopki za sklenitev okvirnega sporazuma glede na področje in vrsto postopka

Področje	Vrsta postopka	Št. postopkov	Št. naročil	Pogodbena vrednost
Splošno	Konkurenčni postopek s pogajanjem	6	12	6.464.166
	Odpri postopek	417	3.940	774.539.379
	Omejeni postopek	16	40	85.164.863
	Postopek naročila male vrednosti	393	1.510	38.618.004
	Postopek s pogajanjem brez predhodne objave	47	70	36.571.740
	Skupaj	879	5.572	941.358.152
Infrastrukturno	Odpri postopek	27	106	68.528.410
	Omejeni postopek	1	2	10.000.000

Področje	Vrsta postopka	Št. postopkov	Št. naročil	Pogodbena vrednost
	Postopek naročila male vrednosti	101	205	16.420.999
	Postopek s pogajanjem brez predhodne objave	9	9	3.054.986
	Postopek s pogajanjem po predhodni objavi	24	72	38.563.266
	Skupaj	162	394	136.567.661
Obrambno	Postopek s pogajanjem brez predhodne objave	2	2	428.203
	Postopek s pogajanjem po predhodni objavi	6	7	10.891.336
	Skupaj	8	9	11.319.539
Skupaj		1.049	5.975	1.089.245.352

Preglednica 85: Izvedeni postopki za sklenitev okvirnega sporazuma glede na kategorijo naročnika in vrsto pogodbe

Kategorija naročnika	Št. postopkov		Delež okvirnih sporazumov v vseh postopkih, ki so jih izvedli naročniki te kategorije
	Sklenitev okvirnega sporazuma	Sklenitev običajne odplačne pogodbe	
Organi RS	51	1.100	4,64 %
Samoupravne lokalne skupnosti	89	1.157	7,69 %
Javni skladi	3	33	9,09 %
Javne agencije	5	80	6,25 %
Javni zavodi	543	1.500	36,20 %
Javni gospodarski zavodi	13	35	37,14 %
Drugi naročniki (osebe javnega prava, javna podjetja, subjekt s posebnimi infrastrukturnimi pravicami)	339	1.396	24,28 %
Razni subjekti	6	48	12,50 %
Skupaj	1.049	5.349	19,61 %

Preglednica 86: Postopki za sklenitev okvirnega sporazuma glede na predmet naročanja po Enotnem besednjaku javnih naročil (CPV)

Predmet	Opis CPV oddelka	CPV oddelek	Št. postopkov
Blago	Živila, pijače, tobačni izdelki in z njimi povezani izdelki	15	212
Blago	Medicinska oprema, farmacevtski izdelki in izdelki za osebno nego	33	132
Blago	Naftni derivati, goriva, električna energija in drugi viri energije	9	55
Storitve	Storitve popravila in vzdrževanja	50	55
Storitve	Storitve v zvezi z odplakami, odpadki, čiščenjem in okoljem	90	55
Blago	Pisarniški in računski stroji, oprema in potrebščine, razen pohištva in programskih paketov	30	50
Storitve	Prevozne storitve (razen prevoza odpadkov)	60	47
Gradnje	Gradbena dela	45	40
Blago	Gradbene strukture in materiali; pomožni gradbeni izdelki (razen električnih aparatov)	44	37
Storitve	Poslovne storitve: pravo, trženje, svetovanje, zaposlovanje, tiskanje in varnost	79	35
Storitve	Storitve informacijske tehnologije: svetovanje, razvoj programske opreme, internet in podpora	72	29

Predmet	Opis CPV oddelka	CPV oddelek	Št. postopkov
Blago	Pohištvo (vključno s pisarniškim pohištvom), notranja oprema, gospodinjske naprave (razen svetil) in čistilna sredstva	39	24
Storitve	Arhitekturne, gradbeniške, inženirske in inšpekcijske storitve	71	24
Blago	Prevozna sredstva in dodatni proizvodi za promet	34	20
Storitve	Gradbena dela	45	19
Blago	Kemični proizvodi	24	18
Storitve	Storitve na področju kmetijstva, gozdarstva, hortikulture, akvakulture in čebelarstva	77	15
Blago	Električni stroji, aparati, oprema in potrošno blago; razsvetljava	31	14
Blago	Oblačila, obutev, prtljaga in pribor	18	12
Blago	Tiskano gradivo in z njim povezani izdelki	22	11
Storitve	Druge javne, skupne in osebne storitve	98	11
Blago	Rudarstvo, navadne kovine in z njimi povezani proizvodi	14	10
Storitve	Finančne in zavarovalniške storitve	66	10
Blago	Varnostna, gasilska, policijska in obrambna oprema	35	9
Storitve	Podporne in pomožne prevozne storitve; storitve potovalnih agencij	63	8
Blago	Kmetijski, ribiški, gozdarski in z njimi povezani proizvodi	3	7
Blago	Programski paketi in informacijski sistemi	48	7
Blago	Gospodarske javne službe	65	7
Storitve	Tiskano gradivo in z njim povezani izdelki	22	7
Storitve	Poštna in telekomunikacijske storitve	64	7
Blago	Laboratorijska, optična in precizna oprema (razen očal)	38	6
Blago	Industrijski stroji	42	6
Storitve	Storitve na področju zdravstva in socialnega varstva	85	6
Blago	Usnjeni in tekstilni materiali, plastični in gumijasti materiali	19	3
Blago	Radijski in televizijski aparati, komunikacijska, telekomunikacijska in z njimi povezana oprema	32	3
Storitve	Prevozna sredstva in dodatni proizvodi za promet	34	3
Storitve	Programski paketi in informacijski sistemi	48	3
Storitve	Storitve na področju raziskav in razvoja ter s tem povezane svetovalne storitve	73	3
Blago	Storitve v zvezi z odplakami, odpadki, čiščenjem in okoljem	90	2
Blago	Druge javne, skupne in osebne storitve	98	2
Storitve	Živila, pijače, tobačni izdelki in z njimi povezani izdelki	15	2
Storitve	Industrijski stroji	42	2
Storitve	Rudarska, kamnoseška in gradbena oprema	43	2
Storitve	Storitve hotelov, restavracij in trgovine na drobno	55	2
Storitve	Gospodarske javne službe	65	2
Storitve	Storitve uprave, obrambe in socialnega zavarovanja	75	2
Storitve	Storitve na področju rekreacije, kulture in športa	92	2
Blago	Kmetijski stroji	16	1
Blago	Zbrana in očiščena voda	41	1
Blago	Poslovne storitve: pravo, trženje, svetovanje, zaposlovanje, tiskanje in varnost	79	1
Gradnje	Medicinska oprema, farmacevtski izdelki in izdelki za osebno nego	33	1
Gradnje	Prevozna sredstva in dodatni proizvodi za promet	34	1

Predmet	Opis CPV oddelka	CPV oddelek	Št. postopkov
Gradnje	Druge javne, skupne in osebne storitve	98	1
Storitve	Pisarniški in računski stroji, oprema in potrebščine, razen pohištva in programskih paketov	30	1
Storitve	Laboratorijska, optična in precizna oprema (razen očal)	38	1
Storitve	Zbrana in očiščena voda	41	1
Storitve	Gradbene strukture in materiali; pomožni gradbeni izdelki (razen električnih aparatov)	44	1
Storitve	Storitve poslovanja z nepremičninami	70	1

Preglednica 87: Javna naročila na splošnem področju, glede na predmet naročanja po Enotnem besednjaku javnih naročil (CPV)

CPV oddelek	Opis CPV oddelka	Št. naročil	Pogodbena vrednost	Delež v št. naročil	Delež v vrednosti
3	Kmetijski, ribiški, gozdarski in z njimi povezani proizvodi	65	4.254.134	0,46 %	0,18 %
9	Naftni derivati, goriva, električna energija in drugi viri energije	207	120.906.429	1,46 %	5,02 %
14	Rudarstvo, navadne kovine in z njimi povezani proizvodi	14	1.900.277	0,10 %	0,08 %
15	Živila, pijače, tobačni izdelki in z njimi povezani izdelki	4.260	107.240.920	30,07 %	4,45 %
16	Kmetijski stroji	19	1.017.901	0,13 %	0,04 %
18	Oblačila, obutev, prtljaga in pribor	112	4.277.998	0,79 %	0,18 %
19	Usnjeni in tekstilni materiali, plastični in gumijasti materiali	5	560.818	0,04 %	0,02 %
22	Tiskano gradivo in z njim povezani izdelki	91	11.741.064	0,64 %	0,49 %
24	Kemični proizvodi	81	5.233.462	0,57 %	0,22 %
30	Pisarniški in računski stroji, oprema in potrebščine, razen pohištva in programskih paketov	438	69.410.612	3,09 %	2,88 %
31	Električni stroji, aparati, oprema in potrošno blago; razsvetljava	95	9.289.305	0,67 %	0,39 %
32	Radijski in televizijski aparati, komunikacijska, telekomunikacijska in z njimi povezana oprema	101	12.050.515	0,71 %	0,50 %
33	Medicinska oprema, farmacevtski izdelki in izdelki za osebno nego	2.411	313.248.188	17,02 %	13,00 %
34	Prevozna sredstva in dodatni proizvodi za promet	465	87.948.185	3,28 %	3,65 %
35	Varnostna, gasilska, policijska in obrambna oprema	89	9.522.146	0,63 %	0,40 %
37	Glasbila, športni izdelki, igre, igrače, ročna dela, umetniški materiali in dodatki	42	1.611.707	0,30 %	0,07 %
38	Laboratorijska, optična in precizna oprema (razen očal)	138	10.564.093	0,97 %	0,44 %
39	Pohištvo (vključno s pisarniškim pohištvom), notranja oprema, gospodinjske naprave (razen svetil) in čistilna sredstva	382	16.801.015	2,70 %	0,70 %
41	Zbrana in očiščena voda	3	2.561.550	0,02 %	0,11 %
42	Industrijski stroji	73	7.970.452	0,52 %	0,33 %
43	Rudarska, kamnoseška in gradbena oprema	10	1.111.005	0,07 %	0,05 %
44	Gradbene strukture in materiali; pomožni gradbeni izdelki (razen električnih aparatov)	185	16.107.703	1,31 %	0,67 %

CPV oddelek	Opis CPV oddelka	Št. naročil	Pogodbena vrednost	Delež v št. naročil	Delež v vrednosti
45	Gradbena dela	1.673	876.203.587	11,81 %	36,35 %
48	Programski paketi in informacijski sistemi	186	26.434.961	1,31 %	1,10 %
50	Storitve popravila in vzdrževanja	448	40.284.960	3,16 %	1,67 %
51	Storitve inštalacije (razen programske opreme)	10	1.621.159	0,07 %	0,07 %
55	Storitve hotelov, restavracij in trgovine na drobno	14	9.826.105	0,10 %	0,41 %
60	Prevozne storitve (razen prevoza odpadkov)	371	105.345.636	2,62 %	4,37 %
63	Podporne in pomožne prevozne storitve; storitve potovalnih agencij	21	10.042.292	0,15 %	0,42 %
64	Poštna in telekomunikacijske storitve	57	34.093.453	0,40 %	1,41 %
65	Gospodarske javne službe	6	577.805	0,04 %	0,02 %
66	Finančne in zavarovalniške storitve	149	43.827.825	1,05 %	1,82 %
70	Storitve poslovanja z nepremičninami	7	2.099.871	0,05 %	0,09 %
71	Arhitekturne, gradbeniške, inženirske in inšpekcijske storitve	378	72.015.841	2,67 %	2,99 %
72	Storitve informacijske tehnologije: svetovanje, razvoj programske opreme, internet in podpora	316	78.968.527	2,23 %	3,28 %
73	Storitve na področju raziskav in razvoja ter s tem povezane svetovalne storitve	42	3.827.420	0,30 %	0,16 %
75	Storitve uprave, obrambe in socialnega zavarovanja	7	400.316	0,05 %	0,02 %
77	Storitve na področju kmetijstva, gozdarstva, hortikulture, akvakulture in čebelarstva	293	100.131.224	2,07 %	4,15 %
79	Poslovne storitve: pravo, trženje, svetovanje, zaposlovanje, tiskanje in varnost	279	50.809.132	1,97 %	2,11 %
80	Storitve izobraževanja in usposabljanja	21	1.228.996	0,15 %	0,05 %
85	Storitve na področju zdravstva in socialnega varstva	45	13.177.043	0,32 %	0,55 %
90	Storitve v zvezi z odplakami, odpadki, čiščenjem in okoljem	449	94.749.516	3,17 %	3,93 %
92	Storitve na področju rekreacije, kulture in športa	23	4.687.125	0,16 %	0,19 %
98	Druge javne, skupne in osebne storitve	84	24.735.532	0,59 %	1,03 %
Skupaj		14.165	2.410.417.805	100,00 %	100,00 %

Preglednica 88: Javna naročila na infrastrukturnem področju, glede na predmet naročanja po Enotnem besednjaku javnih naročil (CPV)

CPV oddelek	Opis CPV oddelka	Št. naročil	Pogodbena vrednost	Delež v št. naročil	Delež v vrednosti
3	Kmetijski, ribiški, gozdarski in z njimi povezani proizvodi	2	3.066.967	0,12 %	0,48 %
9	Naftni derivati, goriva, električna energija in drugi viri energije	30	59.711.078	1,86 %	9,31 %
14	Rudarstvo, navadne kovine in z njimi povezani proizvodi	26	5.762.979	1,61 %	0,90 %
15	Živila, pijače, tobačni izdelki in z njimi povezani izdelki	20	1.861.339	1,24 %	0,29 %
18	Oblačila, obutev, prtljaga in pribor	13	1.258.889	0,80 %	0,20 %
19	Usnjeni in tekstilni materiali, plastični in gumijasti materiali	5	590.230	0,31 %	0,09 %

CPV oddelek	Opis CPV oddelka	Št. naročil	Pogodbena vrednost	Delež v št. naročil	Delež v vrednosti
22	Tiskano gradivo in z njim povezani izdelki	11	1.434.487	0,68 %	0,22 %
24	Kemični proizvodi	39	2.440.382	2,41 %	0,38 %
30	Pisarniški in računski stroji, oprema in potrebščine, razen pohištva in programskih paketov	54	6.439.641	3,34 %	1,00 %
31	Električni stroji, aparati, oprema in potrošno blago; razsvetljava	91	33.525.506	5,63 %	5,22 %
32	Radijski in televizijski aparati, komunikacijska, telekomunikacijska in z njimi povezana oprema	18	5.137.789	1,11 %	0,80 %
34	Prevozna sredstva in dodatni proizvodi za promet	276	34.238.308	17,08 %	5,34 %
35	Varnostna, gasilska, policijska in obrambna oprema	7	1.724.569	0,43 %	0,27 %
38	Laboratorijska, optična in precizna oprema (razen očal)	16	19.059.448	0,99 %	2,97 %
39	Pohištvo (vključno s pisarniškim pohištvom), notranja oprema, gospodinjske naprave (razen svetil) in čistilna sredstva	4	211.896	0,25 %	0,03 %
41	Zbrana in očiščena voda	3	541.513	0,19 %	0,08 %
42	Industrijski stroji	77	28.392.505	4,76 %	4,42 %
43	Rudarska, kamnoseška in gradbena oprema	38	11.198.980	2,35 %	1,75 %
44	Gradbene strukture in materiali; pomožni gradbeni izdelki (razen električnih aparatov)	145	18.246.684	8,97 %	2,84 %
45	Gradbena dela	169	89.833.614	10,46 %	14,00 %
48	Programski paketi in informacijski sistemi	30	11.909.126	1,86 %	1,86 %
50	Storitve popravila in vzdrževanja	168	29.385.768	10,40 %	4,58 %
51	Storitve inštalacije (razen programske opreme)	12	8.970.554	0,74 %	1,40 %
55	Storitve hotelov, restavracij in trgovine na drobno	1	902.309	0,06 %	0,14 %
60	Prevozne storitve (razen prevoza odpadkov)	45	8.230.918	2,78 %	1,28 %
63	Podporne in pomožne prevozne storitve; storitve potovalnih agencij	6	973.918	0,37 %	0,15 %
64	Poštna in telekomunikacijske storitve	12	1.150.295	0,74 %	0,18 %
65	Gospodarske javne službe	35	5.825.391	2,17 %	0,91 %
66	Finančne in zavarovalniške storitve	16	29.801.535	0,99 %	4,64 %
71	Arhitekturne, gradbeniške, inženirske in inšpekcijske storitve	55	16.373.094	3,40 %	2,55 %
72	Storitve informacijske tehnologije: svetovanje, razvoj programske opreme, internet in podpora	46	10.369.345	2,85 %	1,62 %
73	Storitve na področju raziskav in razvoja ter s tem povezane svetovalne storitve	6	2.304.400	0,37 %	0,36 %
75	Storitve uprave, obrambe in socialnega zavarovanja	2	1.669.003	0,12 %	0,26 %
76	Storitve, povezane z industrijo nafte in zemeljskega plina	1	69.849	0,06 %	0,01 %
77	Storitve na področju kmetijstva, gozdarstva, hortikulture, akvakulture in čebelarstva	21	6.455.006	1,30 %	1,01 %
79	Poslovne storitve: pravo, trženje, svetovanje, zaposlovanje, tiskanje in varnost	16	4.042.282	0,99 %	0,63 %

CPV oddelek	Opis CPV oddelka	Št. naročil	Pogodbena vrednost	Delež v št. naročil	Delež v vrednosti
80	Storitve izobraževanja in usposabljanja	1	247.000	0,06 %	0,04 %
85	Storitve na področju zdravstva in socialnega varstva	2	530.154	0,12 %	0,08 %
90	Storitve v zvezi z odpadki, odpadki, čiščenjem in okoljem	79	14.726.011	4,89 %	2,30 %
98	Druge javne, skupne in osebne storitve	18	163.035.232	1,11 %	25,41 %
Skupaj		1.616	641.647.994	100,00 %	100,00 %

Preglednica 89: Javna naročila na obrambnem področju, glede na predmet naročanja po Enotnem besednjaku javnih naročil (CPV)

CPV oddelek	Opis CPV oddelka	Št. naročil	Pogodbena vrednost	Delež v št. naročil	Delež v vrednosti
30	Pisarniški in računski stroji, oprema in potrebščine, razen pohištva in programskih paketov	5	832.218	7,94 %	3,18 %
32	Radijski in televizijski aparati, komunikacijska, telekomunikacijska in z njimi povezana oprema	5	544.344	7,94 %	2,08 %
34	Prevozna sredstva in dodatni proizvodi za promet	5	6.325.682	7,94 %	24,15 %
35	Varnostna, gasilska, policijska in obrambna oprema	26	5.528.358	41,27 %	21,11 %
38	Laboratorijska, optična in precizna oprema (razen očal)	1	143.936	1,59 %	0,55 %
45	Gradbena dela	1	21.400	1,59 %	0,08 %
48	Programski paketi in informacijski sistemi	2	350.817	3,17 %	1,34 %
50	Storitve popravila in vzdrževanja	11	9.253.959	17,46 %	35,34 %
60	Prevozne storitve (razen prevoza odpadkov)	3	450.820	4,76 %	1,72 %
71	Arhitekturne, gradbeniške, inženirske in inšpekcijske storitve	2	39.725	3,17 %	0,15 %
80	Storitve izobraževanja in usposabljanja	2	2.697.707	3,17 %	10,30 %
Skupaj		63	26.188.966	100,00 %	100,00 %

Preglednica 90: Trije največji predmeti javnega naročanja glede na vrednost po Enotnem besednjaku javnih naročil (CPV) za posamezno kategorijo naročnika

Kategorija naročnika	CPV oddelek	Opis CPV oddelka	Št. naročil	Pogodbena vrednost
Organi RS	45	Gradbena dela	296	236.619.190
	9	Naftni derivati, goriva, električna energija in drugi viri energije	7	56.543.033
	34	Prevozna sredstva in dodatni proizvodi za promet	119	50.842.889
Samoupravne lokalne skupnosti	45	Gradbena dela	919	282.445.103
	60	Prevozne storitve (razen prevoza odpadkov)	242	37.870.303
	50	Storitve popravila in vzdrževanja	28	8.399.526
Javni skladi	45	Gradbena dela	20	2.660.405
	72	Storitve informacijske tehnologije: svetovanje, razvoj programske opreme, internet in podpora	9	1.585.588
	71	Arhitekturne, gradbeniške, inženirske in inšpekcijske storitve	4	794.036

Kategorija naročnika	CPV oddelek	Opis CPV oddelka	Št. naročil	Pogodbena vrednost
Javne agencije	79	Poslovne storitve: pravo, trženje, svetovanje, zaposlovanje, tiskanje in varnost	32	3.750.688
	92	Storitve na področju rekreacije, kulture in športa	3	2.338.212
	72	Storitve informacijske tehnologije: svetovanje, razvoj programske opreme, internet in podpora	22	1.952.360
Javni zavodi	33	Medicinska oprema, farmacevtski izdelki in izdelki za osebno nego	2.276	297.965.905
	15	Živila, pijače, tobačni izdelki in z njimi povezani izdelki	3.896	87.499.240
	45	Gradbena dela	250	52.436.774
Javni gospodarski zavodi	45	Gradbena dela	9	2.106.841
	34	Prevozna sredstva in dodatni proizvodi za promet	10	998.314
	15	Živila, pijače, tobačni izdelki in z njimi povezani izdelki	62	941.989
Drugi naročniki (osebe javnega prava, javna podjetja, subjekt s posebnimi infrastrukturnimi pravicami)	45	Gradbena dela	347	386.484.588
	98	Druge javne, skupne in osebne storitve	36	163.390.950
	77	Storitve na področju kmetijstva, gozdarstva, hortikulture, akvakulture in čebelarstva	58	101.335.374
Razni subjekti	34	Prevozna sredstva in dodatni proizvodi za promet	36	4.637.030
	45	Gradbena dela	2	3.305.700
	48	Programski paketi in informacijski sistemi	4	3.180.030

Preglednica 91: Trije najpogostejši predmeti javnega naročanja po Enotnem besednjaku javnih naročil (CPV) za posamezno kategorijo naročnika

Opis kategorije	CPV oddelek	Opis CPV oddelka	Št. naročil	Pogodbena vrednost
Organi RS	45	Gradbena dela	296	236.619.190
	50	Storitve popravila in vzdrževanja	223	18.883.664
	71	Arhitekturne, gradbeniške, inženirske in inšpekcijske storitve	182	36.609.918
Samoupravne lokalne skupnosti	45	Gradbena dela	919	282.445.103
	60	Prevozne storitve (razen prevoza odpadkov)	242	37.870.303
	15	Živila, pijače, tobačni izdelki in z njimi povezani izdelki	196	1.823.208
Javni skladi	45	Gradbena dela	20	2.660.405
	72	Storitve informacijske tehnologije: svetovanje, razvoj programske opreme, internet in podpora	9	1.585.588
	71	Arhitekturne, gradbeniške, inženirske in inšpekcijske storitve	4	794.036
Javne agencije	79	Poslovne storitve: pravo, trženje, svetovanje, zaposlovanje, tiskanje in varnost	32	3.750.688

Opis kategorije	CPV oddelek	Opis CPV oddelka	Št. naročil	Pogodbena vrednost
	30	Pisarniški in računski stroji, oprema in potrebščine, razen pohištva in programskih paketov	22	367.893
	72	Storitve informacijske tehnologije: svetovanje, razvoj programske opreme, internet in podpora	22	1.952.360
Javni zavodi	15	Živila, pijače, tobačni izdelki in z njimi povezani izdelki	3.896	87.499.240
	33	Medicinska oprema, farmacevtski izdelki in izdelki za osebno nego	2.276	297.965.905
	39	Pohištvo (vključno s pisarniškim pohištvom), notranja oprema, gospodinjske naprave (razen svetil) in čistilna sredstva	290	8.480.137
Javni gospodarski zavodi	15	Živila, pijače, tobačni izdelki in z njimi povezani izdelki	62	941.989
	24	Kemični proizvodi	11	139.284
	30	Pisarniški in računski stroji, oprema in potrebščine, razen pohištva in programskih paketov	10	203.820
	34	Prevozna sredstva in dodatni proizvodi za promet	10	998.314
Drugi naročniki (osebe javnega prava, javna podjetja, subjekt s posebnimi infrastrukturnimi pravicami)	34	Prevozna sredstva in dodatni proizvodi za promet	441	58.297.957
	45	Gradbena dela	347	386.484.588
	90	Storitve v zvezi z odpadki, čiščenjem in okoljem	257	69.785.977
Razni subjekti	34	Prevozna sredstva in dodatni proizvodi za promet	36	4.637.030
	44	Gradbene strukture in materiali; pomožni gradbeni izdelki (razen električnih aparatov)	5	279.807
	48	Programski paketi in informacijski sistemi	4	3.180.030
	77	Storitve na področju kmetijstva, gozdarstva, hortikulture, akvakulture in čebelarstva	4	483.489

Preglednica 92: Javna naročila, objavljena samo na portalu javnih naročil, glede na predmet naročanja po Enotnem besednjaku javnih naročil (CPV)

CPV oddelek	Opis CPV oddelka	Št. naročil	Pogodbena vrednost	Delež v št. naročil	Delež v vrednosti
3	Kmetijski, ribiški, gozdarski in z njimi povezani proizvodi	38	1.048.319	0,45 %	0,13 %
9	Naftni derivati, goriva, električna energija in drugi viri energije	116	8.473.038	1,37 %	1,03 %
14	Rudarstvo, navadne kovine in z njimi povezani proizvodi	27	3.202.274	0,32 %	0,39 %
15	Živila, pijače, tobačni izdelki in z njimi povezani izdelki	1.164	11.224.243	13,78 %	1,36 %
16	Kmetijski stroji	19	1.017.901	0,22 %	0,12 %
18	Oblačila, obutev, prtljaga in pribor	91	2.911.919	1,08 %	0,35 %
19	Usnjeni in tekstilni materiali, plastični in gumijasti materiali	9	761.048	0,11 %	0,09 %

CPV oddelek	Opis CPV oddelka	Št. naročil	Pogodbena vrednost	Delež v št. naročil	Delež v vrednosti
22	Tiskano gradivo in z njim povezani izdelki	67	3.222.831	0,79 %	0,39 %
24	Kemični proizvodi	75	3.190.162	0,89 %	0,39 %
30	Pisarniški in računski stroji, oprema in potreščine, razen pohištva in programskih paketov	340	14.814.265	4,03 %	1,80 %
31	Električni stroji, aparati, oprema in potrošno blago; razsvetljava	129	7.635.852	1,53 %	0,93 %
32	Radijski in televizijski aparati, komunikacijska, telekomunikacijska in z njimi povezana oprema	73	4.696.313	0,86 %	0,57 %
33	Medicinska oprema, farmacevtski izdelki in izdelki za osebno nego	929	22.252.926	11,00 %	2,70 %
34	Prevozna sredstva in dodatni proizvodi za promet	400	30.632.861	4,74 %	3,72 %
35	Varnostna, gasilska, policijska in obrambna oprema	70	3.848.711	0,83 %	0,47 %
37	Glasbila, športni izdelki, igre, igrače, ročna dela, umetniški materiali in dodatki	35	1.265.900	0,41 %	0,15 %
38	Laboratorijska, optična in precizna oprema (razen očal)	125	7.118.802	1,48 %	0,86 %
39	Pohištvo (vključno s pisarniškim pohištvom), notranja oprema, gospodinjske naprave (razen svetil) in čistilna sredstva	306	7.884.475	3,62 %	0,96 %
41	Zbrana in očiščena voda	4	563.592	0,05 %	0,07 %
42	Industrijski stroji	126	12.291.330	1,49 %	1,49 %
43	Rudarska, kamnoseška in gradbena oprema	43	5.036.895	0,51 %	0,61 %
44	Gradbene strukture in materiali; pomožni gradbeni izdelki (razen električnih aparatov)	183	11.166.111	2,17 %	1,36 %
45	Gradbena dela	1.716	510.057.041	20,32 %	61,92 %
48	Programski paketi in informacijski sistemi	163	15.179.502	1,93 %	1,84 %
50	Storitve popravila in vzdrževanja	438	23.313.661	5,19 %	2,83 %
51	Storitve inštalacije (razen programske opreme)	17	2.101.332	0,20 %	0,26 %
55	Storitve hotelov, restavracij in trgovine na drobno	5	635.518	0,06 %	0,08 %
60	Prevozne storitve (razen prevoza odpadkov)	185	7.543.369	2,19 %	0,92 %
63	Podporne in pomožne prevozne storitve; storitve potovalnih agencij	17	1.294.824	0,20 %	0,16 %
64	Poštna in telekomunikacijske storitve	48	2.988.999	0,57 %	0,36 %
65	Gospodarske javne službe	35	2.462.677	0,41 %	0,30 %
66	Finančne in zavarovalniške storitve	68	3.977.465	0,81 %	0,48 %
70	Storitve poslovanja z nepremičninami	3	164.091	0,04 %	0,02 %
71	Arhitekturne, gradbeniške, inženirske in inšpekcijske storitve	289	16.233.762	3,42 %	1,97 %
72	Storitve informacijske tehnologije: svetovanje, razvoj programske opreme, internet in podpora	254	20.481.294	3,01 %	2,49 %
73	Storitve na področju raziskav in razvoja ter s tem povezane svetovalne storitve	41	2.122.445	0,49 %	0,26 %
75	Storitve uprave, obrambe in socialnega zavarovanja	8	473.026	0,09 %	0,06 %
76	Storitve, povezane z industrijo nafte in zemeljskega plina	1	69.849	0,01 %	0,01 %
77	Storitve na področju kmetijstva, gozdarstva, hortikulture, akvakulture in čebelarstva	107	3.285.421	1,27 %	0,40 %
79	Poslovne storitve: pravo, trženje, svetovanje, zaposlovanje, tiskanje in varnost	213	14.364.099	2,52 %	1,74 %
80	Storitve izobraževanja in usposabljanja	19	995.996	0,22 %	0,12 %
85	Storitve na področju zdravstva in socialnega varstva	22	1.605.630	0,26 %	0,19 %

CPV oddelek	Opis CPV oddelka	Št. naročil	Pogodbena vrednost	Delež v št. naročil	Delež v vrednosti
90	Storitve v zvezi z odplakami, odpadki, čiščenjem in okoljem	340	23.618.737	4,03 %	2,87 %
92	Storitve na področju rekreacije, kulture in športa	17	1.136.052	0,20 %	0,14 %
98	Druge javne, skupne in osebne storitve	71	5.399.548	0,84 %	0,66 %
Skupaj		8.446	823.764.106	100,00 %	100,00 %

Preglednica 93: Javna naročila, objavljena na portalu javnih naročil in v Uradnem listu Evropske unije, glede na predmet naročanja po Enotnem besednjaku javnih naročil (CPV)

CPV oddelek	Opis CV oddelka	Št. naročil	Pogodbena vrednost	Delež v št. naročil	Delež v vrednosti
3	Kmetijski, ribiški, gozdarski in z njimi povezani proizvodi	29	6.272.782	0,39 %	0,28 %
9	Naftni derivati, goriva, električna energija in drugi viri energije	121	172.144.469	1,64 %	7,64 %
14	Rudarstvo, navadne kovine in z njimi povezani proizvodi	13	4.460.982	0,18 %	0,20 %
15	Živila, pijače, tobačni izdelki in z njimi povezani izdelki	3.116	97.878.016	42,12 %	4,34 %
18	Oblačila, obutev, prtljaga in pribor	34	2.624.968	0,46 %	0,12 %
19	Usnjeni in tekstilni materiali, plastični in gumijasti materiali	1	390.000	0,01 %	0,02 %
22	Tiskano gradivo in z njim povezani izdelki	35	9.952.720	0,47 %	0,44 %
24	Kemični proizvodi	45	4.483.682	0,61 %	0,20 %
30	Pisarniški in računski stroji, oprema in potrebščine, razen pohištva in programskih paketov	157	61.868.206	2,12 %	2,74 %
31	Električni stroji, aparati, oprema in potrošno blago; razsvetljava	57	35.178.959	0,77 %	1,56 %
32	Radijski in televizijski aparati, komunikacijska, telekomunikacijska in z njimi povezana oprema	51	13.036.335	0,69 %	0,58 %
33	Medicinska oprema, farmacevtski izdelki in izdelki za osebno nego	1.482	290.995.262	20,03 %	12,91 %
34	Prevozna sredstva in dodatni proizvodi za promet	346	97.879.314	4,68 %	4,34 %
35	Varnostna, gasilska, policijska in obrambna oprema	52	12.926.362	0,70 %	0,57 %
37	Glasbila, športni izdelki, igre, igrače, ročna dela, umetniški materiali in dodatki	7	345.807	0,09 %	0,02 %
38	Laboratorijska, optična in precizna oprema (razen očal)	30	22.648.675	0,41 %	1,00 %
39	Pohištvo (vključno s pisarniškim pohištvom), notranja oprema, gospodinjske naprave (razen svetil) in čistilna sredstva	80	9.128.436	1,08 %	0,40 %
41	Zbrana in očiščena voda	2	2.539.471	0,03 %	0,11 %
42	Industrijski stroji	24	24.071.627	0,32 %	1,07 %
43	Rudarska, kamnoseška in gradbena oprema	5	7.273.090	0,07 %	0,32 %
44	Gradbene strukture in materiali; pomožni gradbeni izdelki (razen električnih aparatov)	147	23.188.276	1,99 %	1,03 %
45	Gradbena dela	127	456.001.560	1,72 %	20,23 %
48	Programski paketi in informacijski sistemi	55	23.515.402	0,74 %	1,04 %
50	Storitve popravila in vzdrževanja	189	55.611.026	2,55 %	2,47 %
51	Storitve inštalacije (razen programske opreme)	5	8.490.381	0,07 %	0,38 %
55	Storitve hotelov, restavracij in trgovine na drobno	10	10.092.896	0,14 %	0,45 %

CPV oddelek	Opis CV oddelka	Št. naročil	Pogodbena vrednost	Delež v št. naročil	Delež v vrednosti
60	Prevozne storitve (razen prevoza odpadkov)	234	106.484.005	3,16 %	4,72 %
63	Podporne in pomožne prevozne storitve; storitve potovalnih agencij	10	9.721.386	0,14 %	0,43 %
64	Poštno in telekomunikacijske storitve	21	32.254.749	0,28 %	1,43 %
65	Gospodarske javne službe	6	3.940.519	0,08 %	0,17 %
66	Finančne in zavarovalniške storitve	97	69.651.895	1,31 %	3,09 %
70	Storitve poslovanja z nepremičninami	4	1.935.780	0,05 %	0,09 %
71	Arhitekturne, gradbeniške, inženirske in inšpekcijske storitve	146	72.194.898	1,97 %	3,20 %
72	Storitve informacijske tehnologije: svetovanje, razvoj programske opreme, internet in podpora	108	68.856.578	1,46 %	3,05 %
73	Storitve na področju raziskav in razvoja ter s tem povezane svetovalne storitve	7	4.009.375	0,09 %	0,18 %
75	Storitve uprave, obrambe in socialnega zavarovanja	1	1.596.293	0,01 %	0,07 %
77	Storitve na področju kmetijstva, gozdarstva, hortikulture, akvakulture in čebelarstva	207	103.300.809	2,80 %	4,58 %
79	Poslovne storitve: pravo, trženje, svetovanje, zaposlovanje, tiskanje in varnost	82	40.487.315	1,11 %	1,80 %
80	Storitve izobraževanja in usposabljanja	5	3.177.707	0,07 %	0,14 %
85	Storitve na področju zdravstva in socialnega varstva	25	12.101.567	0,34 %	0,54 %
90	Storitve v zvezi z odpadki, odpadki, čiščenjem in okoljem	188	85.856.790	2,54 %	3,81 %
92	Storitve na področju rekreacije, kulture in športa	6	3.551.073	0,08 %	0,16 %
98	Druge javne, skupne in osebne storitve	31	182.371.216	0,42 %	8,09 %
Skupaj		7.398	2.254.490.659	100,00 %	100,00 %

Preglednica 94: Javna naročila glede na predmet naročanja in merila za izbor

Predmet	Merila	Št. naročil	Pogodbena vrednost	Delež v št. istovrstnih naročil	Delež v vrednosti istovrstnih naročil
Blago	Cena	9.014	945.093.488	89,05 %	89,39 %
	Ekonomsko najugodnejša ponudba	1.108	112.206.389	10,95 %	10,61 %
	Skupaj	10.122	1.057.299.877	100,00 %	100,00 %
Storitve	Cena	3.564	900.038.636	89,71 %	85,51 %
	Ekonomsko najugodnejša ponudba	409	152.511.968	10,29 %	14,49 %
	Skupaj	3.973	1.052.550.604	100,00 %	100,00 %
Gradnje	Cena	1.720	928.488.324	98,34 %	95,88 %
	Ekonomsko najugodnejša ponudba	29	39.915.960	1,66 %	4,12 %
	Skupaj	1.749	968.404.284	100,00 %	100,00 %
Skupaj		15.844	3.078.254.765		

Preglednica 95: Javna naročila glede na področje naročanja in merila za izbor

Področje	Merila	Št. naročil	Pogodbena vrednost	Delež v št. istovrstnih naročil	Delež v vrednosti istovrstnih naročil
Splošno	Cena	12.801	2.231.633.605	90,37 %	92,58 %
	Ekonomsko najugodnejša ponudba	1.364	178.784.200	9,63 %	7,42 %
	Skupaj	14.165	2.410.417.805	100,00 %	100,00 %
Infrastrukturno	Cena	1.438	523.443.312	88,99 %	81,58 %
	Ekonomsko najugodnejša ponudba	178	118.204.682	11,01 %	18,42 %
	Skupaj	1.616	641.647.994	100,00 %	100,00 %
Obrambno	Cena	59	18.543.531	93,65 %	70,81 %
	Ekonomsko najugodnejša ponudba	4	7.645.435	6,35 %	29,19 %
	Skupaj	63	26.188.966	100,00 %	100,00 %
Skupaj		15.844	3.078.254.765		

Preglednica 96: Javna naročila glede na vrsto postopka in merila za izbor

Vrsta postopka	Merila	Št. naročil	Pogodbena vrednost	Delež v št. istovrstnih naročil	Delež v vrednosti istovrstnih naročil
Konkurenčni dialog	Cena	5	4.793.547	45,45 %	23,21 %
	Ekonomsko najugodnejša ponudba	6	15.861.923	54,55 %	76,79 %
	Skupaj	11	20.655.470	100,00 %	100,00 %
Konkurenčni postopek s pogajanjem	Cena	91	67.593.666	79,82 %	87,12 %
	Ekonomsko najugodnejša ponudba	23	9.994.196	20,18 %	12,88 %
	Skupaj	114	77.587.862	100,00 %	100,00 %
Odprti postopek	Cena	6.698	1.753.700.320	88,36 %	92,63 %
	Ekonomsko najugodnejša ponudba	882	139.472.800	11,64 %	7,37 %
	Skupaj	7.580	1.893.173.120	100,00 %	100,00 %
Omejeni postopek	Cena	42	88.212.828	91,30 %	90,66 %
	Ekonomsko najugodnejša ponudba	4	9.085.862	8,70 %	9,34 %
	Skupaj	46	97.298.690	100,00 %	100,00 %
Postopek naročila male vrednosti	Cena	6.465	371.711.893	91,92 %	94,02 %
	Ekonomsko najugodnejša ponudba	568	23.657.597	8,08 %	5,98 %
	Skupaj	7.033	395.369.490	100,00 %	100,00 %
Postopek s pogajanjem brez predhodne objave	Cena	723	263.719.333	93,77 %	97,32 %
	Ekonomsko najugodnejša ponudba	48	7.259.077	6,23 %	2,68 %
	Skupaj	771	270.978.410	100,00 %	100,00 %
Postopek s pogajanjem po predhodni objavi	Cena	250	221.849.025	94,34 %	69,08 %
	Ekonomsko najugodnejša ponudba	15	99.302.862	5,66 %	30,92 %
	Skupaj	265	321.151.887	100,00 %	100,00 %
Postopek zbiranja ponudb po predhodni objavi	Cena	24	2.039.836	100,00 %	100,00 %
	Ekonomsko najugodnejša ponudba	0	0	0,00 %	0,00 %
	Skupaj	24	2.039.836	100,00 %	100,00 %
Skupaj		15.844	3.078.254.765		

Preglednica 97: Javna naročila proračunskih uporabnikov glede na predmet naročanja

Predmet	Št. proračunskih uporabnikov	Št. naročil	Pogodbena vrednost	Delež v št. naročil	Delež v vrednosti
Blago	528	8.624	713.319.577	67,73 %	41,81 %
Storitve	401	2.643	414.783.829	20,76 %	24,31 %
Gradnje	312	1.465	577.934.126	11,51 %	33,88 %
Skupaj	1.241	12.732	1.706.037.532	100,00 %	100,00 %

Preglednica 98: Javna naročila proračunskih uporabnikov, ki so bila objavljena na portalu javnih naročil oziroma v Uradnem listu EU

Opis kategorije	Št. proračunskih uporabnikov	Št. naročil	Pogodbena vrednost	Delež v št. naročil	Delež v vrednosti
Organi RS	59	2.014	664.941.653	15,82 %	38,98 %
Samoupravne lokalne skupnosti	187	1.839	366.586.658	14,44 %	21,49 %
Javni skladi	6	44	6.224.177	0,35 %	0,36 %
Javne agencije	11	117	11.689.244	0,92 %	0,69 %
Javni zavodi	510	8.654	649.197.772	67,97 %	38,05 %
Javni gospodarski zavodi	6	35	2.203.249	0,27 %	0,13 %
Drugi naročniki (osebe javnega prava, javna podjetja, subjekt s posebnimi infrastrukturnimi pravicami)	5	28	5.145.422	0,22 %	0,30 %
Razni subjekti	1	1	49.357	0,01 %	0,00 %
Skupaj	785	12.732	1.706.037.532	100,00 %	100,00 %

Preglednica 99: Javna naročila, sofinancirana s sredstvi EU glede na predmet naročanja in vrsto postopka

Predmet	Vrsta postopka	Št. postopkov	Št. naročil	Ocenjena vrednost	Pogodbena vrednost
Blago	Odprti postopek	26	59	19.662.216	17.730.830
	Postopek naročila male vrednosti	51	74	2.619.380	2.418.430
	Skupaj	77	133	22.281.596	20.149.260
Storitve	Konkurenčni postopek s pogajanjem	3	3	1.608.823	1.493.150
	Odprti postopek	43	55	25.655.612	24.356.084
	Omejeni postopek	1	1	200.000	200.000
	Postopek naročila male vrednosti	93	107	7.122.237	6.410.110
	Postopek s pogajanjem brez predhodne objave	19	22	13.105.786	12.783.217
	Skupaj	159	188	47.692.458	45.242.561
Gradnje	Konkurenčni dialog	1	4	14.936.121	14.936.121
	Konkurenčni postopek s pogajanjem	6	6	8.874.161	9.925.397
	Odprti postopek	46	61	190.211.125	142.807.465
	Postopek naročila male vrednosti	29	36	5.601.971	4.701.071
	Postopek s pogajanjem brez predhodne objave	2	2	654.582	668.103
	Skupaj	84	109	220.277.960	173.038.157
Skupaj		320	430	290.252.014	238.429.978

Preglednica 100: Javna naročila, sofinancirana s sredstvi EU glede na področje, mesto objave in vrsto postopka

Področje	Objava UL EU	Vrsta postopka	Št. postopkov	Št. naročil	Pogodbena vrednost
Splošno	DA	Konkurenčni dialog	1	4	14.936.121
		Konkurenčni postopek s pogajanjem	3	3	9.198.632
		Odprti postopek	72	109	134.416.932
		Omejeni postopek	1	1	200.000
		Postopek s pogajanjem brez predhodne objave	8	10	11.667.528
		Skupaj	85	127	170.419.213
	NE	Konkurenčni postopek s pogajanjem	6	6	2.219.915
		Odprti postopek	43	66	50.477.447
		Postopek naročila male vrednosti	172	216	13.445.895
		Postopek s pogajanjem brez predhodne objave	13	14	1.783.792
Skupaj		234	302	67.927.049	
Infrastrukturno	NE	Postopek naročila male vrednosti	1	1	83.716
		Skupaj	1	1	83.716
Skupaj			320	430	238.429.978

Preglednica 101: Javna naročila glede na mesto objave in sedež ponudnika

Objava v UL EU	Sedež ponudnika	Št. naročil	Pogodbena vrednost	Delež v št. istovrstnih naročil	Delež v vrednosti istovrstnih naročil
DA	Slovenija	7.259	1.995.146.584	98,12 %	88,50 %
	tujina	139	259.344.075	1,88 %	11,50 %
	Skupaj	7.398	2.254.490.659	100,00 %	100,00 %
NE	Slovenija	8.231	795.228.173	97,45 %	96,54 %
	tujina	215	28.535.933	2,55 %	3,46 %
	Skupaj	8.446	823.764.106	100,00 %	100,00 %
Skupaj		15.844	3.078.254.765		

Preglednica 102: Javna naročila glede na predmet naročanja in sedež ponudnika

Predmet	Sedež ponudnika	Št. naročil	Pogodbena vrednost	Delež v št. istovrstnih naročil	Delež v vrednosti istovrstnih naročil
Blago	Avstrija	34	7.816.299	0,34 %	0,74 %
	Belgija	3	370.912	0,03 %	0,04 %
	Ciper	2	3.810.656	0,02 %	0,36 %
	Češka republika	4	1.414.021	0,04 %	0,13 %
	Danska	1	204.000	0,01 %	0,02 %
	Francija	4	481.669	0,04 %	0,05 %
	Hrvaška	27	4.226.747	0,27 %	0,40 %
	Indija	1	18.579	0,01 %	0,00 %
	Irska	1	420.452	0,01 %	0,04 %

Predmet	Sedež ponudnika	Št. naročil	Pogodbena vrednost	Delež v št. istovrstnih naročil	Delež v vrednosti istovrstnih naročil
	Italija	30	6.326.043	0,30 %	0,60 %
	Japonska	3	994.040	0,03 %	0,09 %
	Kanada	1	112.629	0,01 %	0,01 %
	Luksemburg	1	117.765	0,01 %	0,01 %
	Madžarska	4	523.260	0,04 %	0,05 %
	Nemčija	45	11.997.835	0,44 %	1,13 %
	Nizozemska	1	102.000	0,01 %	0,01 %
	Poljska	4	441.774	0,04 %	0,04 %
	Slovenija	9.907	981.694.132	97,88 %	92,85 %
	Srbija	9	295.790	0,09 %	0,03 %
	Španija	1	621.000	0,01 %	0,06 %
	Švedska	1	1.921.612	0,01 %	0,18 %
	Švica	4	12.540.606	0,04 %	1,19 %
	Turčija	1	56.800	0,01 %	0,01 %
	Združene države Amerike	27	14.386.199	0,27 %	1,36 %
	Združeno kraljestvo	6	6.405.057	0,06 %	0,61 %
	Skupaj	10.122	1.057.299.877	100,00 %	100,00 %
	Storitve	Avstrija	6	1.853.319	0,15 %
Belgija		6	1.696.831	0,15 %	0,16 %
Češka republika		1	5.580.596	0,03 %	0,53 %
Danska		1	40.352	0,03 %	0,00 %
Francija		11	10.761.215	0,28 %	1,02 %
Hong Kong		1	117.623	0,03 %	0,01 %
Hrvaška		42	11.091.870	1,06 %	1,05 %
Italija		4	80.835.565	0,10 %	7,68 %
Izrael		1	39.750	0,03 %	0,00 %
Japonska		2	568.231	0,05 %	0,05 %
Madžarska		1	1.401.505	0,03 %	0,13 %
Nemčija		12	5.540.127	0,30 %	0,53 %
Nizozemska		3	2.260.660	0,08 %	0,21 %
Poljska		1	212.400	0,03 %	0,02 %
Slovaška		1	205.200	0,03 %	0,02 %
Slovenija		3.839	846.110.146	96,63 %	80,39 %
Španija		2	97.000	0,05 %	0,01 %
Švedska		1	153.091	0,03 %	0,01 %
Švica		4	1.145.784	0,10 %	0,11 %
Združene države Amerike		17	77.954.546	0,43 %	7,41 %
Združeno kraljestvo		17	4.884.793	0,43 %	0,46 %
Skupaj		3.973	1.052.550.604	100,00 %	100,00 %
Gradnje		Avstrija	2	3.427.233	0,11 %
	Hrvaška	3	2.406.572	0,17 %	0,25 %
	Slovenija	1.744	962.570.479	99,71 %	99,40 %

Predmet	Sedež ponudnika	Št. naročil	Pogodbena vrednost	Delež v št. istovrstnih naročil	Delež v vrednosti istovrstnih naročil
	Skupaj	1.749	968.404.284	100,00 %	100,00 %
Skupaj		15.844	3.078.254.765		

Preglednica 103: Oddani sklopi glede na sedež ponudnika

Ponudnik - država	Država ponudnika	Št. naročil	Pogodbena vrednost
Slovenija	Skupaj	15.490	2.790.374.757
EU	Avstrija	42	13.096.851
	Belgija	9	2.067.743
	Ciper	2	3.810.656
	Češka republika	5	6.994.617
	Danska	2	244.352
	Francija	15	11.242.884
	Hrvaška	72	17.725.189
	Irska	1	420.452
	Italija	34	87.161.608
	Luksemburg	1	117.765
	Madžarska	5	1.924.765
	Nemčija	57	17.537.962
	Nizozemska	4	2.362.660
	Poljska	5	654.174
	Slovaška	1	205.200
	Španija	3	718.000
	Švedska	2	2.074.703
	Švica	8	13.686.390
	Turčija	1	56.800
	Združeno kraljestvo	23	11.289.850
	Skupaj	292	193.392.621
izven EU	Hong Kong	1	117.623
	Indija	1	18.579
	Izrael	1	39.750
	Japonska	5	1.562.271
	Kanada	1	112.629
	Srbija	9	295.790
	Združene države Amerike	44	92.340.745
	Skupaj	62	94.487.387
Skupaj		15.844	3.078.254.765

Preglednica 104: Javna naročila, oddana slovenskim ponudnikom, glede na regijo naročnika in regijo ponudnika

Regija naročnika	Regija ponudnika	Št. naročil	Pogodbena vrednost
GORENJSKA	GORENJSKA	260	31.275.700
	ostale regije	659	89.411.147
	Skupaj	919	120.686.847
GORIŠKA	GORIŠKA	157	32.478.392
	ostale regije	342	32.218.339
	Skupaj	499	64.696.731
JUGOVZHODNA SLOVENIJA	JUGOVZHODNA SLOVENIJA	217	119.809.787
	ostale regije	620	125.300.886
	Skupaj	837	245.110.673
KOROŠKA	KOROŠKA	128	10.734.812
	ostale regije	332	18.517.300
	Skupaj	460	29.252.112
OBALNO-KRAŠKA	OBALNO-KRAŠKA	151	33.860.703
	ostale regije	595	36.812.637
	Skupaj	746	70.673.340
OSREDNJESLOVENSKA	OSREDNJESLOVENSKA	4.690	1.021.434.824
	ostale regije	2.556	546.689.918
	Skupaj	7.246	1.568.124.742
PODRAVSKA	PODRAVSKA	742	122.264.230
	ostale regije	1.222	154.602.383
	Skupaj	1.964	276.866.613
POMURSKA	POMURSKA	164	12.522.776
	ostale regije	461	25.159.262
	Skupaj	625	37.682.038
POSAVSKA	POSAVSKA	143	32.250.537
	ostale regije	346	47.232.161
	Skupaj	489	79.482.698
PRIMORSKO-NOTRANJSKA	PRIMORSKO-NOTRANJSKA	46	2.868.939
	ostale regije	176	13.881.654
	Skupaj	222	16.750.593
SAVINJSKA	SAVINJSKA	455	58.851.953
	ostale regije	799	195.096.042
	Skupaj	1.254	253.947.995
ZASAVSKA	ZASAVSKA	34	8.439.163
	ostale regije	195	18.661.212
	Skupaj	229	27.100.375
Skupaj		15.490	2.790.374.757

Preglednica 105: Javna naročila, oddana slovenskim ponudnikom, glede na velikost ponudnika

Velikost ponudnika	Št. naročil	Pogodbena vrednost	Delež v št. naročil	Delež v vrednosti
Mikro enote	2.183	242.623.760	14,09 %	8,70 %
Majhne enote	5.478	846.304.209	35,36 %	30,33 %
Srednje enote	3.617	783.980.851	23,35 %	28,10 %
Velike enote	3.651	845.225.003	23,57 %	30,29 %
Velikost RS se ne izračunava	421	52.034.670	2,72 %	1,86 %
Ni podatka o velikosti	140	20.206.264	0,90 %	0,72 %
Skupaj	15.490	2.790.374.757	100,00 %	100,00 %

Preglednica 106: Javna naročila, oddana slovenskim ponudnikom, glede na regijo naročnika in velikost ponudnika

Regija naročnika	Velikost ponudnika	Št. naročil	Pogodbena vrednost	Delež v št. istovrstnih naročil	Delež v vrednosti istovrstnih naročil
GORENJSKA	Majhne enote	330	35.652.052	35,91 %	29,54 %
	Mikro enote	98	6.573.265	10,66 %	5,45 %
	Ni podatka o velikosti	11	1.156.354	1,20 %	0,96 %
	Srednje enote	212	24.736.027	23,07 %	20,50 %
	Velike enote	244	51.031.435	26,55 %	42,28 %
	Velikost RS se ne izračunava	24	1.537.714	2,61 %	1,27 %
	Skupaj	919	120.686.847	100,00 %	100,00 %
GORIŠKA	Majhne enote	141	21.105.714	28,26 %	32,62 %
	Mikro enote	65	3.309.808	13,03 %	5,12 %
	Ni podatka o velikosti	2	51.528	0,40 %	0,08 %
	Srednje enote	134	24.140.036	26,85 %	37,31 %
	Velike enote	150	15.856.207	30,06 %	24,51 %
	Velikost RS se ne izračunava	7	233.438	1,40 %	0,36 %
	Skupaj	499	64.696.731	100,00 %	100,00 %
JUGOVZHODNA SLOVENIJA	Majhne enote	267	32.736.078	31,90 %	13,36 %
	Mikro enote	106	73.862.237	12,66 %	30,13 %
	Ni podatka o velikosti	5	159.320	0,60 %	0,06 %
	Srednje enote	201	108.662.530	24,01 %	44,33 %
	Velike enote	230	23.611.841	27,48 %	9,63 %
	Velikost RS se ne izračunava	28	6.078.667	3,35 %	2,48 %
	Skupaj	837	245.110.673	100,00 %	100,00 %
KOROŠKA	Majhne enote	135	11.396.313	29,35 %	38,96 %
	Mikro enote	75	2.373.553	16,30 %	8,11 %
	Ni podatka o velikosti	16	1.303.965	3,48 %	4,46 %
	Srednje enote	107	6.447.121	23,26 %	22,04 %
	Velike enote	110	7.193.485	23,91 %	24,59 %
	Velikost RS se ne izračunava	17	537.675	3,70 %	1,84 %
	Skupaj	460	29.252.112	100,00 %	100,00 %
OBALNO-KRAŠKA	Majhne enote	197	13.110.595	26,41 %	18,55 %

Regija naročnika	Velikost ponudnika	Št. naročil	Pogodbena vrednost	Delež v št. istovrstnih naročil	Delež v vrednosti istovrstnih naročil
	Mikro enote	78	8.574.766	10,46 %	12,13 %
	Ni podatka o velikosti	3	96.052	0,40 %	0,14 %
	Srednje enote	198	31.863.204	26,54 %	45,09 %
	Velike enote	254	16.592.042	34,05 %	23,48 %
	Velikost RS se ne izračunava	16	436.681	2,14 %	0,62 %
	Skupaj	746	70.673.340	100,00 %	100,00 %
OSREDNJESLOVENSKA	Majhne enote	2.819	546.296.059	38,90 %	34,84 %
	Mikro enote	1.111	86.913.956	15,33 %	5,54 %
	Ni podatka o velikosti	39	3.963.144	0,54 %	0,25 %
	Srednje enote	1.569	425.926.872	21,65 %	27,16 %
	Velike enote	1.511	481.076.022	20,85 %	30,68 %
	Velikost RS se ne izračunava	197	23.948.689	2,72 %	1,53 %
	Skupaj	7.246	1.568.124.742	100,00 %	100,00 %
PODRAVSKA	Majhne enote	663	81.746.311	33,76 %	29,53 %
	Mikro enote	317	21.425.266	16,14 %	7,74 %
	Ni podatka o velikosti	8	462.053	0,41 %	0,17 %
	Srednje enote	448	57.547.767	22,81 %	20,79 %
	Velike enote	465	103.277.045	23,68 %	37,30 %
	Velikost RS se ne izračunava	63	12.408.171	3,21 %	4,48 %
	Skupaj	1.964	276.866.613	100,00 %	100,00 %
POMURSKA	Majhne enote	161	13.487.457	25,76 %	35,79 %
	Mikro enote	46	2.593.308	7,36 %	6,88 %
	Ni podatka o velikosti	2	74.659	0,32 %	0,20 %
	Srednje enote	218	9.732.271	34,88 %	25,83 %
	Velike enote	193	11.407.929	30,88 %	30,27 %
	Velikost RS se ne izračunava	5	386.414	0,80 %	1,03 %
	Skupaj	625	37.682.038	100,00 %	100,00 %
POSAVSKA	Majhne enote	161	16.944.078	32,92 %	21,32 %
	Mikro enote	80	7.917.414	16,36 %	9,96 %
	Ni podatka o velikosti	19	5.360.584	3,89 %	6,74 %
	Srednje enote	90	27.975.050	18,40 %	35,20 %
	Velike enote	116	17.643.935	23,72 %	22,20 %
	Velikost RS se ne izračunava	23	3.641.637	4,70 %	4,58 %
	Skupaj	489	79.482.698	100,00 %	100,00 %
PRIMORSKO-NOTRANJSKA	Majhne enote	73	4.586.500	32,88 %	27,38 %
	Mikro enote	24	1.688.396	10,81 %	10,08 %
	Ni podatka o velikosti	1	3.100	0,45 %	0,02 %
	Srednje enote	49	2.882.881	22,07 %	17,21 %
	Velike enote	71	7.274.129	31,98 %	43,43 %
	Velikost RS se ne izračunava	4	315.587	1,80 %	1,88 %
	Skupaj	222	16.750.593	100,00 %	100,00 %
SAVINJSKA	Majhne enote	477	64.875.201	38,04 %	25,55 %

Regija naročnika	Velikost ponudnika	Št. naročil	Pogodbena vrednost	Delež v št. istovrstnih naročil	Delež v vrednosti istovrstnih naročil
	Mikro enote	156	25.570.613	12,44 %	10,07 %
	Ni podatka o velikosti	31	7.338.063	2,47 %	2,89 %
	Srednje enote	329	47.913.204	26,24 %	18,87 %
	Velike enote	226	105.954.772	18,02 %	41,72 %
	Velikost RS se ne izračunava	35	2.296.142	2,79 %	0,90 %
	Skupaj	1.254	253.947.995	100,00 %	100,00 %
ZASAVSKA	Majhne enote	54	4.367.851	23,58 %	16,12 %
	Mikro enote	27	1.821.178	11,79 %	6,72 %
	Ni podatka o velikosti	3	237.442	1,31 %	0,88 %
	Srednje enote	62	16.153.888	27,07 %	59,61 %
	Velike enote	81	4.306.161	35,37 %	15,89 %
	Velikost RS se ne izračunava	2	213.855	0,87 %	0,79 %
	Skupaj	229	27.100.375	100,00 %	100,00 %
Skupaj		15.490	2.790.374.757		

Preglednica 107: Naročniki glede na kategorijo pri javnih naročilih, v katerih so bili upoštevani okoljski vidiki

Kategorija naročnika	Št. naročil	Pogodbena vrednost	Delež v št. ZeJN	Delež v vrednosti ZeJN	Št. vseh naročil kategorije	Vrednost vseh naročil kategorije	Delež v št. ZeJN glede na vsa naročila kategorije	Delež v vrednosti ZeJN glede na vsa naročila kategorije
Organi RS	334	106.419.090	6,59 %	13,44 %	2.036	665.576.295	16,40 %	15,99 %
Samoupravne lokalne skupnosti	616	145.966.261	12,15 %	18,43 %	1.839	366.586.658	33,50 %	39,82 %
Javni skladi	18	2.440.809	0,36 %	0,31 %	45	6.365.777	40,00 %	38,34 %
Javne agencije	26	3.218.925	0,51 %	0,41 %	118	11.734.326	22,03 %	27,43 %
Javni zavodi	3.536	157.594.877	69,74 %	19,90 %	8.729	691.171.724	40,51 %	22,80 %
Javni gospodarski zavodi	24	2.510.754	0,47 %	0,32 %	129	7.289.973	18,60 %	34,44 %
Drugi naročniki (osebe javnega prava, javna podjetja, subjekt s posebnimi infrastrukturnimi pravicami)	506	369.453.264	9,98 %	46,64 %	2.887	1.316.888.355	17,53 %	28,06 %
Razni subjekti	10	4.468.786	0,20 %	0,56 %	61	12.641.657	16,39 %	35,35 %
Skupaj	5.070	792.072.766	100,00 %	100,00 %	15.844	3.078.254.765		

Preglednica 108: Javna naročila, pri oddaji katerih so bili upoštevani okoljski vidiki glede na način upoštevanja teh vidikov

Tehnične specifikacije	Merila	Pogoji za sodelovanje	Pogodbena določila	Drugo	Št. naročil	Pogodbena vrednost
					1.505	252.676.665
					443	30.573.935
					77	3.264.131
					1.055	16.491.820
					141	3.849.238
					263	38.001.700
					163	43.149.503
					1	3.188.858
					79	17.922.848
					576	57.188.960
					47	2.342.586
					54	1.825.711
					95	1.624.253
					2	38.853
					337	45.301.045
					52	16.693.699
					160	255.873.946
					5	492.925
					15	1.572.090

Preglednica 109: Javna naročila, pri oddaji katerih so bili upoštevani socialni vidiki glede na način upoštevanja teh vidikov

Tehnične specifikacije	Merila	Pogoji za sodelovanje	Pogodbena določila	Drugo	Št. naročil	Pogodbena vrednost
					146	22.936.036
					4	278.880
					3	1.106.580
					63	1.101.839
					5	399.817
					13	218.208
					22	1.230.667
					2	74.653
					1	145.133
					637	262.920.956
					206	35.833.554
					904	110.062.942
					4	420.229
					20	1.460.812

Preglednica 110: Seznam naročnikov, ki so v letu 2017 oddali javna naročila, izvedli postopek javnega naročanja za sklenitev okvirnega sporazuma ali oddajali posamezna naročila na podlagi sklenjenega okvirnega sporazuma

Zap. št.	Matična številka	Davčna številka	Naziv naročnika
1	1732803000	14717468	AGENCIJA REPUBLIKE SLOVENIJE ZA JAVNOPRAVNE EVIDENCE IN STORITVE
2	2256584000	24862185	AGENCIJA REPUBLIKE SLOVENIJE ZA ZDRAVILA IN MEDICINSKE PRIPOMOČKE
3	1993666000	45123136	AGENCIJA ZA ENERGIJO
4	1332899000	10482369	AGENCIJA ZA KOMUNIKACIJSKA OMREŽJA IN STORITVE REPUBLIKE SLOVENIJE
5	5526329000	32495854	AGENCIJA ZA RADIOAKTIVNE ODPADKE
6	5833566000	43586350	AGENCIJA ZA TRG VREDNOSTNIH PAPIRJEV
7	1332856000	18962343	AGENCIJA ZA ZAVAROVALNI NADZOR
8	5618100000	65799739	AKADEMSKA IN RAZISKOVALNA MREŽA SLOVENIJE
9	5097053000	24010383	ALPETOUR, D.O.O.
10	5523192000	54646499	ANDRAGOŠKI CENTER REPUBLIKE SLOVENIJE
11	5053013000	18783724	ANDRAGOŠKI ZAVOD LJUDSKA UNIVERZA VELENJE
12	2145731000	73607975	ANTON PODBEVŠEK TEATER
13	5051894000	16505638	ARBORETUM VOLČJI POTOK
14	5352657000	68738196	ARRIVA DOLENJSKA IN PRIMORSKA, D.O.O.
15	5263433000	31727077	ARRIVA ŠTAJERSKA, D.D.
16	5143373000	52398790	AVRIGO, D.O.O.
17	5023912000	92582087	BANKA SLOVENIJE
18	5085454000	42181216	BIOTEHNIŠKA ŠOLA MARIBOR
19	5089794000	81849494	BIOTEHNIŠKA ŠOLA RAKIČAN
20	5088739000	66817994	BIOTEHNIŠKI CENTER NAKLO
21	5084571000	95277145	BIOTEHNIŠKI IZOBRAŽEVALNI CENTER LJUBLJANA
22	5054940000	17330246	BOLNIŠNICA SEŽANA
23	5820570000	64971635	BOLNIŠNICA TOPOLŠICA
24	5053820000	41851455	BOLNIŠNICA ZA GINEKOLOGIJO IN PORODNIŠTVO KRANJ
25	5779197000	44498403	BOLNIŠNICA ZA ŽENSKÉ BOLEZNI IN PORODNIŠTVO POSTOJNA
26	1613383000	27799468	BORZEN, D. O. O.
27	5891019000	32865597	BSC, D.O.O.
28	5099471000	27164136	CANKARJEV DOM
29	5052394000	33782067	CANKARJEVA KNJIŽNICA VRHNIKA
30	5053617000	96612401	CELJSKE LEKARNE
31	5051134000	94559899	CENTER IRIS
32	1833006000	33171629	CENTER REPUBLIKE SLOVENIJE ZA MOBILNOST IN EVROPSKE PROGRAME IZOBRAŽEVANJA IN USPOSABLJANJA
33	5910668000	44648537	CENTER REPUBLIKE SLOVENIJE ZA POKLICNO IZOBRAŽEVANJE
34	3600971000	71436952	CENTER RINKA
35	5050715000	30350611	CENTER SLEPIH, SLABOVIDNIH IN STAREJŠIH ŠKOFJA LOKA
36	5671221000	89446046	CENTER ŠOLSKIH IN OBŠOLSKIH DEJAVNOSTI
37	3313069000	58809015	CENTER URBANE KULTURE KINO ŠIŠKA
38	6558615000	17102740	CENTER VESOLJSKIH TEHNOLOGIJ HERMANA POTOČNIKA NOORDUNGA
39	5102332000	32185782	CENTER ZA IZOBRAŽEVANJE IN KULTURO TREBNJE
40	5049768000	99621053	CENTER ZA IZOBRAŽEVANJE, REHABILITACIJO IN USPOSABLJANJE KAMNIK

Zap. št.	Matična številka	Davčna številka	Naziv naročnika
41	5049695000	38503034	CENTER ZA IZOBRAŽEVANJE, REHABILITACIJO IN USPOSABLJANJE VIPAVA
42	5055393000	54026245	CENTER ZA KOMUNIKACIJO, SLUH IN GOVOR PORTOROŽ
43	5051711000	91841917	CENTER ZA MEDNARODNO SODELOVANJE IN RAZVOJ
44	1227912000	83823352	CENTER ZA MLADE DOMŽALE
45	1619004000	37967550	CENTER ZA MLADE RUŠE
46	3356655000	67396704	CENTER ZA RAVNANJE Z ODPADKI PUCONCI, D.O.O.
47	7105924000	21706506	CENTER ZA RAZVOJ TERCIARNEGA IZOBRAŽEVANJA SAŠA VELENJE
48	5054141000	86790455	CENTER ZA SLUH IN GOVOR MARIBOR
49	5226724000	32975171	CENTER ZA SOCIALNO DELO AJDOVŠČINA
50	5255015000	57057958	CENTER ZA SOCIALNO DELO BREŽICE
51	5056993000	63834308	CENTER ZA SOCIALNO DELO CELJE
52	5249929000	12157511	CENTER ZA SOCIALNO DELO DOMŽALE
53	5278180000	32669011	CENTER ZA SOCIALNO DELO DRAVOGRAD
54	5227895000	10608907	CENTER ZA SOCIALNO DELO GORNJA RADGONA
55	5287316000	69398500	CENTER ZA SOCIALNO DELO HRASTNIK
56	5231949000	99858509	CENTER ZA SOCIALNO DELO IDRJA
57	5226554000	57108048	CENTER ZA SOCIALNO DELO IL.BISTRICA
58	5213606000	61009130	CENTER ZA SOCIALNO DELO IZOLA
59	5227836000	73152609	CENTER ZA SOCIALNO DELO JESENICE
60	5328659000	16514882	CENTER ZA SOCIALNO DELO KOČEVJE
61	5226635000	98884549	CENTER ZA SOCIALNO DELO KOPER
62	5049865000	87143402	CENTER ZA SOCIALNO DELO KRANJ
63	5226899000	26794926	CENTER ZA SOCIALNO DELO KRŠKO
64	5729467000	31605311	CENTER ZA SOCIALNO DELO LAŠKO
65	5241154000	96622857	CENTER ZA SOCIALNO DELO LENART
66	5226457000	89855400	CENTER ZA SOCIALNO DELO LENDAVALA
67	5053331000	99709368	CENTER ZA SOCIALNO DELO LJUBLJANA BEŽIGRAD
68	5050138000	51629372	CENTER ZA SOCIALNO DELO LJUBLJANA MOSTE-POLJE
69	5051088000	86705164	CENTER ZA SOCIALNO DELO LJUBLJANA-CENTER
70	5050286000	50784358	CENTER ZA SOCIALNO DELO LJUBLJANA-VIČ-RUDNIK
71	5228247000	52258351	CENTER ZA SOCIALNO DELO LJUTOMER
72	5286204000	76714853	CENTER ZA SOCIALNO DELO LOGATEC
73	5222079000	45410038	CENTER ZA SOCIALNO DELO MARIBOR
74	5290198000	93176031	CENTER ZA SOCIALNO DELO METLIKA
75	5283299000	32065531	CENTER ZA SOCIALNO DELO MOZIRJE
76	5182590000	11647400	CENTER ZA SOCIALNO DELO MURSKA SOBOTA
77	5216192000	24850489	CENTER ZA SOCIALNO DELO NOVA GORICA
78	5280290000	60521538	CENTER ZA SOCIALNO DELO ORMOŽ
79	5701546000	63295105	CENTER ZA SOCIALNO DELO PESNICA
80	5221960000	90997000	CENTER ZA SOCIALNO DELO POSTOJNA
81	5231680000	40683052	CENTER ZA SOCIALNO DELO PTUJ
82	5221781000	79025005	CENTER ZA SOCIALNO DELO RADLJE OB DRAVI
83	5230128000	82796335	CENTER ZA SOCIALNO DELO RADOVLJICA

Zap. št.	Matična številka	Davčna številka	Naziv naročnika
84	5216125000	28045254	CENTER ZA SOCIALNO DELO RAVNE NA KOROŠKEM
85	5691214000	46050060	CENTER ZA SOCIALNO DELO RUŠE
86	5229766000	88622681	CENTER ZA SOCIALNO DELO SEVNICA
87	5222397000	34858776	CENTER ZA SOCIALNO DELO SLOVENJ GRADEC
88	5222133000	48194646	CENTER ZA SOCIALNO DELO SLOVENSKA BISTRICA
89	5758602000	36555878	CENTER ZA SOCIALNO DELO SLOVENSKE KONJICE
90	5243076000	66666295	CENTER ZA SOCIALNO DELO ŠENTJUR PRI CELJU
91	5230136000	67800629	CENTER ZA SOCIALNO DELO ŠKOFJA LOKA
92	5243718000	83756540	CENTER ZA SOCIALNO DELO ŠMARJE PRI JELŠAH
93	5230110000	96075325	CENTER ZA SOCIALNO DELO TOLMIN
94	5231728000	72087684	CENTER ZA SOCIALNO DELO TREBNJE
95	5226678000	86756109	CENTER ZA SOCIALNO DELO ŽALEC
96	6551211000	59075899	CENTER ZA UPRAVLJANJE Z DEDIŠČINO ŽIVEGA SREBRA IDRJA
97	5055792000	20966407	CENTER ZA USPOSABLJANJE, DELO IN VARSTVO ČRNA NA KOROŠKEM
98	5083672000	59831588	CENTER ZA USPOSABLJANJE, DELO IN VARSTVO DOBRNA
99	5185530000	17708605	CENTER ZA USPOSABLJANJE, DELO IN VARSTVO DOLFKE BOŠTJANČIČ, DRAGA
100	5867380000	72034955	CENTER ZA USPOSABLJANJE, DELO IN VARSTVO MATEVŽA LANGUSA, RADOVLJICA
101	5050758000	94338558	CENTER ZA USPOSABLJANJE, VZGOJO IN IZOBRAŽEVANJE JANEZA LEVCA LJUBLJANA
102	5083664000	13792717	CENTER ZA VARSTVO IN DELO GOLOVEC
103	6974708000	49198475	CENTER ZA ZAŠČITO IN REŠEVANJE DOMŽALE
104	5053650000	59445475	CENTER ZA ZDRAVLJENJE BOLEZNI OTROK
105	5227747000	18604692	CENTRALNA ČISTILNA NAPRAVA DOMŽALE - KAMNIK, D.O.O.
106	5052050000	23576430	CENTRALNA TEHNIŠKA KNJIŽNICA UNIVERZE V LJUBLJANI
107	2156890000	66262399	CEROD, D.O.O.
108	2117711000	64201643	CEROZ, D.O.O
109	5141729000	81079435	ČEBELARSKA ZVEZA SLOVENIJE
110	1197380000	39046923	ČISTA NARAVA, D.O.O.
111	1646877000	63283786	D.S.U., D.O.O.
112	5840481000	25019562	DELOVNO IN SOCIALNO SODIŠČE V LJUBLJANI
113	5858135000	19290870	DELOVNO SODIŠČE V CELJU
114	5022584000	58934294	DELOVNO SODIŠČE V KOPRU
115	5851009000	88569276	DELOVNO SODIŠČE V MARIBORU
116	5186048000	72918985	DESETKA CELJE
117	5051037000	62534483	DIJAŠKI DOM BEŽIGRAD LJUBLJANA
118	5920671000	66034400	DIJAŠKI DOM DRAVA MARIBOR
119	5050120000	64516334	DIJAŠKI DOM IVANA CANKARJA
120	5051258000	21107815	DIJAŠKI DOM LIZIKE JANČAR
121	5051231000	39583953	DIJAŠKI DOM MARIBOR
122	5050529000	69609322	DIJAŠKI DOM NOVA GORICA
123	5268362000	73565962	DIJAŠKI DOM POLJANE
124	5055555000	60977329	DIJAŠKI DOM TABOR
125	5050278000	93128436	DIJAŠKI DOM VIČ
126	5050995000	69749426	DIJAŠKI IN ŠTUDENTSKI DOM KOPER

Zap. št.	Matična številka	Davčna številka	Naziv naročnika
127	5049814000	97013064	DIJAŠKI IN ŠTUDENTSKI DOM KRANJ
128	5050537000	41262735	DIJAŠKI IN ŠTUDENTSKI DOM NOVO MESTO
129	5052211000	97644781	DOLENJSKI MUZEJ NOVO MESTO
130	5056705000	99732351	DOM ANTONA SKALE MARIBOR
131	5050367000	53650719	DOM DANICE VOGRINEC MARIBOR
132	5095549000	79863892	DOM DR. JANKA BENEDIKA RADOVLJICA
133	5050723000	52804186	DOM DR. JOŽETA POTRČA POLJČANE
134	5051207000	60615346	DOM LUKAVCI
135	5478448000	70284253	DOM NA KRASU
136	5055890000	87163403	DOM NINE POKORN GRMOVJE
137	5049571000	76851184	DOM OB SAVINJI CELJE
138	5181895000	71142649	DOM PETRA UZARJA
139	5049644000	53602200	DOM POČITKA MENGEŠ
140	5879752000	42710588	DOM STAREJŠIH HRASTNIK
141	5865948000	61758884	DOM STAREJŠIH LENDAVALCI
142	1453823000	57359032	DOM STAREJŠIH LOGATEC
143	1602608000	79096298	DOM STAREJŠIH NA FARI
144	5242169000	89835611	DOM STAREJŠIH OBČANOV AJDOVŠČINA
145	5274508000	54512336	DOM STAREJŠIH OBČANOV ČRNOMELJ
146	1827162000	59514116	DOM STAREJŠIH OBČANOV FUŽINE
147	5241952000	53318862	DOM STAREJŠIH OBČANOV GROSUPLJE
148	5500389000	65045238	DOM STAREJŠIH OBČANOV ILIRSKA BISTRICA
149	5049784000	85433900	DOM STAREJŠIH OBČANOV KAMNIK
150	5255783000	44663633	DOM STAREJŠIH OBČANOV KOČEVJE
151	5902967000	81466757	DOM STAREJŠIH OBČANOV KRŠKO
152	5159628000	18613691	DOM STAREJŠIH OBČANOV LJUBLJANA BEŽIGRAD
153	5050740000	36355992	DOM STAREJŠIH OBČANOV LJUBLJANA VIČ RUDNIK
154	5227046000	61326232	DOM STAREJŠIH OBČANOV LJUBLJANA-MOSTE-POLJE
155	5062292000	55143172	DOM STAREJŠIH OBČANOV LJUBLJANA-ŠIŠKA
156	1606689000	30529999	DOM STAREJŠIH OBČANOV LJUTOMER
157	5050464000	32589948	DOM STAREJŠIH OBČANOV METLIKA
158	5174350000	15354997	DOM STAREJŠIH OBČANOV NOVO MESTO
159	5206758000	20806434	DOM STAREJŠIH OBČANOV POLDE EBERL-JAMSKI
160	5049857000	96539275	DOM STAREJŠIH OBČANOV PREDDVOR
161	1778439000	27791050	DOM STAREJŠIH OBČANOV TEZNO
162	1392123000	64948315	DOM STAREJŠIH OBČANOV TREBNJE
163	5050499000	21658196	DOM STAREJŠIH RAKIČAN
164	1306405000	28235649	DOM STAREJŠIH ŠENTJUR
165	5049920000	95839798	DOM TISJE ŠMARTNO PRI LITJI
166	5051070000	87980193	DOM UPOKOJENCEV CENTER TABOR - POLJANE
167	5049652000	91257107	DOM UPOKOJENCEV DOMŽALE
168	5049750000	81288379	DOM UPOKOJENCEV DR. FRANCETA BERGELJA, JESENICE
169	5101859000	30739551	DOM UPOKOJENCEV FRANC SALAMON TRBOVLJE

Zap. št.	Matična številka	Davčna številka	Naziv naročnika
170	5050502000	15958957	DOM UPOKOJENCEV GRADIŠČE
171	5050669000	48982822	DOM UPOKOJENCEV IN OSKRBOVANECV IMPOLJCA
172	5049741000	18512097	DOM UPOKOJENCEV IZOLA
173	5051002000	31802435	DOM UPOKOJENCEV KRANJ
174	5057078000	38590522	DOM UPOKOJENCEV NOVA GORICA
175	5050804000	90097114	DOM UPOKOJENCEV PODBRDO
176	5055903000	78494214	DOM UPOKOJENCEV POLZELA
177	5050588000	62399101	DOM UPOKOJENCEV POSTOJNA
178	5050618000	83684921	DOM UPOKOJENCEV PTUJ
179	5050677000	58155309	DOM UPOKOJENCEV SEŽANA
180	5055857000	91348030	DOM UPOKOJENCEV ŠMARJE PRI JELŠAH
181	5050847000	81248504	DOM UPOKOJENCEV VRHNIKA
182	5057167000	66702895	DOM ZA VARSTVO ODRASLIH VELENJE
183	5044286000	96254459	DRAVSKE ELEKTRARNE MARIBOR, D.O.O.
184	5269652000	47991119	DRI, D.O.O.
185	5814251000	92473717	DRUŽBA ZA AVTOCESTE V REPUBLIKI SLOVENIJI, D.D.
186	6339620000	41251482	DRUŽBA ZA UPRAVLJANJE TERJATEV BANK, D.D.
187	1332716000	63712857	DRŽAVNA REVIZIJSKA KOMISIJA ZA REVIZIJO POSTOPKOV ODDAJE JAVNIH NAROČIL
188	5525098000	79826989	DRŽAVNA VOLILNA KOMISIJA
189	5768063000	75000270	DRŽAVNI IZPITNI CENTER
190	5648122000	30558255	DRŽAVNI SVET REPUBLIKE SLOVENIJE
191	5022924000	21881677	DRŽAVNI ZBOR REPUBLIKE SLOVENIJE
192	5022797000	88928616	DRŽAVNO ODVETNIŠTVO REPUBLIKE SLOVENIJE
193	2399326000	65930690	DRŽAVNOTOŽILSKI SVET
194	5086078000	97102318	DVOJEZIČNA OSNOVNA ŠOLA DOBROVNIK
195	5089735000	31391320	DVOJEZIČNA OSNOVNA ŠOLA GENTEROVCI
196	5089727000	50448625	DVOJEZIČNA OSNOVNA ŠOLA LENDA VA I.
197	5083338000	72087528	DVOJEZIČNA OSNOVNA ŠOLA LENDA VA II.
198	5243289000	67749925	DVOJEZIČNA OSNOVNA ŠOLA PROSENJAKOVCI
199	5084067000	39462692	DVOJEZIČNA SREDNJA ŠOLA LENDA VA
200	5854067000	10677798	EKO SKLAD
201	1683683000	90170296	EKOLOŠKA DRUŽBA ŠENTJERNEJ, D.O.O.
202	5921724000	95864717	EKONOMSKA GIMNAZIJA IN SREDNJA ŠOLA RADOVLJICA
203	1458558000	51349728	EKONOMSKA IN TRGOVSKA ŠOLA BREŽICE
204	6280684000	56965346	EKONOMSKA ŠOLA CELJE
205	1318861000	59942720	EKONOMSKA ŠOLA LJUBLJANA
206	5216214000	20192533	EKONOMSKA ŠOLA MURSKA SOBOTA
207	5089115000	84477849	EKONOMSKA ŠOLA NOVO MESTO
208	1953524000	87430401	EKO-PARK LENDA VA, D.O.O.
209	5223067000	62166859	ELEKTRO CELJE, D.D.
210	5175348000	20389264	ELEKTRO GORENJSKA, D.D.
211	5227992000	49977725	ELEKTRO LJUBLJANA, D.D.
212	5231698000	46419853	ELEKTRO MARIBOR, D.D.

Zap. št.	Matična številka	Davčna številka	Naziv naročnika
213	5229839000	37102656	ELEKTRO PRIMORSKA, D.D.
214	5084172000	83657533	ELEKTROTEHNIŠKO-RAČUNALNIŠKA STROKOVNA ŠOLA IN GIMNAZIJA LJUBLJANA
215	5427223000	20874731	ELES, D.O.O.
216	5914531000	31013180	ENERGETIKA CELJE, D.O.O.
217	5226406000	23034033	ENERGETIKA LJUBLJANA, D.O.O.
218	5107199000	77722922	ENERGETIKA MARIBOR, D.O.O.
219	2213222000	31306543	ENERGETSKA AGENCIJA ZA PODRAVJE - ZAVOD ZA TRAJNOSTNO RABO ENERGIJE
220	2212358000	58743359	ENERGETSKA AGENCIJA ZA SAVINJSKO, ŠALEŠKO IN KOROŠKO, VELENJE
221	6335055000	91555248	ENERGIJA IN OKOLJE, D.O.O.
222	6600794000	72121858	ENOS OTE, D.O.O.
223	5852498000	23641738	ENOS, D.D.
224	6726909000	40952240	FABCE, D.O.O.
225	3375650000	54608821	FAKULTETA ZA INFORMACIJSKE ŠTUDIJE V NOVEM MESTU
226	2230526000	10636200	FAKULTETA ZA UPORABNE DRUŽBENE ŠTUDIJE V NOVI GORICI
227	5053277000	74608002	FESTIVAL LJUBLJANA
228	3305970000	37531212	FESTIVAL VELENJE
229	5848482000	91095042	FILMSKI STUDIO VIBA FILM LJUBLJANA
230	2516241000	15171230	FISKALNI SVET
231	5142768000	12574856	FRAPORT SLOVENIJA, D.O.O.
232	1118366000	61204935	FUNDACIJA ZA FINANCIRANJE ŠPORTNIH ORGANIZACIJ V REPUBLIKI SLOVENIJI
233	1504592000	22709495	FUNDACIJA ZA IZBOLJŠANJE ZAPOSILITVENIH MOŽNOSTI PRIZMA
234	5007593000	82533105	GALERIJA BOŽIDAR JAKAC KOSTANJEVICA NA KRKI
235	5676304000	88640485	GALERIJA MURSKA SOBOTA
236	5241626000	98576801	GASILSKA BRIGADA KOPER
237	5022711000	21654255	GASILSKA BRIGADA LJUBLJANA
238	5067979000	23284161	GASILSKA BRIGADA MARIBOR
239	5518741000	92367151	GASILSKA ENOTA NOVA GORICA
240	5116236000	65652088	GASILSKA ZVEZA BREŽICE
241	1167618000	34929703	GASILSKA ZVEZA MESTNE OBČINE KRANJ
242	5179831000	31068464	GASILSKA ZVEZA METLIKA
243	5147379000	63471736	GASILSKA ZVEZA SLOVENIJE
244	5835607000	73597384	GASILSKI ZAVOD TRBOVLJE
245	1657402000	43712037	GASILSKO-REŠEVALNA SLUŽBA JESENICE
246	5015561000	65639642	GASILSKO-REŠEVALNA SLUŽBA KRANJ
247	5818982000	30474132	GASILSKO-REŠEVALNI CENTER AJDOVŠČINA
248	5015472000	41644506	GASILSKO-REŠEVALNI CENTER NOVO MESTO
249	1646613000	44454686	GEN ENERGIJA, D.O.O.
250	1590146000	41332954	GENERALNI SEKRETARIAT VLADE REPUBLIKE SLOVENIJE
251	5051649000	81498756	GEODETSKI INŠTITUT SLOVENIJE
252	5051410000	23064145	GEOLOŠKI ZAVOD SLOVENIJE
253	5086892000	54783020	GIMNAZIJA ANTONIO SEMA PIRAN
254	5083451000	64618471	GIMNAZIJA BEŽIGRAD
255	1458540000	42615011	GIMNAZIJA BREŽICE

Zap. št.	Matična številka	Davčna številka	Naziv naročnika
256	5082625000	44240562	GIMNAZIJA CELJE - CENTER
257	5084652000	32934335	GIMNAZIJA FRANCA MIKLOŠIČA LJUTOMER
258	6286186000	84484047	GIMNAZIJA FRANCETA PREŠERNA
259	5083885000	70662908	GIMNAZIJA GIAN RINALDO CARLI KOPER
260	5090202000	93274211	GIMNAZIJA IN EKONOMSKA SREDNJA ŠOLA TRBOVLJE
261	5085861000	11732199	GIMNAZIJA IN SREDNJA KEMIJSKA ŠOLA RUŠE
262	6214312000	22854509	GIMNAZIJA IN SREDNJA ŠOLA KOČEVJE
263	5178924000	27380297	GIMNAZIJA IN SREDNJA ŠOLA RUDOLFA MAISTRA KAMNIK
264	5854091000	93902751	GIMNAZIJA JESENICE
265	1214144000	71266909	GIMNAZIJA JOŽETA PLEČNIKA LJUBLJANA
266	5085969000	34857788	GIMNAZIJA JURIJA VEGE IDRIJA
267	5083869000	61745685	GIMNAZIJA KOPER
268	5083923000	55313680	GIMNAZIJA KRANJ
269	5084202000	24546208	GIMNAZIJA LEDINA
270	1201379000	56971192	GIMNAZIJA LITIJA
271	5084318000	79887520	GIMNAZIJA MOSTE, LJUBLJANA
272	5221161000	71839941	GIMNAZIJA NOVA GORICA
273	5089131000	77209737	GIMNAZIJA NOVO MESTO
274	1323318000	62536630	GIMNAZIJA ORMOŽ
275	5249619000	79262341	GIMNAZIJA POLJANE LJUBLJANA
276	1636855000	31808093	GIMNAZIJA PTUJ
277	5084962000	40605035	GIMNAZIJA ŠENTVID LJUBLJANA
278	5671159000	57801606	GIMNAZIJA ŠIŠKA
279	5087864000	75358247	GIMNAZIJA ŠKOFJA LOKA
280	5272661000	96796219	GIMNAZIJA TOLMIN
281	5084563000	54767695	GIMNAZIJA VIČ
282	5088585000	10702369	GLASBENA ŠOLA "RISTO SAVIN" ŽALEC
283	5083591000	27184188	GLASBENA ŠOLA BREŽICE
284	5083630000	78363209	GLASBENA ŠOLA CELJE
285	5082862000	45558264	GLASBENA ŠOLA DOMŽALE
286	5088313000	79789960	GLASBENA ŠOLA FRAN KORUN KOŽELJSKI VELENJE
287	5083702000	96787163	GLASBENA ŠOLA FRANA GERBIČA CERKNICA
288	5090024000	82488649	GLASBENA ŠOLA FRANCA ŠTURMA
289	5083770000	72010185	GLASBENA ŠOLA HRASTNIK
290	5082994000	31493092	GLASBENA ŠOLA IDRIJA
291	5088674000	22501576	GLASBENA ŠOLA ILIRSKA BISTRICA
292	5083087000	85120065	GLASBENA ŠOLA KAMNIK
293	5087236000	83834672	GLASBENA ŠOLA KAROL PAHOR PTUJ
294	5083184000	63820749	GLASBENA ŠOLA KOPER
295	5083273000	89649001	GLASBENA ŠOLA KRANJ
296	1193694000	80508642	GLASBENA ŠOLA LAŠKO - RADEČE
297	5090156000	16555333	GLASBENA ŠOLA LJUBLJANA MOSTE-POLJE
298	5088810000	29129095	GLASBENA ŠOLA LJUBLJANA VIČ-RUDNIK

Zap. št.	Matična številka	Davčna številka	Naziv naročnika
299	5086400000	87901706	GLASBENA ŠOLA MARJANA KOZINE NOVO MESTO
300	5085756000	79064540	GLASBENA ŠOLA MURSKA SOBOTA
301	5800790000	60942991	GLASBENA ŠOLA NAZARJE
302	5086434000	87546698	GLASBENA ŠOLA ORMOŽ
303	5086965000	82076910	GLASBENA ŠOLA POSTOJNA
304	5087350000	28776950	GLASBENA ŠOLA RADOVLJICA
305	5089310000	59083204	GLASBENA ŠOLA RIBNICA
306	5676509000	13973665	GLASBENA ŠOLA ROGAŠKA SLATINA
307	1451227000	61431702	GLASBENA ŠOLA SEVNICA
308	5210445000	23814063	GLASBENA ŠOLA SEŽANA
309	5007143000	84058609	GLASBENA ŠOLA SKLADATELJEV IPAVCEV ŠENTJUR
310	5084679000	25923323	GLASBENA ŠOLA SLAVKA OSTERCA LJUTOMER
311	3768210000	96241446	GLASBENA ŠOLA SLOVENSKA BISTRICA
312	5087767000	70401268	GLASBENA ŠOLA SLOVENSKE KONJICE
313	5087899000	89665503	GLASBENA ŠOLA ŠKOFJA LOKA
314	5690919000	23727381	GLASBENA ŠOLA TOLMIN
315	5088054000	45428271	GLASBENA ŠOLA TRBOVLJE
316	5796008000	85946605	GLASBENA ŠOLA TREBNJE
317	5656001000	92679064	GLASBENA ŠOLA TRŽIČ
318	5082552000	18855202	GLASBENA ŠOLA VINKA VODOPIVCA AJDOVŠČINA
319	5009090000	16334213	GLASBENA ŠOLA VRHNIKA
320	5088437000	67004415	GLASBENA ŠOLA ZAGORJE
321	5053838000	95883312	GORENJSKE LEKARNE
322	5052777000	27962547	GORIŠKA KNJIŽNICA FRANCETA BEVKA NOVA GORICA
323	5054532000	35629711	GORIŠKA LEKARNA NOVA GORICA
324	2196719000	78059038	GORIŠKA LOKALNA ENERGETSKA AGENCIJA, NOVA GORICA
325	5052173000	20443625	GORIŠKI MUZEJ KROMBERK - NOVA GORICA
326	5541255000	63347300	GORNJESAVSKI MUZEJ JESENICE
327	5051673000	37808052	GOZDARSKI INŠTITUT SLOVENIJE
328	6041426000	17124328	GRADNJE STARŠE, D.O.O.
329	5089107000	46571558	GRM NOVO MESTO
330	3306763000	20274173	HIDROELEKTRARNE NA SPODNJI SAVI, D.O.O.
331	1662970000	99666189	HOLDING SLOVENSKE ELEKTRARNE, D.O.O.
332	5073251000	50590049	HYDROVOD, D.O.O.
333	5085535000	41623878	I. GIMNAZIJA MARIBOR
334	5084717000	26398303	I. GIMNAZIJA V CELJU
335	5082609000	90567226	I. OSNOVNA ŠOLA CELJE
336	5087953000	16457617	I. OSNOVNA ŠOLA ROGAŠKA SLATINA
337	5089395000	23083972	I. OSNOVNA ŠOLA SLOVENJ GRADEC
338	5088534000	17565553	I. OSNOVNA ŠOLA ŽALEC
339	5088917000	62721046	II. GIMNAZIJA MARIBOR
340	5082617000	18983022	II. OSNOVNA ŠOLA CELJE
341	5278945000	60425571	II. OSNOVNA ŠOLA ROGAŠKA SLATINA

Zap. št.	Matična številka	Davčna številka	Naziv naročnika
342	5635772000	22973389	II. OSNOVNA ŠOLA SLOVENJ GRADEC
343	3348008000	52959856	II. OSNOVNA ŠOLA SLOVENSKA BISTRICA
344	5088542000	62175815	II. OSNOVNA ŠOLA ŽALEC
345	5081297000	86876651	III. GIMNAZIJA MARIBOR
346	5083613000	48097535	III. OSNOVNA ŠOLA CELJE
347	5087961000	49830082	III. OSNOVNA ŠOLA ROGAŠKA SLATINA
348	1867571000	89502868	INFORMACIJSKI POOBLAŠČENEC
349	5259363000	70666130	INFORMATIKA, D.D.
350	1946510000	60617357	INFRA, D.O.O.
351	1525638000	87091712	INFRASTRUKTURA BLED, D.O.O.
352	5570352000	96169940	INKUBATOR SEŽANA, D.O.O.
353	7233817000	65332547	INNORENEW COE CENTER ODLIČNOSTI ZA RAZISKAVE IN INOVACIJE NA PODROČJU OBNOVLJIVIH MATERIALOV IN ZDRAVEGA BIVANJSKEGA OKOLJA
354	5258880000	98148486	INSTITUT INFORMACIJSKIH ZNANOSTI
355	5051606000	55560822	INSTITUT JOŽEF STEFAN
356	5966604000	13936409	INŠTITUT REPUBLIKE SLOVENIJE ZA SOCIALNO VARSTVO
357	5051762000	93987161	INŠTITUT ZA HMELJARSTVO IN PIVOVARSTVO SLOVENIJE
358	5051622000	19230052	INŠTITUT ZA KOVINSKE MATERIALE IN TEHNOLOGIJE
359	5051517000	48643769	INŠTITUT ZA NARODNOSTNA VPRAŠANJA
360	5057116000	43695990	INŠTITUT ZA NOVEJŠO ZGODOVINO
361	5055253000	97072842	INŠTITUT ZA VODE REPUBLIKE SLOVENIJE
362	1191349000	43836127	ITF USTANOVA ZA KREPITEV ČLOVEKOVE VARNOSTI
363	5082633000	82175420	IV. OSNOVNA ŠOLA CELJE
364	3394930000	10607838	IZOBRAŽEVALNI CENTER GEOSS, D.O.O.
365	5085438000	63009820	IZOBRAŽEVALNI CENTER PIRAMIDA MARIBOR
366	6283519000	97712663	JAVNA AGENCIJA REPUBLIKE SLOVENIJE ZA SPODBUJANJE PODJETNIŠTVA, INTERNACIONALIZACIJE, TUJIH INVESTICIJ IN TEHNOLOGIJE
367	6889859000	93477902	JAVNA AGENCIJA REPUBLIKE SLOVENIJE ZA TRŽENJE IN PROMOCIJO TURIZMA
368	3788164000	23272856	JAVNA AGENCIJA REPUBLIKE SLOVENIJE ZA VARNOST PROMETA
369	6280757000	17283035	JAVNA AGENCIJA REPUBLIKE SLOVENIJE ZA VARSTVO KONKURENCE
370	3933083000	62730436	JAVNA AGENCIJA ZA CIVILNO LETALSTVO REPUBLIKE SLOVENIJE
371	3367622000	68569203	JAVNA AGENCIJA ZA KNJIGO REPUBLIKE SLOVENIJE
372	1937286000	88431452	JAVNA AGENCIJA ZA RAZISKOVALNO DEJAVNOST REPUBLIKE SLOVENIJE
373	1834452000	19339496	JAVNA AGENCIJA ZA ŽELEZNIŠKI PROMET REPUBLIKE SLOVENIJE
374	3441890000	92851525	JAVNE SLUŽBE PTUJ, D.O.O.
375	6785867000	74107879	JAVNI GOSPODARSKI ZAVOD RINKA
376	5860199000	57209294	JAVNI HOLDING LJUBLJANA, D.O.O.
377	5805295000	21002266	JAVNI MEDOBČINSKI STANOVANJSKI SKLAD MARIBOR
378	5628849000	23614803	JAVNI SKLAD MALEGA GOSPODARSTVA GORIŠKE
379	1233661000	62905902	JAVNI SKLAD REPUBLIKE SLOVENIJE ZA KULTURNE DEJAVNOSTI
380	5523362000	58045473	JAVNI SKLAD REPUBLIKE SLOVENIJE ZA PODJETNIŠTVO
381	1632060000	77009444	JAVNI SKLAD REPUBLIKE SLOVENIJE ZA RAZVOJ KADROV IN ŠTIPENDIJE
382	5940117000	92466834	JAVNI SKLAD REPUBLIKE SLOVENIJE ZA REGIONALNI RAZVOJ IN RAZVOJ PODEŽELJA
383	5839114000	30762553	JAVNI STANOVANJSKI SKLAD MESTNE OBČINE KOPER
384	1719572000	41717031	JAVNI STANOVANJSKI SKLAD MESTNE OBČINE LJUBLJANA

Zap. št.	Matična številka	Davčna številka	Naziv naročnika
385	5929512000	69687943	JAVNI STANOVANJSKI SKLAD MESTNE OBČINE MURSKA SOBOTA
386	1198459000	86279670	JAVNI ŠTIPENDIJSKI, RAZVOJNI, INVALIDSKI IN PREŽIVNINSKI SKLAD REPUBLIKE SLOVENIJE
387	5052017000	19354266	JAVNI ZAVOD CENE ŠTUPAR - CENTER ZA IZOBRAŽEVANJE LJUBLJANA
388	1423215000	45991413	JAVNI ZAVOD REPUBLIKE SLOVENIJE ZA VARSTVO KULTURNE DEDIŠČINE
389	6301819000	13109154	JAVNI ZAVOD ZA KULTURO, MLADINO IN ŠPORT LITIJA
390	1569805000	84120312	JAVNI ZAVOD ZA KULTURO, TURIZEM IN RAZVOJ OBČINE ROGATEC
391	5640237000	23313285	JAVNI ZAVOD ZA OPRAVLJANJE SPREMLJAJOČIH DEJAVNOSTI VZGOJE IN IZOBRAŽEVANJA MURSKA SOBOTA
392	1775405000	80447414	JAVNI ZAVOD ZA SOCIALNO VARSTVENE DEJAVNOSTI CELJE
393	1870998000	43277675	JAVNI ZAVOD ZA ŠPORT MESTNE OBČINE KOPER
394	5987261000	19123426	JAVNI ZAVOD ZA ŠPORT NOVA GORICA
395	2187094000	24827932	JAVNI ZAVOD ZA ŠPORT OBČINE KOČEVJE
396	3372421000	58270574	JAVNI ZAVOD ZA ŠPORT, KULTURO, TURIZEM IN MLADINO RADLJE OB DRAVI
397	7260300000	15230627	JAVNI ZAVOD ZA TURIZEM DOLINA SOČE
398	3597121000	54340306	JAVNI ZAVOD ZA TURIZEM, ŠPORT IN KULTURO DOBRNA
399	7219229000	33777730	JAVNI ZAVOD ZA TURIZEM, ŠPORT IN MLADINO ŠMARJE PRI JELŠAH
400	3391817000	83975071	JAVNI ZAVOD ZA TURIZEM, ŠPORT, MLADINSKE IN SOCIALNE PROGRAME SPOTUR SLOVENJ GRADEC
401	6461921000	37502808	JAVNI ZAVOD ZA UPRAVLJANJE DEDIŠČINE IN TURIZEM PIVKA
402	5046688000	64520463	JAVNO PODJETJE VODOVOD-KANALIZACIJA, D.O.O.
403	1306383000	13079425	JAVNO PODJETJE ZA GOSPODARJENJE S STAVBNIMI ZEMLJIŠČI, D.O.O.
404	5926823000	67496717	JEKO, D.O.O.
405	5241839000	67640656	KABINET PREDSEDNIKA VLADE REPUBLIKE SLOVENIJE
406	5544378000	83902210	KAM-BUS, D.O.O. - SKUPINA ALPETOUR POTOVALNA AGENCIJA
407	6319220000	67401961	KANALIZACIJA IN ČISTILNA NAPRAVA RADLJE, D.O.O.
408	5986010000	59093927	KAPITALSKA DRUŽBA POKOJNINSKEGA IN INVALIDSKEGA ZAVAROVANJA, D.D.
409	5051592000	33840890	KEMIJSKI INŠTITUT
410	3345548000	12753173	KINODVOR
411	5055431000	23887729	KMETIJSKI INŠTITUT SLOVENIJE
412	1332848000	47075406	KMETIJSKO GOZDARSKA ZBORNICA SLOVENIJE
413	5254655000	13468308	KMETIJSKO GOZDARSKA ZBORNICA SLOVENIJE - KMETIJSKO GOZDARSKI ZAVOD CELJE
414	5151074000	91502543	KMETIJSKO GOZDARSKA ZBORNICA SLOVENIJE - KMETIJSKO GOZDARSKI ZAVOD KRANJ
415	5129770000	88840620	KMETIJSKO GOZDARSKA ZBORNICA SLOVENIJE - KMETIJSKO GOZDARSKI ZAVOD LJUBLJANA
416	5129877000	64054233	KMETIJSKO GOZDARSKA ZBORNICA SLOVENIJE - KMETIJSKO GOZDARSKI ZAVOD MARIBOR
417	5129940000	69697205	KMETIJSKO GOZDARSKA ZBORNICA SLOVENIJE - KMETIJSKO GOZDARSKI ZAVOD MURSKA SOBOTA
418	5051754000	19169884	KMETIJSKO GOZDARSKA ZBORNICA SLOVENIJE - KMETIJSKO GOZDARSKI ZAVOD NOVA GORICA
419	5095859000	62299964	KMETIJSKO GOZDARSKA ZBORNICA SLOVENIJE - KMETIJSKO GOZDARSKI ZAVOD PTUJ
420	5932165000	85563943	KNJIŽNICA - KULTURNI CENTER LENDAVA
421	1787063000	36778885	KNJIŽNICA ANTONA SOVRETA HRASTNIK
422	5055644000	55424970	KNJIŽNICA ANTONA TOMAŽA LINHARTA RADOVLJICA
423	5052297000	97818739	KNJIŽNICA BENA ZUPANČIČA POSTOJNA
424	5052980000	94679479	KNJIŽNICA CIRILA KOSMAČA TOLMIN
425	1924559000	86832751	KNJIŽNICA ČRNOMELJ

Zap. št.	Matična številka	Davčna številka	Naziv naročnika
426	5269849000	79466591	KNJIŽNICA DOMŽALE
427	1451120000	93811403	KNJIŽNICA DR. TONETA PRETNARJA
428	1273957000	74525344	KNJIŽNICA DRAVOGRAD
429	5627460000	88074412	KNJIŽNICA FRANCA KSAVRA MEŠKA ORMOŽ
430	5543452000	20620586	KNJIŽNICA FRANCETA BALANTIČA KAMNIK
431	5052483000	25411306	KNJIŽNICA GORNJA RADGONA
432	5052815000	75749319	KNJIŽNICA IVANA POTRČA PTUJ
433	5052963000	27048870	KNJIŽNICA IVANA TAVČARJA ŠKOFJA LOKA
434	5818508000	44918160	KNJIŽNICA JOŽETA UDOVIČA CERKNICA
435	5518164000	60703067	KNJIŽNICA KSAVERJA MEŠKA SLOVENJ GRADEC
436	5966949000	72905689	KNJIŽNICA LAŠKO
437	1917269000	16672500	KNJIŽNICA LITIJA
438	5051860000	57869197	KNJIŽNICA MAKSE SAMSA ILIRSKA BISTRICA
439	3517608000	68239459	KNJIŽNICA MEDVODE
440	5052220000	17928095	KNJIŽNICA MIRANA JARCA NOVO MESTO
441	1909738000	77168232	KNJIŽNICA PAVLA GOLIE TREBNJE
442	5814197000	81782268	KNJIŽNICA RADLJE OB DRAVI
443	1847104000	44173121	KNJIŽNICA ROGAŠKA SLATINA
444	1614436000	68502460	KNJIŽNICA SEVNICA
445	5658748000	16731387	KNJIŽNICA ŠENTJUR
446	5052378000	15673073	KNJIŽNICA TONETA SELIŠKARJA TRBOVLJE
447	5025311000	72828013	KOBILARNA LIPICA
448	6086381000	94050198	KOCEROD, D.O.O.
449	6812694000	13197797	KOČEVSKI LES, D.O.O.
450	2015609000	21739609	KOMISIJA ZA PREPREČEVANJE KORUPCIJE
451	6069185000	21101906	KOMUNALA BREŽICE, D.O.O.
452	5067758000	77038037	KOMUNALA CERKNICA, D.O.O.
453	5062403000	66111889	KOMUNALA ČRNOMELJ, D.O.O.
454	5144647000	13286218	KOMUNALA IDRIJA, D.O.O.
455	5016100000	37819127	KOMUNALA ILIRSKA BISTRICA, D.O.O.
456	5156858000	70981515	KOMUNALA IZOLA, D.O.O.
457	5067804000	10626271	KOMUNALA KOČEVJE, D.O.O.
458	5067731000	72495421	KOMUNALA KRANJ, D.O.O.
459	5918375000	43632319	KOMUNALA KRANJSKA GORA, D.O.O.
460	5157064000	38241528	KOMUNALA METLIKA, D.O.O.
461	5221897000	25344650	KOMUNALA MOZIRJE, D.O.O.
462	5073120000	13503766	KOMUNALA NOVO MESTO, D.O.O.
463	2117975000	69673195	KOMUNALA RADGONA, D.O.O.
464	5063485000	98605275	KOMUNALA RADOVLJICA, D.O.O.
465	5068053000	81322496	KOMUNALA RIBNICA, D.O.O.
466	5068088000	90581121	KOMUNALA SEVNICA, D.O.O.
467	5072107000	53440978	KOMUNALA SLOVENJ GRADEC, D.O.O.
468	5073162000	32621213	KOMUNALA SLOVENSKA BISTRICA, D.O.O.

Zap. št.	Matična številka	Davčna številka	Naziv naročnika
469	5075556000	93098448	KOMUNALA ŠKOFJA LOKA, D.D.
470	5077532000	97143499	KOMUNALA TOLMIN, D.O.O.
471	5015731000	40870057	KOMUNALA TRBOVLJE, D.O.O.
472	5243858000	96907436	KOMUNALA TREBNJE, D.O.O.
473	5145023000	45105138	KOMUNALA TRŽIČ, D.O.O.
474	5777372000	85712990	KOMUNALA VITANJE, D.O.O.
475	2135655000	85158640	KOMUNALA VODICE, D.O.O.
476	5073103000	82253536	KOMUNALA ZAGORJE, D.O.O.
477	5067936000	61364576	KOMUNALA, D.O.O.
478	5231787000	71747761	KOMUNALNA ENERGETIKA NOVA GORICA, D.O.O.
479	5111501000	43438806	KOMUNALNE STORITVE ROGAŠKA SLATINA, D.O.O.
480	5945151000	22513434	KOMUNALNO PODJETJE BREZOVICA, D.O.O.
481	5213258000	72013257	KOMUNALNO PODJETJE DRAVOGRAD, D.O.O.
482	5144574000	65119037	KOMUNALNO PODJETJE GROSUPLJE D.O.O.
483	5102103000	23002107	KOMUNALNO PODJETJE LOG, D.O.O.
484	5827558000	88743926	KOMUNALNO PODJETJE LOGATEC, D.O.O.
485	5073049000	66338441	KOMUNALNO PODJETJE ORMOŽ D.O.O.
486	5227739000	54471656	KOMUNALNO PODJETJE PRODNIK, D.O.O.
487	5321387000	65735676	KOMUNALNO PODJETJE PTUJ, D.D.
488	1491083000	71583475	KOMUNALNO PODJETJE PUNGRAD, D.O.O.
489	7197187000	20356846	KOMUNALNO PODJETJE RAVNE NA KOROŠKEM, D.O.O.
490	5068126000	85452360	KOMUNALNO PODJETJE SLOVENSKE KONJICE, D.O.O.
491	5466016000	54691877	KOMUNALNO PODJETJE ŠENTJUR, D.O.O.
492	5222109000	55713998	KOMUNALNO PODJETJE VELENJE, D.O.O.
493	5015707000	75879611	KOMUNALNO PODJETJE VRHNIKA, D.O.O.
494	5210461000	68647336	KOMUNALNO STANOVANJSKA DRUŽBA, D.O.O., AJDOVŠČINA
495	5112141000	84245956	KOMUNALNO STANOVANJSKO PODJETJE LITIJA, D.O.O.
496	5110246000	48190675	KONSERVATORIJ ZA GLASBO IN BALET MARIBOR
497	1913301000	18930492	KONTROLA ZRAČNEGA PROMETA SLOVENIJE, D.O.O.
498	5518156000	55926215	KOROŠKA GALERIJA LIKOVNIH UMETNOSTI
499	5055709000	40712974	KOROŠKA LEKARNA
500	5049679000	66420385	KOROŠKI DOM STAROSTNIKOV
501	1782681000	36339954	KOROŠKI POKRAJINSKI MUZEJ
502	5515513000	92762778	KOSOVELOV DOM SEŽANA
503	5015367000	17322057	KOVOD POSTOJNA, D.O.O.
504	5243220000	10104135	KOZJANSKI PARK
505	5015405000	30209889	KPL, D.O.O.
506	5026610000	37952226	KRAJEVNA SKUPNOST AJDOVŠČINA
507	5016681000	84063700	KRAJEVNA SKUPNOST ARTIČE
508	5031745000	96968265	KRAJEVNA SKUPNOST BANJŠICE
509	5016525000	85007188	KRAJEVNA SKUPNOST BATUJE
510	5028493000	17000653	KRAJEVNA SKUPNOST BERTOKI
511	5027047000	45701725	KRAJEVNA SKUPNOST BESNICA

Zap. št.	Matična številka	Davčna številka	Naziv naročnika
512	5029198000	36606758	KRAJEVNA SKUPNOST BIRČNA VAS
513	5031397000	36178110	KRAJEVNA SKUPNOST BITNJE
514	5019516000	89126793	KRAJEVNA SKUPNOST BIZELJSKO
515	5032440000	41550757	KRAJEVNA SKUPNOST BLAGOVNA
516	5020778000	91548705	KRAJEVNA SKUPNOST BLANCA
517	5030129000	74521152	KRAJEVNA SKUPNOST BORŠT
518	5018803000	59543019	KRAJEVNA SKUPNOST BOŠTANJ
519	5017181000	30284058	KRAJEVNA SKUPNOST BRANIK
520	5020042000	18569803	KRAJEVNA SKUPNOST BRESTANICA
521	5016584000	44480873	KRAJEVNA SKUPNOST BREŽICE
522	5016533000	36001139	KRAJEVNA SKUPNOST BRJE
523	5009243000	44692897	KRAJEVNA SKUPNOST BRŠLJIN NOVO MESTO
524	5018285000	91508681	KRAJEVNA SKUPNOST BUČNA VAS
525	5028132000	37070541	KRAJEVNA SKUPNOST BUDANJE
526	5026954000	88667383	KRAJEVNA SKUPNOST CENTER
527	5062462000	22477608	KRAJEVNA SKUPNOST CENTER NOVO MESTO
528	5484430000	24078506	KRAJEVNA SKUPNOST CESTA
529	5028060000	30904854	KRAJEVNA SKUPNOST COL
530	5031788000	58106081	KRAJEVNA SKUPNOST ČEPOVAN
531	1750917000	29540461	KRAJEVNA SKUPNOST ČERNELAVCI
532	5020875000	29406498	KRAJEVNA SKUPNOST ČREŠNJEVEC
533	5028990000	28872789	KRAJEVNA SKUPNOST ČRNI KAL
534	5030749000	99782669	KRAJEVNA SKUPNOST ČRNIČE
535	5030862000	87697840	KRAJEVNA SKUPNOST DOBOVA
536	5016673000	65351452	KRAJEVNA SKUPNOST DOBRAVLJE
537	5029937000	99101254	KRAJEVNA SKUPNOST DOBROVA PRI LJUBLJANI
538	5915350000	55790712	KRAJEVNA SKUPNOST DOBROVLJE
539	5026938000	75139553	KRAJEVNA SKUPNOST DOLENJA VAS
540	2283034000	52550931	KRAJEVNA SKUPNOST DOLGA GORA
541	5021332000	49398750	KRAJEVNA SKUPNOST DOLGA POLJANA
542	2482916000	79207260	KRAJEVNA SKUPNOST DOLNJE BREZOVO
543	5020522000	42550599	KRAJEVNA SKUPNOST DORNBERK
544	5181631000	84222697	KRAJEVNA SKUPNOST DR. JAGODIČ SLOVENSKA BISTRICA
545	5020930000	34302719	KRAJEVNA SKUPNOST DRAMLJE
546	5062543000	39664945	KRAJEVNA SKUPNOST DRSKA NOVO MESTO
547	5016541000	75781514	KRAJEVNA SKUPNOST GABERJE
548	5019508000	82731489	KRAJEVNA SKUPNOST GLOBOKO
549	5019494000	38348985	KRAJEVNA SKUPNOST GOJAČE MALOVŠE
550	5030366000	71748768	KRAJEVNA SKUPNOST GORA
551	5030072000	49679554	KRAJEVNA SKUPNOST GORENJE
552	5027632000	80209815	KRAJEVNA SKUPNOST GORICA PRI SLIVNICI
553	5020549000	74722085	KRAJEVNA SKUPNOST GRGAR
554	5032156000	89109996	KRAJEVNA SKUPNOST GRGARSKE RAVNE-BATE

Zap. št.	Matična številka	Davčna številka	Naziv naročnika
555	2254891000	34185909	KRAJEVNA SKUPNOST GROBELNO
556	1738011000	32806647	KRAJEVNA SKUPNOST HRASTJE
557	5019974000	29608775	KRAJEVNA SKUPNOST HRVATINI
558	5181607000	41585372	KRAJEVNA SKUPNOST IMPOL SLOVENSKA BISTRICA
559	5020697000	87735750	KRAJEVNA SKUPNOST IVANJKOVCI
560	5028655000	60720212	KRAJEVNA SKUPNOST JESENICE NA DOLENJSKEM
561	5030323000	23554282	KRAJEVNA SKUPNOST JOŠT
562	5020948000	96646691	KRAJEVNA SKUPNOST KALOBJE
563	5028027000	64560422	KRAJEVNA SKUPNOST KAMNJE-POTOČE
564	5029309000	46446451	KRAJEVNA SKUPNOST KAPELE
565	1753355000	33924007	KRAJEVNA SKUPNOST KARTELJEVO
566	5020883000	60915331	KRAJEVNA SKUPNOST KEBELJ
567	5021677000	61866512	KRAJEVNA SKUPNOST KOG
568	5017238000	39579492	KRAJEVNA SKUPNOST KOKRICA
569	5028531000	65518888	KRAJEVNA SKUPNOST KOPER-SEMEDELA
570	5250099000	46094091	KRAJEVNA SKUPNOST KOPER-ZA GRADOM
571	5027055000	77308093	KRAJEVNA SKUPNOST KOPRIVNICA
572	5030102000	76214753	KRAJEVNA SKUPNOST KRIŽE
573	5018811000	45552479	KRAJEVNA SKUPNOST KRMELJ
574	5032296000	85713619	KRAJEVNA SKUPNOST KROG
575	5018234000	91634202	KRAJEVNA SKUPNOST KROMBERK - LOKE
576	5185858000	54065151	KRAJEVNA SKUPNOST KRŠKO POLJE
577	1750925000	94361231	KRAJEVNA SKUPNOST KUPŠINCI
578	5020891000	46631569	KRAJEVNA SKUPNOST LAPORJE
579	5028744000	54809444	KRAJEVNA SKUPNOST LESKOVEC PRI KRŠKEM
580	5020794000	59522259	KRAJEVNA SKUPNOST LOKA PRI ZIDANEM MOSTU
581	5020956000	19695624	KRAJEVNA SKUPNOST LOKA PRI ŽUSMU
582	5026652000	94202613	KRAJEVNA SKUPNOST LOKAVEC
583	5027560000	45231273	KRAJEVNA SKUPNOST LOKOVEC
584	5020565000	28673107	KRAJEVNA SKUPNOST LOKVE - LAZNA
585	5032288000	12428159	KRAJEVNA SKUPNOST MALI SLATNIK
586	5031494000	90880994	KRAJEVNA SKUPNOST MAREZIGE
587	5017254000	66255236	KRAJEVNA SKUPNOST MAVČIČE
588	5020069000	31120679	KRAJEVNA SKUPNOST MESTA KRŠKO
589	5018323000	14828499	KRAJEVNA SKUPNOST MIKLAVŽ PRI ORMOŽU
590	5365775000	84832541	KRAJEVNA SKUPNOST NOVA GORICA
591	5020000000	25403885	KRAJEVNA SKUPNOST OREHEK-DRULOVKA
592	5031770000	52506347	KRAJEVNA SKUPNOST ORMOŽ
593	5020581000	19273614	KRAJEVNA SKUPNOST OSEK-VITOVLJE
594	5016550000	34882294	KRAJEVNA SKUPNOST OTLICA-KOVK
595	5020654000	17322294	KRAJEVNA SKUPNOST OTOČEC
596	5032075000	64762963	KRAJEVNA SKUPNOST OZELJAN - ŠMIHEL
597	1747789000	15579034	KRAJEVNA SKUPNOST PEČICE

Zap. št.	Matična številka	Davčna številka	Naziv naročnika
598	5016703000	83404279	KRAJEVNA SKUPNOST PIŠECE
599	5027896000	99288486	KRAJEVNA SKUPNOST PLANINA
600	5019036000	23936436	KRAJEVNA SKUPNOST PLANINA PRI SEVNICI
601	5017203000	42416566	KRAJEVNA SKUPNOST POBEGI-ČEŽARJI
602	5028787000	71175482	KRAJEVNA SKUPNOST PODBOČJE
603	5018340000	59091274	KRAJEVNA SKUPNOST PODGORCI
604	5032326000	19491751	KRAJEVNA SKUPNOST PODGRAD
605	5016568000	45820651	KRAJEVNA SKUPNOST PODKRAJ
606	5181623000	38720582	KRAJEVNA SKUPNOST POHORSKI ODRED SLOVENSKA BISTRICA
607	5101891000	22005994	KRAJEVNA SKUPNOST POLJANSKA DOLINA OB KOLPI
608	5019044000	43883320	KRAJEVNA SKUPNOST PONIKVA
609	5030269000	68789670	KRAJEVNA SKUPNOST PREČNA
610	5019451000	47469056	KRAJEVNA SKUPNOST PREDMEJA
611	5031192000	40810062	KRAJEVNA SKUPNOST PREDOSLJE
612	5020964000	75020190	KRAJEVNA SKUPNOST PREVORJE
613	5032466000	76077292	KRAJEVNA SKUPNOST PRIMOŽ
614	5021391000	11657235	KRAJEVNA SKUPNOST PRIMSKOVO
615	5032113000	13725378	KRAJEVNA SKUPNOST PRVAČINA
616	5030234000	81992149	KRAJEVNA SKUPNOST RAKA
617	5033004000	56330456	KRAJEVNA SKUPNOST RAKITOVEC
618	5027454000	30275601	KRAJEVNA SKUPNOST RAVNICA
619	5032903000	80387233	KRAJEVNA SKUPNOST RESNIK
620	5020611000	26849267	KRAJEVNA SKUPNOST ROŽNA DOLINA
621	5022088000	69405972	KRAJEVNA SKUPNOST ROŽNO PRESLADOL
622	2215535000	78729084	KRAJEVNA SKUPNOST SATAHOVCI
623	5026709000	19267843	KRAJEVNA SKUPNOST SELO
624	5031486000	82991065	KRAJEVNA SKUPNOST SENOVO
625	5178916000	95752315	KRAJEVNA SKUPNOST SENUŠE
626	5018838000	65049373	KRAJEVNA SKUPNOST SEVNICA
627	5032946000	15985687	KRAJEVNA SKUPNOST SKOMARJE
628	5026741000	57597197	KRAJEVNA SKUPNOST SKRILJE
629	5030188000	56544146	KRAJEVNA SKUPNOST SOLKAN NOVA GORICA
630	5032717000	79362532	KRAJEVNA SKUPNOST SPODNJA POLSKAVA
631	2330717000	54676878	KRAJEVNA SKUPNOST SPODNJI STARI GRAD - SPODNJA LIBNA
632	5016606000	40932109	KRAJEVNA SKUPNOST SROMLJE
633	5030781000	50623346	KRAJEVNA SKUPNOST STOMAŽ
634	5018994000	85348180	KRAJEVNA SKUPNOST STRANICE
635	5029139000	93451091	KRAJEVNA SKUPNOST STRAŽIŠČE
636	5027705000	98259806	KRAJEVNA SKUPNOST STUDENEC
637	5030226000	35829532	KRAJEVNA SKUPNOST ŠEMPAS
638	5018820000	77562054	KRAJEVNA SKUPNOST ŠENTJANŽ
639	2254875000	49737058	KRAJEVNA SKUPNOST ŠENTJUR - RIFNIK
640	5030919000	43806414	KRAJEVNA SKUPNOST ŠENTLENART

Zap. št.	Matična številka	Davčna številka	Naziv naročnika
641	5026997000	78947235	KRAJEVNA SKUPNOST ŠKOFIJE
642	5027853000	29490642	KRAJEVNA SKUPNOST ŠMARJE
643	5018943000	96595124	KRAJEVNA SKUPNOST ŠMARTNO NA POHORJU
644	5020620000	97310476	KRAJEVNA SKUPNOST TRNOVO
645	5030196000	57179409	KRAJEVNA SKUPNOST TRSTENIK
646	5029643000	73437280	KRAJEVNA SKUPNOST TRŽIŠČE
647	5031737000	27450902	KRAJEVNA SKUPNOST URŠNA SELA
648	5027802000	23798904	KRAJEVNA SKUPNOST USTJE
649	5031532000	37837516	KRAJEVNA SKUPNOST VANGANEL
650	5019532000	83067876	KRAJEVNA SKUPNOST VELIKA DOLINA
651	5029350000	77531540	KRAJEVNA SKUPNOST VELIKA NEDELJA
652	5028477000	91286336	KRAJEVNA SKUPNOST VELIKE ŽABLJE
653	5185521000	17135974	KRAJEVNA SKUPNOST VELIKI PODLOG
654	5020077000	69465690	KRAJEVNA SKUPNOST VELIKI TRN
655	1750941000	36571482	KRAJEVNA SKUPNOST VEŠČICA
656	5019478000	44218117	KRAJEVNA SKUPNOST VIPAVSKI KRIŽ
657	5017262000	73099236	KRAJEVNA SKUPNOST VODOVODNI STOLP
658	2254883000	99133121	KRAJEVNA SKUPNOST VRBNO - PODGRAD
659	5026733000	11032278	KRAJEVNA SKUPNOST VRTOVIN
660	5020808000	88731391	KRAJEVNA SKUPNOST ZABUKOVJE
661	5028647000	87567644	KRAJEVNA SKUPNOST ZAKOT-BUKOŠEK-TRNJE
662	5031567000	23380144	KRAJEVNA SKUPNOST ZDOLE
663	5020905000	42311993	KRAJEVNA SKUPNOST ZGORNJA POLSKAVA
664	5017289000	94363951	KRAJEVNA SKUPNOST ZLATO POLJE
665	5019010000	37492799	KRAJEVNA SKUPNOST ZREČE
666	5028663000	68344384	KRAJEVNA SKUPNOST ŽABNICA
667	5030820000	80713980	KRAJEVNA SKUPNOST ŽAPUŽE
668	3630242000	82828130	KRAJINSKI PARK LJUBLJANSKO BARJE
669	3452085000	33414009	KRAJINSKI PARK STRUNJAN
670	5049849000	42191297	KRANJSKI VRTCI
671	1227564000	26167832	KRAŠKE LEKARNE ILIRSKA BISTRICA
672	5072999000	89997271	KRAŠKI VODOVOD SEŽANA, D.O.O.
673	1263099000	46606831	KULTURNI DOM FRANCA BERNIKA DOMŽALE
674	5096944000	30027110	KULTURNI DOM KRŠKO
675	5182638000	21034249	KULTURNI DOM NOVA GORICA
676	5566355000	10417443	KULTURNI DOM SLOVENJ GRADEC
677	5279127000	24278564	KULTURNI, KONGRESNI IN PROMOCIJSKI CENTER AVDITORIJ PORTOROŽ
678	5650437000	24909165	KULTURNO PRIREDITVENI CENTER NARODNI DOM MARIBOR
679	5186609000	44537069	KULTURNO REKREACIJSKI CENTER HRASTNIK
680	5055849000	71668454	LAMBRECHTOV DOM, SLOVENSKE KONJICE
681	1434276000	16935870	LAVRIČEVA KNJIŽNICA AJDOVŠČINA
682	5053498000	71037519	LEKARNA AJDOVŠČINA
683	5053510000	68123302	LEKARNA BREŽICE

Zap. št.	Matična številka	Davčna številka	Naziv naročnika
684	5053749000	26345137	LEKARNA KOČEVJE
685	5053846000	35510277	LEKARNA KRŠKO
686	5053986000	49894595	LEKARNA LJUBLJANA
687	5588090000	68619723	LEKARNA MOZIRJE
688	5691150000	99876469	LEKARNA ORMOŽ
689	5753309000	85953075	LEKARNA RIBNICA
690	5054931000	58996974	LEKARNA SEVNICA
691	5054966000	84301171	LEKARNA SLOVENSKA BISTRICA
692	5820405000	81195826	LEKARNA VELENJE
693	5054800000	21691223	LEKARNE PTUJ
694	5053897000	32009933	LEKARNIŠKA ZBORNICA SLOVENIJE
695	5607906000	50652613	LJUBLJANSKA PARKIRIŠČA IN TRŽNICE, D.O.O.
696	3887359000	82858632	LJUBLJANSKI GRAD
697	5222966000	66742790	LJUBLJANSKI POTNIŠKI PROMET, D.O.O.
698	5617413000	74652613	LJUDSKA KNJIŽNICA METLIKA
699	1434233000	88942767	LJUDSKA UNIVERZA AJDOVŠČINA
700	5086582000	63033755	LJUDSKA UNIVERZA JESENICE
701	5052513000	57553718	LJUDSKA UNIVERZA KOČEVJE
702	5051983000	87043726	LJUDSKA UNIVERZA KRANJ, CENTER ZA IZOBRAŽEVANJE IN KULTURO
703	5052157000	15053083	LJUDSKA UNIVERZA MURSKA SOBOTA, ZAVOD ZA PERMANENTNO IZOBRAŽEVANJE
704	5052181000	44944209	LJUDSKA UNIVERZA NOVA GORICA
705	5052793000	49507800	LJUDSKA UNIVERZA ORMOŽ
706	5053234000	78774047	LJUDSKA UNIVERZA RAVNE NA KOROŠKEM
707	5052947000	55710263	LJUDSKA UNIVERZA ŠKOFJA LOKA
708	1451073000	52994643	LJUDSKA UNIVERZA TRŽIČ
709	5052971000	55131603	LJUDSKA UNIVERZA, ZAVOD ZA IZOBRAŽEVANJE IN KULTURO, ROGAŠKA SLATINA
710	3531333000	83738975	LOKALNA ENERGETSKA AGENCIJA GORENJSKE
711	1563297000	15431932	LOKALNA TURISTIČNA ORGANIZACIJA BOVEC
712	1471309000	37797417	LOKALNA TURISTIČNA ORGANIZACIJA SOTOČJE KOBARID - TOLMIN
713	5052955000	27805476	LOŠKI MUZEJ ŠKOFJA LOKA
714	5144353000	89190033	LUKA KOPER
715	5056756000	87016362	LUTKOVNO GLEDALIŠČE LJUBLJANA
716	5103959000	39815480	LUTKOVNO GLEDALIŠČE MARIBOR
717	6636454000	38302586	MALA ULICA - CENTER ZA OTROKE IN DRUŽINE V LJUBLJANI
718	5055636000	99698722	MARIBORSKA KNJIŽNICA
719	5778336000	33925950	MARIBORSKA RAZVOJNA AGENCIJA, P.O.
720	5054419000	30129915	MARIBORSKE LEKARNE MARIBOR
721	5067880000	68041527	MARIBORSKI VODOVOD, D.D.
722	5072255000	32375204	MARJETICA KOPER, D.O.O.
723	3992071000	92859976	MARPROM, D.O.O.
724	5269903000	39110079	MEDNARODNI GRAFIČNI LIKOVNI CENTER
725	1708520000	41123506	MEDOBČINSKA SPLOŠNA KNJIŽNICA ŽALEC
726	5095417000	92474519	MEDOBČINSKI MUZEJ KAMNIK

Zap. št.	Matična številka	Davčna številka	Naziv naročnika
727	5181704000	58527664	MESTNA ČETRRT CENTER MURSKA SOBOTA
728	5181682000	45590486	MESTNA ČETRRT LEDAVA MURSKA SOBOTA
729	5181739000	14909529	MESTNA ČETRRT PARK MURSKA SOBOTA
730	5181712000	95912908	MESTNA ČETRRT PARTIZAN MURSKA SOBOTA
731	5181674000	11792515	MESTNA ČETRRT TUROPOLJE MURSKA SOBOTA
732	5559723000	65477405	MESTNA KNJIŽNICA GROSUPLJE
733	5055474000	56698798	MESTNA KNJIŽNICA IN ČITALNICA IDRIJA
734	5051878000	54747503	MESTNA KNJIŽNICA IZOLA
735	5052556000	51239523	MESTNA KNJIŽNICA KRANJ
736	3336905000	62825844	MESTNA KNJIŽNICA LJUBLJANA
737	5052246000	31640567	MESTNA KNJIŽNICA PIRAN
738	5880360000	56012390	MESTNA OBČINA CELJE
739	5874424000	40016803	MESTNA OBČINA KOPER
740	5874653000	55789935	MESTNA OBČINA KRANJ
741	5874025000	67593321	MESTNA OBČINA LJUBLJANA
742	5883369000	12709590	MESTNA OBČINA MARIBOR
743	5883172000	32339828	MESTNA OBČINA MURSKA SOBOTA
744	5881773000	53055730	MESTNA OBČINA NOVA GORICA
745	5883288000	48768111	MESTNA OBČINA NOVO MESTO
746	5883598000	85675237	MESTNA OBČINA PTUJ
747	5883903000	92076912	MESTNA OBČINA SLOVENJ GRADEC
748	5884268000	49082884	MESTNA OBČINA VELENJE
749	5021766000	64636313	MESTNA SKUPNOST ŠENTJUR
750	5053722000	98654322	MESTNE LEKARNE
751	1580515000	69962529	MESTNE STORITVE NOVA GORICA, D.O.O.
752	5055741000	72695439	MESTNI MUZEJ IDRIJA
753	5053161000	77805526	MESTNO GLEDALIŠČE LJUBLJANSKO
754	5022860000	76953475	MINISTRSTVO ZA DELO, DRUŽINO, SOCIALNE ZADEVE IN ENAKE MOŽNOSTI
755	1190393000	79524575	MINISTRSTVO ZA DELO, DRUŽINO, SOCIALNE ZADEVE IN ENAKE MOŽNOSTI - INŠPEKTORAT REPUBLIKE SLOVENIJE ZA DELO
756	5028256000	23348887	MINISTRSTVO ZA FINANCE
757	2482711000	77695771	MINISTRSTVO ZA FINANCE - FINANČNA UPRAVA REPUBLIKE SLOVENIJE
758	1572814000	10641424	MINISTRSTVO ZA FINANCE - UPRAVA REPUBLIKE SLOVENIJE ZA JAVNA PLAČILA
759	1870491000	29066042	MINISTRSTVO ZA FINANCE - URAD REPUBLIKE SLOVENIJE ZA NADZOR PRORAČUNA
760	5875021000	60330279	MINISTRSTVO ZA FINANCE - URAD REPUBLIKE SLOVENIJE ZA PREPREČEVANJE PRANJA DENARJA
761	5816947000	40520056	MINISTRSTVO ZA FINANCE RS GENERALNI SEKRETARIAT - SLUŽBA ZA ANALIZE IN RAZVOJ
762	2399245000	43159290	MINISTRSTVO ZA GOSPODARSKI RAZVOJ IN TEHNOLOGIJO
763	5875099000	44287135	MINISTRSTVO ZA GOSPODARSKI RAZVOJ IN TEHNOLOGIJO - TRŽNI INŠPEKTORAT REPUBLIKE SLOVENIJE
764	5521858000	41705211	MINISTRSTVO ZA GOSPODARSKI RAZVOJ IN TEHNOLOGIJO - URAD REPUBLIKE SLOVENIJE ZA INTELEKTUALNO LASTNINO
765	5518016000	75839172	MINISTRSTVO ZA GOSPODARSKI RAZVOJ IN TEHNOLOGIJO - URAD REPUBLIKE SLOVENIJE ZA MEROSLOVJE
766	2399270000	25967061	MINISTRSTVO ZA INFRASTRUKTURO
767	5300177000	75827735	MINISTRSTVO ZA INFRASTRUKTURO - DIREKCIJA REPUBLIKE SLOVENIJE ZA INFRASTRUKTURO

Zap. št.	Matična številka	Davčna številka	Naziv naročnika
768	2399288000	75141051	MINISTRSTVO ZA INFRASTRUKTURO - INŠPEKTORAT REPUBLIKE SLOVENIJE ZA INFRASTRUKTURO
769	5022592000	95586377	MINISTRSTVO ZA INFRASTRUKTURO - UPRAVA REPUBLIKE SLOVENIJE ZA POMORSTVO
770	2399300000	14246821	MINISTRSTVO ZA IZOBRAŽEVANJE, ZNANOST IN ŠPORT
771	5543363000	67767664	MINISTRSTVO ZA IZOBRAŽEVANJE, ZNANOST IN ŠPORT - URAD REPUBLIKE SLOVENIJE ZA MLADINO
772	5875102000	25672061	MINISTRSTVO ZA IZOBRAŽEVANJE, ZNANOST IN ŠPORT- INŠPEKTORAT REPUBLIKE SLOVENIJE ZA ŠOLSTVO IN ŠPORT
773	2482762000	91838983	MINISTRSTVO ZA JAVNO UPRAVO
774	2482908000	35787406	MINISTRSTVO ZA JAVNO UPRAVO - INŠPEKTORAT ZA JAVNI SEKTOR
775	2399253000	31162991	MINISTRSTVO ZA KMETIJSTVO, GOZDARSTVO IN PREHRANO
776	2399261000	17924430	MINISTRSTVO ZA KMETIJSTVO, GOZDARSTVO IN PREHRANO - INŠPEKTORAT REPUBLIKE SLOVENIJE ZA KMETIJSTVO, GOZDARSTVO, LOVSTVO IN RIBIŠTVO
777	2399334000	59739746	MINISTRSTVO ZA KMETIJSTVO, GOZDARSTVO IN PREHRANO - UPRAVA REPUBLIKE SLOVENIJE ZA VARNO HRANO, VETERINARSTVO IN VARSTVO RASTLIN
778	2178982000	25845837	MINISTRSTVO ZA KMETIJSTVO, GOZDARSTVO IN PREHRANO -AGENCIJA REPUBLIKE SLOVENIJE ZA KMETIJSKE TRGE IN RAZVOJ PODEŽELJA
779	2399342000	70949417	MINISTRSTVO ZA KULTURO
780	2399369000	12356824	MINISTRSTVO ZA KULTURO - ARHIV REPUBLIKE SLOVENIJE
781	2399377000	41159101	MINISTRSTVO ZA KULTURO - INŠPEKTORAT REPUBLIKE SLOVENIJE ZA KULTURO IN MEDIJE
782	5030200000	52817652	MINISTRSTVO ZA NOTRANJE ZADEVE
783	1902407000	37990608	MINISTRSTVO ZA NOTRANJE ZADEVE - INŠPEKTORAT REPUBLIKE SLOVENIJE ZA NOTRANJE ZADEVE
784	1332813000	47429518	MINISTRSTVO ZA NOTRANJE ZADEVE - POLICIJA
785	1332813027	47429518	MINISTRSTVO ZA NOTRANJE ZADEVE - POLICIJA, POLICIJSKA UPRAVA KOPER
786	1332813054	47429518	MINISTRSTVO ZA NOTRANJE ZADEVE - POLICIJA, POLICIJSKA UPRAVA LJUBLJANA
787	1332813077	47429518	MINISTRSTVO ZA NOTRANJE ZADEVE - POLICIJA, POLICIJSKA UPRAVA MARIBOR
788	1332813104	47429518	MINISTRSTVO ZA NOTRANJE ZADEVE - POLICIJA, POLICIJSKA UPRAVA NOVA GORICA
789	5268923000	47978457	MINISTRSTVO ZA OBRAMBO REPUBLIKE SLOVENIJE
790	2482789000	55058515	MINISTRSTVO ZA OKOLJE IN PROSTOR
791	2482878000	18945082	MINISTRSTVO ZA OKOLJE IN PROSTOR - AGENCIJA REPUBLIKE SLOVENIJE ZA OKOLJE
792	2516152000	34921567	MINISTRSTVO ZA OKOLJE IN PROSTOR - DIREKCIJA REPUBLIKE SLOVENIJE ZA VODE
793	2482886000	57410763	MINISTRSTVO ZA OKOLJE IN PROSTOR - GEODETSKA UPRAVA REPUBLIKE SLOVENIJE
794	2482894000	46975268	MINISTRSTVO ZA OKOLJE IN PROSTOR - INŠPEKTORAT REPUBLIKE SLOVENIJE ZA OKOLJE IN PROSTOR
795	2482860000	85030791	MINISTRSTVO ZA OKOLJE IN PROSTOR - UPRAVA REPUBLIKE SLOVENIJE ZA JEDRSKO VARNOST
796	2399237000	32179090	MINISTRSTVO ZA PRAVOSODJE
797	5888093000	26731622	MINISTRSTVO ZA PRAVOSODJE - UPRAVA ZA IZVRŠEVANJE KAZENSKIH SANKCIJ
798	5030544000	96395265	MINISTRSTVO ZA ZDRAVJE
799	1729489000	19179766	MINISTRSTVO ZA ZDRAVJE - UPRAVA REPUBLIKE SLOVENIJE ZA VARSTVO PRED SEVANJI
800	1332511000	58667334	MINISTRSTVO ZA ZDRAVJE - URAD REPUBLIKE SLOVENIJE ZA KEMIKALIJE
801	5875048000	61552160	MINISTRSTVO ZA ZDRAVJE - ZDRAVSTVENI INŠPEKTORAT REPUBLIKE SLOVENIJE
802	5186722000	96258420	MINISTRSTVO ZA ZUNANJE ZADEVE
803	3630099000	13480855	MLADI ZMAJI - CENTER ZA KAKOVOSTNO PREŽIVLJANJE PROSTEGA ČASA MLADIH
804	1271440000	81958056	MLADINSKI CENTER ŠMARTNO OB PAKI
805	1574680000	95488952	MLADINSKI CENTER TRBOVLJE

Zap. št.	Matična številka	Davčna številka	Naziv naročnika
806	5057051000	69161682	MLADINSKI DOM MALČI BELIČEVE LJUBLJANA
807	5050448000	95581537	MLADINSKI DOM MARIBOR
808	5986435000	78192072	MLADINSKI INFORMATIVNI IN KULTURNI KLUB MURSKA SOBOTA
809	5273943000	28277678	MLADINSKO KLIMATSKO ZDRAVILIŠČE RAKITNA
810	1970321000	80310974	MOJA ENERGIJA, D.O.O.
811	3716139000	48164887	MULTIMEDIJSKI CENTER VIZIJA, D.O.O.
812	3454428000	48922366	MUZEJ IN GALERIJE MESTA LJUBLJANE
813	5052718000	56772637	MUZEJ NARODNE OSVOBODITVE MARIBOR
814	5052084000	80093213	MUZEJ NOVEJŠE ZGODOVINE SLOVENIJE
815	1899546000	38527383	MUZEJ VELENJE
816	5052106000	14219468	MUZEJ ZA ARHITEKTURO IN OBLIKOVANJE
817	5052840000	37713922	MUZEJI RADOVLJIŠKE OBČINE
818	3705480000	13496140	NACIONALNA AGENCIJA REPUBLIKE SLOVENIJE ZA KAKOVOST V VISOKEM ŠOLSTVU
819	5055784000	83534784	NACIONALNI INŠTITUT ZA BIOLOGIJO
820	6462642000	44724535	NACIONALNI INŠTITUT ZA JAVNO ZDRAVJE
821	6489087000	19651295	NACIONALNI LABORATORIJ ZA ZDRAVJE, OKOLJE IN HRANO
822	5052076000	38676770	NARODNA GALERIJA
823	5056730000	79713513	NARODNA IN UNIVERZITETNA KNJIŽNICA
824	5055482000	70031568	NARODNI MUZEJ SLOVENIJE
825	1468952000	36092215	NEPREMIČNINE CELJE, D.O.O.
826	5066310000	71083715	NIGRAD, D.D.
827	1840193000	86615181	NOTRANJSKI REGIJSKI PARK
828	5034345000	61082597	NUKLEARNA ELEKTRARNA KRŠKO, D.O.O.
829	5062187000	74632507	OBALNA GASILSKA ZVEZA KOPER
830	5053781000	21706468	OBALNE LEKARNE KOPER
831	5198917000	57138664	OBALNI DOM UPOKOJENCEV KOPER
832	5879914000	51533251	OBČINA AJDOVŠČINA
833	2482851000	71620176	OBČINA ANKARAN
834	2215632000	91194652	OBČINA APAČE
835	5883016000	39587282	OBČINA BELTINCI
836	1332139000	77399935	OBČINA BENEDIKT
837	1357450000	22562605	OBČINA BISTRICA OB SOTLI
838	5883539000	75845687	OBČINA BLED
839	1358456000	47254629	OBČINA BLOKE
840	5883415000	43302904	OBČINA BOHINJ
841	5883393000	94882134	OBČINA BOROVNICA
842	5881498000	36828866	OBČINA BOVEC
843	1357557000	49877445	OBČINA BRASLOVČE
844	5881781000	58633391	OBČINA BRDA
845	5874971000	10773703	OBČINA BREZOVICA
846	5880173000	34944745	OBČINA BREŽICE
847	1365789000	96320923	OBČINA CANKOVA
848	5874670000	14251086	OBČINA CERKLJE NA GORENJSKEM

Zap. št.	Matična številka	Davčna številka	Naziv naročnika
849	5880157000	72799595	OBČINA CERKNICA
850	5880076000	54677696	OBČINA CERKNO
851	1332066000	78110475	OBČINA CERKVENJAK
852	2242770000	52739813	OBČINA CIRKULANE
853	5874726000	23656484	OBČINA ČRENŠOVCI
854	5883679000	44743548	OBČINA ČRNA NA KOROŠKEM
855	5880254000	83111697	OBČINA ČRNOMELJ
856	5882966000	76286193	OBČINA DESTRNIK
857	5882974000	48502502	OBČINA DIVAČA
858	1357409000	22084665	OBČINA DOBJE
859	5886252000	57506396	OBČINA DOBREPOLJE
860	1358570000	71772626	OBČINA DOBRNA
861	5874998000	91166004	OBČINA DOBROVA-POLHOV GRADEC
862	1332198000	72637706	OBČINA DOBROVNIK
863	5874173000	81226748	OBČINA DOL PRI LJUBLJANI
864	1365720000	29941318	OBČINA DOLENJSKE TOPLICE
865	5880513000	62862006	OBČINA DOMŽALE
866	5884039000	44295839	OBČINA DORNAVA
867	5880351000	47554851	OBČINA DRAVOGRAD
868	5883300000	41316819	OBČINA DUPLEK
869	5883261000	63943026	OBČINA GORENJA VAS-POLJANE
870	5883962000	81877790	OBČINA GORIŠNICA
871	2209721000	66614198	OBČINA GORJE
872	5880289000	40051846	OBČINA GORNJA RADGONA
873	5883776000	89964268	OBČINA GORNJI GRAD
874	5883075000	69366144	OBČINA GORNJI PETROVCI
875	1365673000	70454540	OBČINA GRAD
876	5880734000	14067765	OBČINA GROSUPLJE
877	1357441000	24866792	OBČINA HAJDINA
878	1365568000	24685844	OBČINA HOČE - SLIVNICA
879	1357344000	73790141	OBČINA HODOŠ
880	1332180000	19084951	OBČINA HORJUL
881	5880181000	83246274	OBČINA HRASTNIK
882	5883032000	96355557	OBČINA HRPELJE - KOZINA
883	5880068000	20497423	OBČINA IDRJA
884	5874769000	47731206	OBČINA IG
885	5880416000	19908911	OBČINA ILIRSKA BISTRICA
886	5886244000	44105487	OBČINA IVANČNA GORICA
887	5874190000	16510801	OBČINA IZOLA
888	5874335000	39795888	OBČINA JESENICE
889	1332112000	84980923	OBČINA JEZERSKO
890	5883750000	11578491	OBČINA JURŠINCI
891	5874483000	28232801	OBČINA KAMNIK

Zap. št.	Matična številka	Davčna številka	Naziv naročnika
892	5881820000	88524671	OBČINA KANAL OB SOČI
893	5883709000	93796471	OBČINA KIDRIČEVO
894	5881463000	89371925	OBČINA KOBARID
895	5874734000	47774720	OBČINA KOBILJE
896	5874238000	20945892	OBČINA KOČEVJE
897	5883091000	98324390	OBČINA KOMEN
898	1332155000	22332570	OBČINA KOMENDA
899	2179903000	71838449	OBČINA KOSTANJEVICA NA KRKI
900	1332210000	17807328	OBČINA KOSTEL
901	5884004000	17124379	OBČINA KOZJE
902	5874327000	81758006	OBČINA KRANJSKA GORA
903	1332147000	84582057	OBČINA KRIŽEVCI
904	5874572000	18845673	OBČINA KRŠKO
905	5884144000	63326833	OBČINA KUNGOTA
906	5883121000	64854302	OBČINA KUZMA
907	5874505000	11734612	OBČINA LAŠKO
908	5874254000	68458509	OBČINA LENART
909	5874645000	27705935	OBČINA LENDAVALA
910	5874246000	18369529	OBČINA LITIJA
911	5883733000	57533776	OBČINA LJUBNO
912	5874092000	60214406	OBČINA LJUTOMER
913	2261154000	77778642	OBČINA LOG - DRAGOMER
914	5874661000	55512844	OBČINA LOGATEC
915	5880165000	78057370	OBČINA LOŠKA DOLINA
916	5883806000	47965525	OBČINA LOŠKI POTOK
917	1357883000	11392657	OBČINA LOVRENC NA POHORJU
918	5883784000	92082386	OBČINA LUČE
919	5880491000	19246331	OBČINA LUKOVICA
920	5883644000	11993197	OBČINA MAJŠPERK
921	2242753000	26682117	OBČINA MAKOLE
922	1357492000	57234213	OBČINA MARKOVCI
923	5874564000	20991517	OBČINA MEDVODE
924	5880483000	74039059	OBČINA MENGEŠ
925	5881374000	74906275	OBČINA METLIKA
926	5883610000	82400776	OBČINA MEŽICA
927	1365614000	60592869	OBČINA MIKLAVŽ NA DRAVSKEM POLJU
928	5881838000	57235708	OBČINA MIREN - KOSTANJEVICA
929	2399164000	80793509	OBČINA MIRNA
930	1357816000	57621594	OBČINA MIRNA PEČ
931	5883954000	87944154	OBČINA MISLINJA
932	2241170000	28624777	OBČINA MOKRONOG - TREBELNO
933	5880505000	41432851	OBČINA MORAVČE
934	5883164000	62760963	OBČINA MORAVSKE TOPLICE

Zap. št.	Matična številka	Davčna številka	Naziv naročnika
935	5883849000	70998396	OBČINA MOZIRJE
936	5881706000	89876547	OBČINA MUTA
937	5874688000	30835437	OBČINA NAKLO
938	5883822000	43645151	OBČINA NAZARJE
939	5874718000	20765762	OBČINA ODRANCI
940	1357506000	70271046	OBČINA OPLOTNICA
941	5883687000	29924464	OBČINA ORMOŽ
942	5874220000	27549887	OBČINA OSILNICA
943	5884098000	51503492	OBČINA PESNICA
944	5883873000	29263930	OBČINA PIRAN
945	5883563000	57255440	OBČINA PIVKA
946	5883997000	83117989	OBČINA PODČETRTEK
947	1358278000	30569320	OBČINA PODLEHNIK
948	5881668000	42106257	OBČINA PODVELKA
949	2242745000	30543673	OBČINA POLJČANE
950	1357603000	27768228	OBČINA POLZELA
951	5883512000	13053973	OBČINA POSTOJNA
952	1357654000	39527972	OBČINA PREBOLD
953	5874599000	77195108	OBČINA PREDDVOR
954	1357719000	28520513	OBČINA PREVALJE
955	5883237000	70902020	OBČINA PUCONCI
956	5883253000	85992046	OBČINA RAČE-FRAM
957	5874491000	50643720	OBČINA RADEČE
958	5880297000	53944640	OBČINA RADENCI
959	5881811000	12310727	OBČINA RADLJE OB DRAVI
960	5883466000	67759076	OBČINA RADOVLJICA
961	5883628000	48626244	OBČINA RAVNE NA KOROŠKEM
962	1332163000	84157020	OBČINA RAZKRIŽJE
963	2255987000	45064440	OBČINA REČICA OB SAVINJI
964	2203553000	90522001	OBČINA RENČE - VOGRSKO
965	5883865000	61623059	OBČINA RIBNICA
966	1358324000	87880300	OBČINA RIBNICA NA POHORJU
967	5883946000	84699825	OBČINA ROGAŠKA SLATINA
968	5883245000	61143707	OBČINA ROGAŠOVCI
969	5883938000	47348429	OBČINA ROGATEC
970	5883571000	81314485	OBČINA RUŠE
971	1357930000	36150380	OBČINA SELNICA OB DRAVI
972	5880262000	79049273	OBČINA SEMIČ
973	5883008000	99767392	OBČINA SEVNICA
974	5884047000	66378443	OBČINA SEŽANA
975	5884250000	49960563	OBČINA SLOVENSKA BISTRICA
976	5883814000	65504038	OBČINA SLOVENSKE KONJICE
977	1358154000	97149667	OBČINA SODRAŽICA

Zap. št.	Matična številka	Davčna številka	Naziv naročnika
978	1365851000	78412447	OBČINA SOLČAVA
979	2242788000	72907932	OBČINA SREDIŠČE OB DRAVI
980	5883199000	12241075	OBČINA STARŠE
981	2241145000	26246465	OBČINA STRAŽA
982	1332074000	59385081	OBČINA SVETA ANA
983	2242796000	58878734	OBČINA SVETA TROJICA V SLOVENSKIH GORICAH
984	1358103000	72359528	OBČINA SVETI ANDRAŽ V SLOVENSKIH GORICAH
985	5880319000	36670243	OBČINA SVETI JURIJ OB ŠČAVNICI
986	2242877000	58481435	OBČINA SVETI JURIJ V SLOVENSKIH GORICAH
987	2242761000	46847758	OBČINA SVETI TOMAŽ
988	5883113000	83272631	OBČINA ŠALOVCI
989	1358227000	44857390	OBČINA ŠEMPETER - VRTOJBA
990	5874696000	85537322	OBČINA ŠENČUR
991	5884209000	38253283	OBČINA ŠENTILJ
992	5883334000	62524291	OBČINA ŠENTJERNEJ
993	5884799000	20341253	OBČINA ŠENTJUR
994	2241153000	43936377	OBČINA ŠENTRUPERT
995	5883296000	33551588	OBČINA ŠKOCJAN
996	5883318000	18947271	OBČINA ŠKOFJA LOKA
997	5874602000	72177918	OBČINA ŠKOFLJICA
998	5884012000	31214908	OBČINA ŠMARJE PRI JELŠAH
999	2241161000	80990258	OBČINA ŠMARJEŠKE TOPLICE
1000	5884276000	64225569	OBČINA ŠMARTNO OB PAKI
1001	1779737000	99744686	OBČINA ŠMARTNO PRI LITJI
1002	5884284000	97214043	OBČINA ŠOŠTANJ
1003	5880378000	78439388	OBČINA ŠTORE
1004	1357727000	43471862	OBČINA TABOR
1005	5883067000	43730361	OBČINA TIŠINA
1006	5881455000	19588976	OBČINA TOLMIN
1007	5882940000	86624784	OBČINA TRBOVLJE
1008	5882958000	34728317	OBČINA TREBNJE
1009	1358057000	40178722	OBČINA TRNOVSKA VAS
1010	1358561000	33714789	OBČINA TRZIN
1011	5883547000	23676264	OBČINA TRŽIČ
1012	5874700000	42090539	OBČINA TURNIŠČE
1013	5874785000	54849799	OBČINA VELIKE LAŠČE
1014	1332171000	71491821	OBČINA VERŽEJ
1015	5883423000	21061742	OBČINA VIDEM
1016	5879922000	56416245	OBČINA VIPAVA
1017	5883768000	28019610	OBČINA VITANJE
1018	5874637000	61348139	OBČINA VODICE
1019	5880386000	67288006	OBČINA VOJNIK
1020	1357778000	59929286	OBČINA VRANSKO

Zap. št.	Matična številka	Davčna številka	Naziv naročnika
1021	5883407000	43542204	OBČINA VRHNIKA
1022	5881765000	43178740	OBČINA VUZENICA
1023	5883890000	25643444	OBČINA ZAGORJE OB SAVI
1024	5883377000	47964332	OBČINA ZAVRČ
1025	5883342000	35536519	OBČINA ZREČE
1026	5881544000	62546708	OBČINA ŽALEC
1027	5883148000	59920327	OBČINA ŽELEZNIKI
1028	1357999000	91024129	OBČINA ŽETALE
1029	5883202000	69533768	OBČINA ŽIRI
1030	1332201000	59713631	OBČINA ŽIROVNICA
1031	1358383000	48985457	OBČINA ŽUŽEMBERK
1032	5052505000	49169645	OBČINSKA KNJIŽNICA JESENICE
1033	5105633000	73819174	OKOLJE PIRAN, D.O.O.
1034	2399121000	66807107	OKRAJNO SODIŠČE V LJUBLJANI
1035	5881625000	69333327	OKROŽNO DRŽAVNO TOŽILSTVO NA PTUJU
1036	5023971000	70973873	OKROŽNO DRŽAVNO TOŽILSTVO V CELJU
1037	5022576000	87925516	OKROŽNO DRŽAVNO TOŽILSTVO V KOPRU
1038	5024145000	41429419	OKROŽNO DRŽAVNO TOŽILSTVO V KRANJU
1039	5881684000	93425376	OKROŽNO DRŽAVNO TOŽILSTVO V KRŠKEM
1040	5022746000	73421642	OKROŽNO DRŽAVNO TOŽILSTVO V LJUBLJANI
1041	5023041000	52327027	OKROŽNO DRŽAVNO TOŽILSTVO V MARIBORU
1042	5023122000	62735454	OKROŽNO DRŽAVNO TOŽILSTVO V MURSKI SOBOTI
1043	5023289000	83027963	OKROŽNO DRŽAVNO TOŽILSTVO V NOVEM MESTU
1044	5023203000	48610496	OKROŽNO DRŽAVNO TOŽILSTVO V NOVI GORICI
1045	5881650000	42092477	OKROŽNO DRŽAVNO TOŽILSTVO V SLOVENJ GRADCU
1046	5881528000	91674824	OKROŽNO SODIŠČE NA PTUJU
1047	5024161000	44824106	OKROŽNO SODIŠČE V CELJU
1048	5022541000	72430133	OKROŽNO SODIŠČE V KOPRU
1049	5022614000	34926089	OKROŽNO SODIŠČE V KRANJU
1050	5877946000	72372133	OKROŽNO SODIŠČE V KRŠKEM
1051	5022762000	67294308	OKROŽNO SODIŠČE V LJUBLJANI
1052	5023025000	25450662	OKROŽNO SODIŠČE V MARIBORU
1053	5023149000	12433861	OKROŽNO SODIŠČE V MURSKI SOBOTI
1054	5023319000	27842398	OKROŽNO SODIŠČE V NOVEM MESTU
1055	5023211000	33069239	OKROŽNO SODIŠČE V NOVI GORICI
1056	5881536000	55955495	OKROŽNO SODIŠČE V SLOVENJ GRADCU
1057	5055733000	34052674	ONKOLOŠKI INŠTITUT LJUBLJANA
1058	5053765000	30348145	ORTOPEDSKA BOLNIŠNICA VALDOLTRA
1059	5087783000	34597085	OSNOVNA ŠOLA "BLAŽA KOCENA" PONIKVA
1060	5719054000	39376699	OSNOVNA ŠOLA 16. DECEMBRA MOJSTRANA
1061	5241243000	19755104	OSNOVNA ŠOLA 27. JULIJ KAMNIK
1062	5084687000	45289018	OSNOVNA ŠOLA 8 TALCEV LOGATEC
1063	5083940000	38506467	OSNOVNA ŠOLA ADAMA BOHORIČA BRESTANICA

Zap. št.	Matična številka	Davčna številka	Naziv naročnika
1064	5089000000	45507201	OSNOVNA ŠOLA ALOJZA GRADNIKA DOBROVO
1065	5087538000	50320807	OSNOVNA ŠOLA ANE GALE SEVNICA
1066	5085187000	86623265	OSNOVNA ŠOLA ANGELA BESEDNJAKA
1067	5087651000	53210336	OSNOVNA ŠOLA ANICE ČERNEJEVE MAKOLE
1068	5924359000	81377231	OSNOVNA ŠOLA ANTONA AŠKERCA RIMSKE TOPLICE
1069	5088224000	25656317	OSNOVNA ŠOLA ANTONA AŠKERCA VELENJE
1070	5084709000	12132233	OSNOVNA ŠOLA ANTONA BEZENŠKA FRANKOLOVO
1071	5496829000	44439407	OSNOVNA ŠOLA ANTONA GLOBOČNIKA POSTOJNA
1072	5090032000	67396488	OSNOVNA ŠOLA ANTONA INGOLIČA SPODNJA POLSKAVA
1073	5867371000	65346785	OSNOVNA ŠOLA ANTONA JANŠE RADOVLJICA
1074	1534980000	60066792	OSNOVNA ŠOLA ANTONA MARTINA SLOMŠKA VRHNIKA
1075	5087554000	23027746	OSNOVNA ŠOLA ANTONA ŠIBELJA-STJENKA KOMEN
1076	5087341000	18782400	OSNOVNA ŠOLA ANTONA TOMAŽA LINHARTA RADOVLJICA
1077	5231825000	71906096	OSNOVNA ŠOLA ANTONA UKMARJA KOPER
1078	5624525000	24128503	OSNOVNA ŠOLA ANTONA ŽNIDERŠIČA ILIRSKA BISTRICA
1079	5083559000	86290185	OSNOVNA ŠOLA ARTIČE
1080	5088968000	10335234	OSNOVNA ŠOLA BAKOVCI
1081	5085349000	78628326	OSNOVNA ŠOLA BELOKRANJSKEGA ODREDA SEMIČ
1082	5085560000	41251717	OSNOVNA ŠOLA BELTINCI
1083	5084032000	83252517	OSNOVNA ŠOLA BENEDIKT
1084	5089913000	51149877	OSNOVNA ŠOLA BEŽIGRAD
1085	5084512000	43397883	OSNOVNA ŠOLA BIČEVJE
1086	5088135000	55429483	OSNOVNA ŠOLA BISTRICA
1087	5087902000	71028951	OSNOVNA ŠOLA BISTRICA OB SOTLI
1088	5088607000	92015930	OSNOVNA ŠOLA BIZELJSKO
1089	5087473000	49104624	OSNOVNA ŠOLA BLANCA
1090	5085551000	64095053	OSNOVNA ŠOLA BLAŽA ARNIČA LUČE
1091	5088976000	72026804	OSNOVNA ŠOLA BOGOJINA
1092	5085110000	90652363	OSNOVNA ŠOLA BOJANA ILICHA MARIBOR
1093	5197449000	27553078	OSNOVNA ŠOLA BORCEV ZA SEVERNO MEJO MARIBOR
1094	5087481000	48285200	OSNOVNA ŠOLA BOŠTANJ
1095	5090091000	61582476	OSNOVNA ŠOLA BOVEC
1096	5623758000	44901062	OSNOVNA ŠOLA BOŽIDARJA JAKCA
1097	5085799000	33669040	OSNOVNA ŠOLA BRANIK
1098	5088496000	28733533	OSNOVNA ŠOLA BRASLOVČE
1099	5088178000	40878333	OSNOVNA ŠOLA BRATOV LETONJA ŠMARTNO OB PAKI
1100	5085080000	36197254	OSNOVNA ŠOLA BRATOV POLANČIČEV MARIBOR
1101	5087155000	70196958	OSNOVNA ŠOLA BREG
1102	5089646000	24113794	OSNOVNA ŠOLA BREZOVICA PRI LJUBLJANI
1103	1193481000	29928419	OSNOVNA ŠOLA BRINJE GROSUPLJE
1104	5086868000	78931606	OSNOVNA ŠOLA BRŠLJIN
1105	5086361000	49987836	OSNOVNA ŠOLA BRUSNICE
1106	5085608000	10798226	OSNOVNA ŠOLA CANKOVA

Zap. št.	Matična številka	Davčna številka	Naziv naročnika
1107	5086825000	38521610	OSNOVNA ŠOLA CENTER
1108	5083575000	16258193	OSNOVNA ŠOLA CERKLJE OB KRKI
1109	5082960000	44292180	OSNOVNA ŠOLA CERKNO
1110	5084016000	43386024	OSNOVNA ŠOLA CERKVENJAK-VITOMARCI
1111	5090075000	84652594	OSNOVNA ŠOLA CIRILA KOSMAČA PIRAN
1112	5089247000	68357753	OSNOVNA ŠOLA CIRKULANE - ZAVRČ
1113	5082544000	11095822	OSNOVNA ŠOLA COL
1114	5087821000	72155680	OSNOVNA ŠOLA CVETKA GOLARJA
1115	5088992000	46864237	OSNOVNA ŠOLA ČEPOVAN
1116	5087368000	98266225	OSNOVNA ŠOLA ČRNA NA KOROŠKEM
1117	5082978000	55214959	OSNOVNA ŠOLA ČRNI VRH
1118	5082528000	42140153	OSNOVNA ŠOLA DANILA LOKARJA AJDOVŠČINA
1119	5083389000	42494940	OSNOVNA ŠOLA DANILE KUMAR
1120	5089514000	88215857	OSNOVNA ŠOLA DANTE ALIGHIERI IZOLA
1121	5086027000	40296407	OSNOVNA ŠOLA DAVORINA JENKA CERKLJE NA GORENJSKEM
1122	5083834000	18370071	OSNOVNA ŠOLA DEKANI
1123	5085772000	82684669	OSNOVNA ŠOLA DESKLE
1124	5086990000	68493002	OSNOVNA ŠOLA DESTRNIK - TRNOVSKA VAS
1125	5084733000	98266144	OSNOVNA ŠOLA DOB
1126	5582911000	84077867	OSNOVNA ŠOLA DOBJE
1127	5085888000	89450116	OSNOVNA ŠOLA DOBRAVLJE
1128	5089956000	44770103	OSNOVNA ŠOLA DOBREPOLJE
1129	5082668000	15988945	OSNOVNA ŠOLA DOBRNA
1130	5084415000	13274546	OSNOVNA ŠOLA DOBROVA
1131	5086370000	51655535	OSNOVNA ŠOLA DOLENJSKE TOPLICE
1132	5082803000	94835039	OSNOVNA ŠOLA DOMŽALE
1133	5085802000	30649366	OSNOVNA ŠOLA DORNBERK
1134	5087422000	58814515	OSNOVNA ŠOLA DR. ANTONA DEBELJAKA LOŠKI POTOK
1135	5082897000	92256457	OSNOVNA ŠOLA DR. ANTONA TRSTENJAKA NEGOVA
1136	5089336000	96121840	OSNOVNA ŠOLA DR. BOGOMIRJA MAGAJNE DIVAČA
1137	5087449000	66532060	OSNOVNA ŠOLA DR. FRANCETA PREŠERNA
1138	5087015000	31182194	OSNOVNA ŠOLA DR. FRANJA ŽGEČA DORNAVA
1139	5087465000	41016017	OSNOVNA ŠOLA DR. IVAN PRIJATELJ SODRAŽICA
1140	5087309000	51576597	OSNOVNA ŠOLA DR. JANEZA MENCINGERJA BOHINJSKA BISTRICA
1141	5087635000	33029512	OSNOVNA ŠOLA DR. JOŽETA PUČNIKA
1142	5082579000	16691059	OSNOVNA ŠOLA DR. JOŽETA TOPORIŠIČA DOBOVA
1143	5087201000	61373800	OSNOVNA ŠOLA DR. LJUDEVITA PIVKA
1144	5088089000	79666981	OSNOVNA ŠOLA DR. PAVLA LUNAČKA ŠENTRUPERT
1145	5088429000	94841284	OSNOVNA ŠOLA DR. SLAVKA GRUMA
1146	5083397000	69049408	OSNOVNA ŠOLA DR. VITA KRAIGHERJA
1147	5088321000	27688836	OSNOVNA ŠOLA DR. IVANA KOROŠČA BOROVNICA
1148	5083532000	10582789	OSNOVNA ŠOLA DRAGA BAJCA VIPAVA
1149	5085250000	87328704	OSNOVNA ŠOLA DRAGA KOBALA MARIBOR

Zap. št.	Matična številka	Davčna številka	Naziv naročnika
1150	2197197000	88530264	OSNOVNA ŠOLA DRAGOMELJ
1151	5086345000	30381355	OSNOVNA ŠOLA DRAGOTINA KETTEJA
1152	5087775000	84523603	OSNOVNA ŠOLA DRAMLJE
1153	1574710000	63882612	OSNOVNA ŠOLA DRSKA
1154	5085233000	70388717	OSNOVNA ŠOLA DUPEK
1155	5083141000	84366451	OSNOVNA ŠOLA DUŠANA BORDONA SEMEDELA-KOPER
1156	5085853000	37423754	OSNOVNA ŠOLA DUŠANA FLISA HOČE
1157	5087546000	71215719	OSNOVNA ŠOLA DUTOVLJE
1158	5083168000	22889426	OSNOVNA ŠOLA ELVIRE VATOVEC PRADE - KOPER
1159	5087325000	61563455	OSNOVNA ŠOLA F.S. FINŽGARJA LESCE
1160	5085357000	59034220	OSNOVNA ŠOLA FERDA VESELA ŠENTVID PRI STIČNI
1161	5085624000	79277802	OSNOVNA ŠOLA FOKOVCI
1162	5085241000	20947879	OSNOVNA ŠOLA FRAM
1163	5083036000	64526208	OSNOVNA ŠOLA FRANA ALBREHTA KAMNIK
1164	5221625000	50989456	OSNOVNA ŠOLA FRANA ERJAVCA NOVA GORICA
1165	5088933000	50597698	OSNOVNA ŠOLA FRANA KOCBEKA GORNJI GRAD
1166	5082641000	27612457	OSNOVNA ŠOLA FRANA KRANJCA
1167	5086388000	70483345	OSNOVNA ŠOLA FRANA METELKA ŠKOCJAN
1168	5186650000	89921658	OSNOVNA ŠOLA FRANA ROŠA
1169	5085306000	69830835	OSNOVNA ŠOLA FRANCA LEŠNIKA-VUKA SLIVNICA PRI MARIBORU
1170	5086701000	55290639	OSNOVNA ŠOLA FRANCA ROZMANA - STANETA
1171	5085837000	25901010	OSNOVNA ŠOLA FRANCA ROZMANA-STANETA MARIBOR
1172	5083419000	75844818	OSNOVNA ŠOLA FRANCETA BEVKA
1173	5272653000	27755975	OSNOVNA ŠOLA FRANCETA BEVKA TOLMIN
1174	5089697000	16814487	OSNOVNA ŠOLA FRANCETA PREŠERNA ČRENŠOVCI
1175	5086035000	94256454	OSNOVNA ŠOLA FRANCETA PREŠERNA KRANJ
1176	5085195000	78028116	OSNOVNA ŠOLA FRANCETA PREŠERNA MARIBOR
1177	5087384000	73077500	OSNOVNA ŠOLA FRANJA GOLOBA PREVALJE
1178	5087805000	48313033	OSNOVNA ŠOLA FRANJA MALGAJA ŠENTJUR
1179	5084873000	84580062	OSNOVNA ŠOLA GABROVKA - DOLE
1180	5083699000	56978006	OSNOVNA ŠOLA GLAZIJA
1181	5082587000	45800316	OSNOVNA ŠOLA GLOBOKO
1182	5221340000	55683398	OSNOVNA ŠOLA GORICA VELENJE
1183	5087317000	99229692	OSNOVNA ŠOLA GORJE
1184	5083745000	18671624	OSNOVNA ŠOLA GORNJA RADGONA
1185	5085586000	61749206	OSNOVNA ŠOLA GORNJI PETROVCI
1186	5085594000	23698110	OSNOVNA ŠOLA GRAD
1187	5689155000	42070651	OSNOVNA ŠOLA GRADEC
1188	5090059000	75852390	OSNOVNA ŠOLA GRIŽE
1189	5086850000	87598167	OSNOVNA ŠOLA GRM
1190	5087643000	36415006	OSNOVNA ŠOLA GUSTAVA ŠILIHA LAPORJE
1191	5085411000	24210978	OSNOVNA ŠOLA GUSTAVA ŠILIHA MARIBOR
1192	5088208000	87755246	OSNOVNA ŠOLA GUSTAVA ŠILIHA, VELENJE

Zap. št.	Matična številka	Davčna številka	Naziv naročnika
1193	5087031000	33939314	OSNOVNA ŠOLA HAJDINA
1194	5083877000	81628757	OSNOVNA ŠOLA HELENE PUHAR KRANJ
1195	5089891000	58122982	OSNOVNA ŠOLA HEROJA JANEZA HRIBARJA
1196	5084369000	23541300	OSNOVNA ŠOLA HINKA SMREKARJA
1197	5084423000	99488493	OSNOVNA ŠOLA HORJUL
1198	5914914000	54735289	OSNOVNA ŠOLA HRUŠEVEC-ŠENTJUR
1199	5082650000	73042323	OSNOVNA ŠOLA HUDINJA
1200	5640245000	28051076	OSNOVNA ŠOLA I MURSKA SOBOTA
1201	5082986000	75180596	OSNOVNA ŠOLA IDRIJA
1202	5084431000	72025735	OSNOVNA ŠOLA IG
1203	5640270000	10690336	OSNOVNA ŠOLA II MURSKA SOBOTA
1204	5640261000	53080548	OSNOVNA ŠOLA III MURSKA SOBOTA
1205	7085761000	84095580	OSNOVNA ŠOLA IN VRTEC ANKARAN
1206	5084768000	34766219	OSNOVNA ŠOLA IN VRTEC APAČE
1207	5084024000	94208247	OSNOVNA ŠOLA IN VRTEC SV. TROJICA
1208	5083133000	78522625	OSNOVNA ŠOLA ISTRSKEGA ODREDA GRAČIŠČE
1209	5640253000	10286179	OSNOVNA ŠOLA IV MURSKA SOBOTA
1210	5083150000	34559477	OSNOVNA ŠOLA IVANA BABIČA-JAGRA MAREZIGE
1211	5088330000	78824966	OSNOVNA ŠOLA IVANA CANKARJA
1212	5085012000	92006582	OSNOVNA ŠOLA IVANA CANKARJA LJUTOMER
1213	5889286000	59416815	OSNOVNA ŠOLA IVANA CANKARJA TRBOVLJE
1214	5263620000	94792259	OSNOVNA ŠOLA IVANA GROHARJA
1215	5088372000	33761663	OSNOVNA ŠOLA IVANA KAVČIČA
1216	5089069000	11522399	OSNOVNA ŠOLA IVANA ROBA ŠEMPETER PRI GORICI
1217	5088402000	44831994	OSNOVNA ŠOLA IVANA SKVARČE ZAGORJE OB SAVI
1218	5087813000	72397870	OSNOVNA ŠOLA IVANA TAVČARJA GORENJA VAS
1219	5204941000	45147990	OSNOVNA ŠOLA JAKOBA ALJAŽA KRANJ
1220	5088836000	10092293	OSNOVNA ŠOLA JAKOBSKI DOL
1221	5089344000	10804412	OSNOVNA ŠOLA JANEZA KUCHARJA RAZKRIŽJE
1222	5088852000	51038315	OSNOVNA ŠOLA JANKA GLAZERJA RUŠE
1223	5082790000	50409484	OSNOVNA ŠOLA JANKA KERSNIKA BRDO
1224	5083354000	63332248	OSNOVNA ŠOLA JANKA MODRA, DOL PRI LJUBLJANI
1225	5085217000	82112037	OSNOVNA ŠOLA JANKA PADEŽNIKA MARIBOR
1226	5084628000	94576980	OSNOVNA ŠOLA JANKA RIBIČA CEZANJEVCI
1227	5719038000	65736290	OSNOVNA ŠOLA JOSIPA VANDOTA KRANJSKA GORA
1228	5083958000	47511788	OSNOVNA ŠOLA JOŽETA GORJUPA KOSTANJEVICA NA KRKI
1229	5090105000	40918807	OSNOVNA ŠOLA JOŽETA HUDALESA JUROVSKI DOL
1230	5082757000	36025283	OSNOVNA ŠOLA JOŽETA KRAJCA RAKEK
1231	5083974000	25512030	OSNOVNA ŠOLA JURIJA DALMATINA KRŠKO
1232	5082838000	11448750	OSNOVNA ŠOLA JURIJA VEGE
1233	5087678000	17144442	OSNOVNA ŠOLA KAJETANA KOVIČA POLJČANE
1234	5082919000	57189684	OSNOVNA ŠOLA KAJETANA KOVIČA RADENCI
1235	5086710000	31795609	OSNOVNA ŠOLA KAMNICA

Zap. št.	Matična številka	Davčna številka	Naziv naročnika
1236	5089018000	87540266	OSNOVNA ŠOLA KANAL
1237	5084776000	26126885	OSNOVNA ŠOLA KAPELA
1238	5086655000	10592849	OSNOVNA ŠOLA KARLA DESTOVNIKA-KAJUHA
1239	2136147000	96822341	OSNOVNA ŠOLA KARLA DESTOVNIKA-KAJUHA ŠOŠTANJ
1240	3765229000	21120234	OSNOVNA ŠOLA KAŠELJ
1241	5085128000	83806547	OSNOVNA ŠOLA KERENČIČEVH PESNICA
1242	5084270000	48351784	OSNOVNA ŠOLA KETTEJA IN MURNA
1243	5087066000	60809051	OSNOVNA ŠOLA KIDRIČEVO
1244	5089719000	48379611	OSNOVNA ŠOLA KOBILJE
1245	5428394000	38359073	OSNOVNA ŠOLA KOLEZIJA
1246	5082773000	83415394	OSNOVNA ŠOLA KOMANDANTA STANETA DRAGATUŠ
1247	5083052000	37317296	OSNOVNA ŠOLA KOMENDA MOSTE
1248	2229463000	25866702	OSNOVNA ŠOLA KOPER
1249	5086043000	10360077	OSNOVNA ŠOLA KOPRIVNICA
1250	5088887000	60415266	OSNOVNA ŠOLA KORENA
1251	5719046000	44425465	OSNOVNA ŠOLA KOROŠKA BELA JESENICE
1252	5185815000	83712143	OSNOVNA ŠOLA KOROŠKI JEKLARJI RAVNE NA KOROŠKEM
1253	5062926000	85738271	OSNOVNA ŠOLA KOSEZE
1254	5086191000	97193577	OSNOVNA ŠOLA KOZARA NOVA GORICA
1255	5087929000	56311761	OSNOVNA ŠOLA KOZJE
1256	5088127000	57553629	OSNOVNA ŠOLA KRIŽE
1257	5084636000	93578253	OSNOVNA ŠOLA KRIŽEVCI
1258	5087520000	20318936	OSNOVNA ŠOLA KRMELJ
1259	5085152000	58552561	OSNOVNA ŠOLA KUNGOTA
1260	5085632000	77414900	OSNOVNA ŠOLA KUZMA
1261	5062799000	27299627	OSNOVNA ŠOLA LAVA
1262	5084148000	89487273	OSNOVNA ŠOLA LEDINA
1263	5086639000	27905918	OSNOVNA ŠOLA LENART
1264	5610494000	59613432	OSNOVNA ŠOLA LEONA ŠTUKLJA MARIBOR
1265	5087937000	68680210	OSNOVNA ŠOLA LESIČNO
1266	5085047000	76398137	OSNOVNA ŠOLA LESKOVEC PRI KRŠKEM
1267	5689147000	17567734	OSNOVNA ŠOLA LITIJA
1268	5375827000	85566543	OSNOVNA ŠOLA LIVADA
1269	5081939000	45242372	OSNOVNA ŠOLA LIVADA VELENJE
1270	5859921000	17796989	OSNOVNA ŠOLA LIVADE IZOLA
1271	1262823000	68305192	OSNOVNA ŠOLA LJUBEČNA
1272	5088941000	67789943	OSNOVNA ŠOLA LJUBNO OB SAVINJI
1273	5083117000	51450763	OSNOVNA ŠOLA LJUBO ŠERCER
1274	5087147000	86058932	OSNOVNA ŠOLA LJUDSKI VRT
1275	5089433000	49210220	OSNOVNA ŠOLA LOČE
1276	5207045000	49698125	OSNOVNA ŠOLA LOG - DRAGOMER
1277	5289211000	67958451	OSNOVNA ŠOLA LOKA ČRNOMELJ
1278	5085993000	29424445	OSNOVNA ŠOLA LOUISA ADAMIČA GROSUPLJE

Zap. št.	Matična številka	Davčna številka	Naziv naročnika
1279	5085179000	89983882	OSNOVNA ŠOLA LOVRENC NA POHORJU
1280	5089174000	11997907	OSNOVNA ŠOLA LUCIJA SCUOLA ELEMENTARE LUCIA
1281	5089034000	44215932	OSNOVNA ŠOLA LUCIJANA BRATKOVIČA BRATUŠA RENČE
1282	5086728000	84740299	OSNOVNA ŠOLA LUDVIKA PLIBERŠKA MARIBOR
1283	5083486000	36181455	OSNOVNA ŠOLA MAJDE VRHOVNIK
1284	5087074000	57555559	OSNOVNA ŠOLA MAJŠPERK
1285	5085209000	81376847	OSNOVNA ŠOLA MAKSA DURJAVE MARIBOR
1286	5082595000	77693809	OSNOVNA ŠOLA MAKSA PLETERŠNIKA PIŠECE
1287	5084610000	36663417	OSNOVNA ŠOLA MALA NEDELJA
1288	5206634000	79836682	OSNOVNA ŠOLA MALEČNIK
1289	5268931000	52634876	OSNOVNA ŠOLA MARIJE VERE
1290	5088844000	26152363	OSNOVNA ŠOLA MARJAN BANTAN STOJAN JARENINA
1291	5924502000	93174705	OSNOVNA ŠOLA MARJANA NEMCA RADEČE
1292	5087104000	19017910	OSNOVNA ŠOLA MARKOVCI
1293	5085268000	53839773	OSNOVNA ŠOLA MARTINA KONŠAKA MARIBOR
1294	5236681000	98721089	OSNOVNA ŠOLA MARTINA KRPA
1295	5279976000	93323611	OSNOVNA ŠOLA MATIJE ČOPA KRANJ
1296	5083214000	75535211	OSNOVNA ŠOLA MATIJE VALJAVCA PREDDVOR
1297	5082820000	94625387	OSNOVNA ŠOLA MENGEŠ
1298	5088925000	25802925	OSNOVNA ŠOLA METLIKA
1299	5087376000	93869126	OSNOVNA ŠOLA MEŽICA
1300	5088216000	39145522	OSNOVNA ŠOLA MIHE PINTARJA TOLEDA, VELENJE
1301	5085276000	70073627	OSNOVNA ŠOLA MIKLAVŽ NA DRAVSKEM POLJU
1302	5089158000	29832063	OSNOVNA ŠOLA MIKLAVŽ PRI ORMOŽU
1303	5089328000	68625260	OSNOVNA ŠOLA MILANA MAJCNA ŠENTJANŽ
1304	5204291000	11555050	OSNOVNA ŠOLA MILANA ŠUŠTARŠIČA
1305	5083729000	15995615	OSNOVNA ŠOLA MILKE ŠOBAR-NATAŠE ČRNOMELJ
1306	5089352000	96298197	OSNOVNA ŠOLA MILOJKE ŠTRUKELJ NOVA GORICA
1307	5087694000	86171275	OSNOVNA ŠOLA MINKE NAMESTNIK-SONJE SLOVENSKA BISTRICA
1308	5084105000	32234945	OSNOVNA ŠOLA MIRANA JARCA
1309	5082765000	38693313	OSNOVNA ŠOLA MIRANA JARCA ČRNOMELJ
1310	5085829000	57887411	OSNOVNA ŠOLA MIREN
1311	5090083000	49417398	OSNOVNA ŠOLA MIRNA
1312	5496837000	92694969	OSNOVNA ŠOLA MIROSLAVA VILHARJA POSTOJNA
1313	5087589000	53705181	OSNOVNA ŠOLA MISLINJA
1314	5255279000	47126027	OSNOVNA ŠOLA MIŠKA KRANJCA
1315	5089760000	29619904	OSNOVNA ŠOLA MIŠKA KRANJCA VELIKA POLANA
1316	5087163000	80951147	OSNOVNA ŠOLA MLADIKA
1317	5088062000	11475064	OSNOVNA ŠOLA MOKRONOG
1318	5088950000	86633619	OSNOVNA ŠOLA MOZIRJE
1319	5087287000	69843716	OSNOVNA ŠOLA MUTA
1320	5084091000	79338119	OSNOVNA ŠOLA N. H. MAKSA PEČARJA
1321	1193830000	53817753	OSNOVNA ŠOLA NAKLO

Zap. št.	Matična številka	Davčna številka	Naziv naročnika
1322	5089905000	90342593	OSNOVNA ŠOLA NARODNEGA HEROJA RAJKA HRASTNIK
1323	1253484000	34152563	OSNOVNA ŠOLA NAZARJE
1324	5082889000	62927892	OSNOVNA ŠOLA NEZNANIH TALCEV DRAVOGRAD
1325	5082722000	54018471	OSNOVNA ŠOLA NOTRANJSKI ODRED CERKNICA
1326	5280052000	59223332	OSNOVNA ŠOLA NOVE FUŽINE
1327	5273935000	15729257	OSNOVNA ŠOLA NOVE JARŠE
1328	5089441000	11833173	OSNOVNA ŠOLA OB DRAVINJI
1329	5621712000	90536398	OSNOVNA ŠOLA OB RINŽI KOČEVJE
1330	5089743000	21296626	OSNOVNA ŠOLA ODRANCI
1331	5174309000	73389439	OSNOVNA ŠOLA OLGE MEGLIČ
1332	1319841000	72290480	OSNOVNA ŠOLA OREHEK KRANJ
1333	5089875000	59310197	OSNOVNA ŠOLA ORMOŽ
1334	5088798000	81115997	OSNOVNA ŠOLA OSKARJA KOVAČIČA
1335	5084822000	39097293	OSNOVNA ŠOLA OSKARJA KOVAČIČA ŠKOFIJE
1336	5082536000	65681924	OSNOVNA ŠOLA OTLICA
1337	5086264000	95753443	OSNOVNA ŠOLA OTOČEC
1338	5012554000	29406285	OSNOVNA ŠOLA PARTIZANSKA BOLNIŠNICA JESEN TINJE
1339	5088569000	94658609	OSNOVNA ŠOLA PETROVČE
1340	5084849000	41881761	OSNOVNA ŠOLA PIER PAOLO VERGERIO IL VECCHIO KOPER
1341	5084393000	52479668	OSNOVNA ŠOLA PIRNIČE
1342	5089212000	42909872	OSNOVNA ŠOLA PIVKA
1343	5089450000	18080774	OSNOVNA ŠOLA PLANINA PRI SEVNICI
1344	5087716000	67612261	OSNOVNA ŠOLA POD GORO
1345	5086051000	57625166	OSNOVNA ŠOLA PODBOČJE
1346	5087945000	96126043	OSNOVNA ŠOLA PODČETRTEK
1347	5086019000	12391263	OSNOVNA ŠOLA PODGORA KUTEŽEVO
1348	5087597000	93058187	OSNOVNA ŠOLA PODGORJE PRI SLOVENJ GRADCU
1349	5087112000	88073106	OSNOVNA ŠOLA PODLEHNIK
1350	5085543000	68512902	OSNOVNA ŠOLA PODZEMELJ
1351	5087660000	12215279	OSNOVNA ŠOLA POHORSKEGA BATALJONA OPLONICA
1352	5087686000	48238112	OSNOVNA ŠOLA POHORSKEGA ODREDA SLOVENSKA BISTRICA
1353	5084466000	36290530	OSNOVNA ŠOLA POLHOV GRADEC
1354	5083494000	73742309	OSNOVNA ŠOLA POLJANE
1355	1199498000	95058354	OSNOVNA ŠOLA POLJANE, 4223 POLJANE
1356	5084288000	99728508	OSNOVNA ŠOLA POLJE
1357	5088500000	33941688	OSNOVNA ŠOLA POLZELA
1358	5088518000	81995270	OSNOVNA ŠOLA PREBOLD
1359	5083222000	53580664	OSNOVNA ŠOLA PREDOSLJE KRANJ
1360	5084474000	92875602	OSNOVNA ŠOLA PRESERJE
1361	5084741000	68428120	OSNOVNA ŠOLA PRESERJE PRI RADOMLJAH
1362	5084334000	34416170	OSNOVNA ŠOLA PRESKA
1363	5086949000	98956574	OSNOVNA ŠOLA PRESTRANEK
1364	5086272000	69795819	OSNOVNA ŠOLA PREVOLE

Zap. št.	Matična številka	Davčna številka	Naziv naročnika
1365	5084156000	32732686	OSNOVNA ŠOLA PREŽIHOVEGA VORANCA
1366	5089751000	94330522	OSNOVNA ŠOLA PREŽIHOVEGA VORANCA BISTRICA
1367	5719097000	71303103	OSNOVNA ŠOLA PREŽIHOVEGA VORANCA JESENICE
1368	5085101000	97870692	OSNOVNA ŠOLA PREŽIHOVEGA VORANCA MARIBOR
1369	5087392000	26935465	OSNOVNA ŠOLA PREŽIHOVEGA VORANCA RAVNE NA KOROŠKEM
1370	5924332000	29610249	OSNOVNA ŠOLA PRIMOŽA TRUBARJA LAŠKO
1371	5084539000	21805865	OSNOVNA ŠOLA PRIMOŽA TRUBARJA VELIKE LAŠČE
1372	5087295000	56918518	OSNOVNA ŠOLA PROF. DR. JOSIPA PLEMLJA BLED
1373	5084164000	89177606	OSNOVNA ŠOLA PRULE
1374	5085691000	96341742	OSNOVNA ŠOLA PUCONCI
1375	5085292000	97890898	OSNOVNA ŠOLA RAČE
1376	5085845000	61528714	OSNOVNA ŠOLA RADA ROBIČA LIMBUŠ
1377	5089271000	54093899	OSNOVNA ŠOLA RADLJE OB DRAVI
1378	5083281000	61576824	OSNOVNA ŠOLA RAKA
1379	5087252000	93310510	OSNOVNA ŠOLA RIBNICA NA POHORJU
1380	5086132000	43483461	OSNOVNA ŠOLA RIHARDA JAKOPIČA
1381	5083737000	34707735	OSNOVNA ŠOLA RODICA
1382	5087970000	98183443	OSNOVNA ŠOLA ROGATEC
1383	5082854000	21511489	OSNOVNA ŠOLA ROJE
1384	5912792000	57121133	OSNOVNA ŠOLA ROVTE
1385	5090164000	75401665	OSNOVNA ŠOLA RUDIJA MAHNIČA BRKINCA PREGARJE
1386	5083800000	40184277	OSNOVNA ŠOLA RUDOLFA UKOVIČA PODGRAD
1387	5087490000	69230307	OSNOVNA ŠOLA SAVA KLADNIKA SEVNICA
1388	5083362000	71148922	OSNOVNA ŠOLA SAVSKO NASELJE
1389	5085136000	21101736	OSNOVNA ŠOLA SELNICA OB DRAVI
1390	5089832000	51971020	OSNOVNA ŠOLA SIMONA GREGORČIČA KOBARID
1391	5084385000	11413743	OSNOVNA ŠOLA SIMONA JENKA
1392	5083192000	43026141	OSNOVNA ŠOLA SIMONA JENKA KRANJ
1393	5085144000	74840959	OSNOVNA ŠOLA SLADKI VRH
1394	5085322000	38028654	OSNOVNA ŠOLA SLAVE KLAVORE MARIBOR
1395	5087791000	33404569	OSNOVNA ŠOLA SLIVNICA PRI CELJU
1396	5089042000	15978346	OSNOVNA ŠOLA SOLKAN
1397	5086124000	19630646	OSNOVNA ŠOLA SOSTRO
1398	5083788000	10527397	OSNOVNA ŠOLA SPODNJA IDRİJA
1399	5084326000	94204390	OSNOVNA ŠOLA SPODNJA ŠIŠKA
1400	5210429000	94094306	OSNOVNA ŠOLA SREČKA KOSOVELA
1401	5086426000	92129196	OSNOVNA ŠOLA SREDIŠČE OB DRAVI
1402	5083206000	88156176	OSNOVNA ŠOLA STANETA ŽAGARJA KRANJ
1403	5087333000	81968060	OSNOVNA ŠOLA STANETA ŽAGARJA LIPNICA
1404	5171059000	10523677	OSNOVNA ŠOLA STANKA VRAZA ORMOŽ
1405	5621739000	72111763	OSNOVNA ŠOLA STARA CERKEV
1406	5085314000	25722824	OSNOVNA ŠOLA STARŠE
1407	5623677000	67259375	OSNOVNA ŠOLA STIČNA

Zap. št.	Matična številka	Davčna številka	Naziv naročnika
1408	5086833000	92232787	OSNOVNA ŠOLA STOPIČE
1409	5083818000	21169012	OSNOVNA ŠOLA STRANJE
1410	5085365000	80750842	OSNOVNA ŠOLA STRAŽIŠČE KRANJ
1411	5085004000	91516943	OSNOVNA ŠOLA STROČJA VAS
1412	5083753000	19644051	OSNOVNA ŠOLA SV. JURIJ OB ŠČAVNICI
1413	5084865000	81069472	OSNOVNA ŠOLA SVETA ANA
1414	5085705000	99951525	OSNOVNA ŠOLA SVETI JURIJ
1415	5089166000	70846057	OSNOVNA ŠOLA SVETI TOMAŽ
1416	5278902000	85859966	OSNOVNA ŠOLA ŠALEK VELENJE
1417	5085713000	81487754	OSNOVNA ŠOLA ŠALOVCI
1418	5086353000	76094693	OSNOVNA ŠOLA ŠEMPAS
1419	5083249000	36605069	OSNOVNA ŠOLA ŠENČUR
1420	5914183000	61137014	OSNOVNA ŠOLA ŠENTJANŽ PRI DRAVOGRADU
1421	5086299000	77005821	OSNOVNA ŠOLA ŠENTJERNEJ
1422	5090016000	51719070	OSNOVNA ŠOLA ŠENTVID
1423	5089468000	24921394	OSNOVNA ŠOLA ŠKOFJA LOKA - MESTO
1424	5084482000	59782820	OSNOVNA ŠOLA ŠKOFLJICA
1425	5087988000	94363455	OSNOVNA ŠOLA ŠMARJE PRI JELŠAH
1426	5083842000	98962043	OSNOVNA ŠOLA ŠMARJE PRI KOPRU
1427	5086302000	73055956	OSNOVNA ŠOLA ŠMARJETA
1428	5084083000	76955052	OSNOVNA ŠOLA ŠMARTNO
1429	5089425000	15317765	OSNOVNA ŠOLA ŠMARTNO NA POHORJU
1430	5133785000	61510971	OSNOVNA ŠOLA ŠMARTNO POD ŠMARNO GORO
1431	5089409000	15598586	OSNOVNA ŠOLA ŠMARTNO PRI SLOVENJ GRADCU
1432	5950686000	47328304	OSNOVNA ŠOLA ŠMARTNO V TUHINJU
1433	5086841000	39971953	OSNOVNA ŠOLA ŠMIHEL
1434	5082676000	24735779	OSNOVNA ŠOLA ŠTORE
1435	2294460000	39855210	OSNOVNA ŠOLA ŠTURJE
1436	5610508000	50654802	OSNOVNA ŠOLA TABOR I MARIBOR
1437	5085071000	24675750	OSNOVNA ŠOLA TABOR LOGATEC
1438	5085721000	56492987	OSNOVNA ŠOLA TIŠINA
1439	5083044000	31285805	OSNOVNA ŠOLA TOMA BREJCA
1440	5899508000	96660902	OSNOVNA ŠOLA TONČKE ČEČ
1441	5088755000	98088742	OSNOVNA ŠOLA TONETA ČUFARJA
1442	5719089000	56149425	OSNOVNA ŠOLA TONETA ČUFARJA JESENICE
1443	5085284000	26804964	OSNOVNA ŠOLA TONETA ČUFARJA MARIBOR
1444	5088399000	62408534	OSNOVNA ŠOLA TONETA OKROGARJA
1445	5086256000	57013357	OSNOVNA ŠOLA TONETA PAVČKA
1446	5082749000	22081453	OSNOVNA ŠOLA TONETA ŠRAJA ALJOŠE
1447	5083796000	46127356	OSNOVNA ŠOLA TONETA TOMŠIČA KNEŽAK
1448	5889235000	55876811	OSNOVNA ŠOLA TRBOVLJE
1449	5088097000	41249356	OSNOVNA ŠOLA TREBNJE
1450	5084440000	67940650	OSNOVNA ŠOLA TRNOVO

Zap. št.	Matična številka	Davčna številka	Naziv naročnika
1451	5255287000	54697751	OSNOVNA ŠOLA TRZIN
1452	5088143000	41934911	OSNOVNA ŠOLA TRŽIČ
1453	5087503000	33629927	OSNOVNA ŠOLA TRŽIŠČE
1454	5084059000	12307572	OSNOVNA ŠOLA TURNIŠČE
1455	5084342000	94718164	OSNOVNA ŠOLA VALENTINA VODNIKA
1456	5086329000	86730738	OSNOVNA ŠOLA VAVTA VAS
1457	5083583000	81190344	OSNOVNA ŠOLA VELIKA DOLINA
1458	5090148000	82142211	OSNOVNA ŠOLA VELIKA NEDELJA
1459	5088119000	47660759	OSNOVNA ŠOLA VELIKI GABER
1460	5082811000	16670884	OSNOVNA ŠOLA VENCLJA PERKA
1461	5051215000	32512864	OSNOVNA ŠOLA VERŽEJ
1462	5084458000	35103086	OSNOVNA ŠOLA VIČ
1463	5084300000	52386368	OSNOVNA ŠOLA VIDE PREGARC
1464	5087171000	13592793	OSNOVNA ŠOLA VIDEM
1465	5086442000	53413440	OSNOVNA ŠOLA VINCENZO E DIEGO DE CASTRO PIRAN
1466	5082781000	75824973	OSNOVNA ŠOLA VINICA
1467	5087724000	65089600	OSNOVNA ŠOLA VITANJE
1468	5084407000	31191070	OSNOVNA ŠOLA VIŽMARJE-BROD
1469	5084377000	23124741	OSNOVNA ŠOLA VODICE
1470	5083478000	43102913	OSNOVNA ŠOLA VODMAT
1471	5083028000	79063152	OSNOVNA ŠOLA VOJKE ŠMUC IZOLA
1472	5082684000	95289763	OSNOVNA ŠOLA VOJNIK
1473	5084008000	60776641	OSNOVNA ŠOLA VOLIČINA
1474	5088526000	65135482	OSNOVNA ŠOLA VRANSKO - TABOR
1475	5084989000	34317627	OSNOVNA ŠOLA VRHOVCI
1476	5087279000	64020673	OSNOVNA ŠOLA VUZENICA
1477	5083966000	26071240	OSNOVNA ŠOLA XIV. DIVIZIJE SENOVO
1478	5205239000	32930798	OSNOVNA ŠOLA ZADOBROVA
1479	5084296000	75894190	OSNOVNA ŠOLA ZALOG
1480	5084857000	95886478	OSNOVNA ŠOLA ZBORA ODPOSANCEV, KOČEVJE
1481	5087732000	69998558	OSNOVNA ŠOLA ZREČE
1482	5087830000	36326020	OSNOVNA ŠOLA ŽELEZNIKI
1483	5968330000	59442018	OSNOVNA ŠOLA ŽETALE
1484	5089476000	79208843	OSNOVNA ŠOLA ŽIRI
1485	5719062000	55702759	OSNOVNA ŠOLA ŽIROVNICA
1486	5086337000	97836311	OSNOVNA ŠOLA ŽUŽEMBERK
1487	5165792000	90714237	OSNOVNO ZDRAVSTVO GORENJSKE
1488	5055601000	50396714	OSREDNJA KNJIŽNICA CELJE
1489	5644585000	92486835	OSREDNJA KNJIŽNICA MOZIRJE
1490	5051967000	10908838	OSREDNJA KNJIŽNICA SREČKA VILHARJA KOPER
1491	5050855000	59155388	OTROŠKI VRTEC AJDOVŠČINA
1492	5166420000	26699745	OTROŠKI VRTEC METLIKA
1493	1121715000	11690151	PARK ŠKOCJANSKE JAME

Zap. št.	Matična številka	Davčna številka	Naziv naročnika
1494	1434284000	66707790	PILONOVA GALERIJA AJDOVŠČINA
1495	5034477000	12048852	PLINARNA MARIBOR, D.O.O.
1496	1954288000	31378285	PLINOVODI, D.O.O.
1497	5067928000	51546132	POGREBNO PODJETJE, D.D.
1498	5016193000	45289522	POKLICNA GASILSKA ENOTA CELJE
1499	5274168000	87639815	POKLICNA GASILSKA ENOTA KRŠKO
1500	5676274000	18974961	POKRAJINSKA IN ŠTUDIJSKA KNJIŽNICA MURSKA SOBOTA
1501	5051975000	89089782	POKRAJINSKI ARHIV KOPER
1502	5057183000	68464193	POKRAJINSKI ARHIV MARIBOR
1503	5051819000	94566895	POKRAJINSKI MUZEJ CELJE
1504	5051932000	91629438	POKRAJINSKI MUZEJ KOPER
1505	5055920000	24100978	POKRAJINSKI MUZEJ MARIBOR
1506	5052823000	89285492	POKRAJINSKI MUZEJ PTUJ - ORMOŽ
1507	5052238000	19410735	POMORSKI MUZEJ PIRAN
1508	5782384000	79384820	POMURSKA MADŽARSKA SAMOUPRAVNA NARODNA SKUPNOST
1509	5054516000	96617756	POMURSKO LEKARNE MURSKA SOBOTA
1510	5676282000	57725845	POMURSKI MUZEJ MURSKA SOBOTA
1511	1942654000	65029305	PORA, RAZVOJNA AGENCIJA GORNJA RADGONA
1512	5051797000	90721179	POSAVSKI MUZEJ BREŽICE
1513	1414933000	32155425	POSOŠKI RAZVOJNI CENTER
1514	5981751000	99965941	POSVETOVALNICA ZA UČENCE IN STARŠE NOVO MESTO
1515	5881447000	25028022	POŠTA SLOVENIJE, D.O.O.
1516	5040361000	92231217	PREMOGOVNIK VELENJE, D.O.O.
1517	5053153000	51413906	PREŠERNOVO GLEDALIŠČE KRANJ
1518	5052670000	64821323	PRIRODOSLOVNI MUZEJ SLOVENIJE
1519	5496365000	23017236	PRIZMA PONIKVE
1520	1799231000	76043509	PRJ HALO
1521	3637905000	34813144	PRLEKIJA, D.O.O.
1522	5803918000	80302157	PROJEKTNA RAZVOJNA AGENCIJA IN KOMUNIKACIJA, D.O.O.
1523	5183120000	49707728	PROMETNA ŠOLA MARIBOR
1524	5674522000	34722645	PROMETNI INSTITUT LJUBLJANA, D.O.O.
1525	2145863000	87585995	PROMOCIJSKO, KULTURNO, IZOBRAŽEVALNO IN RAZVOJNO ITALIJANSKO SREDIŠČE CARLO COMBI - KOPER
1526	5203961000	36806897	PROSTOVOLJNO GASILSKO DRUŠTVO ANDRAŽ NAD POLZELO
1527	5258774000	52544052	PROSTOVOLJNO GASILSKO DRUŠTVO BOROVNICA
1528	5282055000	20787812	PROSTOVOLJNO GASILSKO DRUŠTVO DAVČA
1529	5275725000	74669311	PROSTOVOLJNO GASILSKO DRUŠTVO DESENCI
1530	5119073000	18547869	PROSTOVOLJNO GASILSKO DRUŠTVO DOBRIŠA VAS-PETROVČE
1531	5203180000	55927297	PROSTOVOLJNO GASILSKO DRUŠTVO DORNBERK
1532	5270766000	27249352	PROSTOVOLJNO GASILSKO DRUŠTVO GRADIN
1533	5117429000	72693614	PROSTOVOLJNO GASILSKO DRUŠTVO HOMEČ
1534	5120381000	47997583	PROSTOVOLJNO GASILSKO DRUŠTVO HRIB LOŠKI POTOK
1535	5133327000	94566461	PROSTOVOLJNO GASILSKO DRUŠTVO HRUŠICA
1536	5137519000	53644166	PROSTOVOLJNO GASILSKO DRUŠTVO HRVATINI

Zap. št.	Matična številka	Davčna številka	Naziv naročnika
1537	5162050000	44862741	PROSTOVOLJNO GASILSKO DRUŠTVO ILIRSKA BISTRICA
1538	5208424000	26793067	PROSTOVOLJNO GASILSKO DRUŠTVO KLOPCE
1539	5125944000	82681368	PROSTOVOLJNO GASILSKO DRUŠTVO KNEŽAK
1540	5160685000	66625378	PROSTOVOLJNO GASILSKO DRUŠTVO LAŠKO
1541	5124921000	41309391	PROSTOVOLJNO GASILSKO DRUŠTVO LESKOVEC
1542	5010748000	84322527	PROSTOVOLJNO GASILSKO DRUŠTVO LJUTOMER
1543	5138710000	10122656	PROSTOVOLJNO GASILSKO DRUŠTVO LOKROVEC DOBROVA
1544	5130824000	68244380	PROSTOVOLJNO GASILSKO DRUŠTVO LOPERŠICE
1545	5248256000	11942215	PROSTOVOLJNO GASILSKO DRUŠTVO MARIBOR-MESTO
1546	5119111000	14421038	PROSTOVOLJNO GASILSKO DRUŠTVO MATKE
1547	5260957000	55015425	PROSTOVOLJNO GASILSKO DRUŠTVO MENGEŠ
1548	5136849000	60069643	PROSTOVOLJNO GASILSKO DRUŠTVO NOVA GORICA
1549	5195209000	19758871	PROSTOVOLJNO GASILSKO DRUŠTVO POBEGI-ČEŽARJI
1550	5006830000	18931189	PROSTOVOLJNO GASILSKO DRUŠTVO POLJČANE
1551	5160120000	30492033	PROSTOVOLJNO GASILSKO DRUŠTVO PONIKVA PRI ŽALCU
1552	1394622000	58741500	PROSTOVOLJNO GASILSKO DRUŠTVO PUŠČA
1553	5259762000	64702596	PROSTOVOLJNO GASILSKO DRUŠTVO ROB NA DOLENJSKEM
1554	5115868000	40912183	PROSTOVOLJNO GASILSKO DRUŠTVO SELO NA VIPAVSKEM
1555	5094208000	54595169	PROSTOVOLJNO GASILSKO DRUŠTVO SELO PRI BLEDU
1556	5009570000	28670167	PROSTOVOLJNO GASILSKO DRUŠTVO ŠENTILJ V SLOVENSKIH GORICAH
1557	5116961000	59922591	PROSTOVOLJNO GASILSKO DRUŠTVO ŠEVNICA
1558	5060966000	15229491	PROSTOVOLJNO GASILSKO DRUŠTVO ŠMARJETA
1559	5233844000	60301953	PROSTOVOLJNO GASILSKO DRUŠTVO ŠMARTNO V ROŽNI DOLINI
1560	5252199000	95108572	PROSTOVOLJNO GASILSKO DRUŠTVO TREBNJE
1561	5011540000	33724342	PROSTOVOLJNO GASILSKO DRUŠTVO VERD
1562	1685953000	17471257	PROTOKOLARNE STORITVE REPUBLIKE SLOVENIJE
1563	5054818000	94700699	PSIHIATRIČNA BOLNIŠNICA BEGUNJE
1564	5053668000	73393789	PSIHIATRIČNA BOLNIŠNICA IDRIJA
1565	5054788000	98922904	PSIHIATRIČNA BOLNIŠNICA ORMOŽ
1566	5685800000	44691025	PSIHIATRIČNA BOLNIŠNICA VOJNIK
1567	5874742000	72434295	RAČUNSKO SODIŠČE REPUBLIKE SLOVENIJE
1568	5056497000	29865174	RADIOTELEVIZIJA SLOVENIJA
1569	1900145000	36541028	RAZISKOVALNO IZOBRAŽEVALNO SREDIŠČE DVOREC RAKIČAN
1570	1469100000	65950704	RAZVOJNA AGENCIJA ROD AJDOVŠČINA
1571	2333813000	89110528	RAZVOJNA AGENCIJA SLOVENSKE GORICE, D.O.O.
1572	1490460000	74303759	RAZVOJNA AGENCIJA SORA, D.O.O.
1573	1540114000	99442809	RAZVOJNA AGENCIJA ZGORNJE GORENJSKE
1574	1839578000	86869744	RAZVOJNI CENTER DIVAČA
1575	5948193000	19252048	RAZVOJNI CENTER MURSKA SOBOTA
1576	1489208000	35375701	RAZVOJNI CENTER SRCA SLOVENIJE, D.O.O.
1577	1518399000	71124101	RAZVOJNO INFORMACIJSKI CENTER BELA KRAJINA
1578	1510045000	72326018	RAZVOJNO INFORMACIJSKI CENTER SLOVENSKA BISTRICA
1579	5051738000	53990129	RAZVOJNO IZOBRAŽEVALNI CENTER NOVO MESTO

Zap. št.	Matična številka	Davčna številka	Naziv naročnika
1580	5232210000	69628955	RDEČA DVORANA, ŠPORTNO REKREACIJSKI ZAVOD
1581	1686674000	90717163	REGIJSKO VIŠJE IN VISOKOŠOLSKO SREDIŠČE
1582	1584758000	36213250	REGIONALNA RAZVOJNA AGENCIJA - LJUBLJANSKE URBANE REGIJE
1583	1338811000	12235016	REGIONALNA RAZVOJNA AGENCIJA POSAVJE
1584	5868696000	28049705	REGIONALNI RAZVOJNI CENTER KOPER
1585	5067782000	25717715	RIŽANSKI VODOVOD KOPER, D.O.O.
1586	3824187000	48383791	ROKODELSKI CENTER RIBNICA
1587	1660616000	58273069	RRA KOROŠKA, D.O.O.
1588	5920850000	61120073	RUDNIK TRBOVLJE-HRASTNIK, D.O.O.
1589	2482924000	95657754	SAMOUPRAVNA SKUPNOST ITALIJANSKE NARODNOSTI ANKARAN
1590	2332655000	16705327	SAŠA INKUBATOR, D.O.O.
1591	5044405000	74887351	SAVSKE ELEKTRARNE LJUBLJANA, D.O.O.
1592	5665493000	82155135	SID, D.D.
1593	5914523000	54123135	SIMBIO, D.O.O.
1594	5729963000	26279266	SKLAD KMETIJSKIH ZEMLJIŠČ IN GOZDOV REPUBLIKE SLOVENIJE
1595	2197189000	66700094	SKLAD REPUBLIKE SLOVENIJE ZA NASLEDSTVO
1596	5888298000	76367029	SKLAD ZA FINANCIRANJE RAZGRADNJE NUKLEARNE ELEKTRARNE KRŠKO IN ZA ODLAGANJE RADIOAKTIVNIH ODPADKOV IZ NUKLEARNE ELEKTRARNE KRŠKO
1597	1429353000	84131110	SKUPNA OBČINSKA UPRAVA OBČIN V SPODNJEM PODRAVJU
1598	5828821000	12655368	SKUPNOST OBČIN SLOVENIJE
1599	1244442000	23247029	SKUPNOST SOCIALNIH ZAVODOV SLOVENIJE
1600	5683122000	43103375	SKUPNOST ZAVODOV OSNOVNE ZDRAVSTVENE DEJAVNOSTI CELJSKE REGIJE
1601	1555669000	97967602	SLOVENSKA AKREDITACIJA
1602	5053242000	85684198	SLOVENSKA FILHARMONIJA
1603	5971683000	45044309	SLOVENSKA KINOTEKA
1604	5488745000	73929948	SLOVENSKA TISKOVNA AGENCIJA, D.O.O.
1605	6017177000	94995737	SLOVENSKE ŽELEZNICE - INFRASTRUKTURA, D.O.O.
1606	6017274000	89393686	SLOVENSKE ŽELEZNICE - POTNIŠKI PROMET, D.O.O.
1607	6017231000	84667044	SLOVENSKE ŽELEZNICE - TOVORNI PROMET, D.O.O.
1608	5865824000	99181762	SLOVENSKE ŽELEZNICE - VLEKA IN TEHNIKA, D.O.O.
1609	5142733000	18190995	SLOVENSKE ŽELEZNICE, D.O.O.
1610	7035845000	75204878	SLOVENSKI DRŽAVNI GOZDOVI, D. O. O.
1611	5727847000	46130373	SLOVENSKI DRŽAVNI HOLDING, D.D.
1612	5052653000	99955407	SLOVENSKI ETNOGRAFSKI MUZEJ
1613	5860725000	74184946	SLOVENSKI FILMSKI CENTER
1614	5985854000	52285944	SLOVENSKI GLEDALIŠKI INŠTITUT
1615	1593781000	83093931	SLOVENSKI INŠTITUT ZA STANDARDIZACIJO
1616	5052033000	38442663	SLOVENSKI ŠOLSKE MUZEJ
1617	5055750000	21436762	SLOVENSKO LJUDSKO GLEDALIŠČE CELJE
1618	5055997000	19061978	SLOVENSKO MLADINSKO GLEDALIŠČE LJUBLJANA
1619	5698375000	59617055	SLOVENSKO NARODNO GLEDALIŠČE DRAMA LJUBLJANA
1620	5053358000	86431587	SLOVENSKO NARODNO GLEDALIŠČE NOVA GORICA
1621	5698359000	48596604	SLOVENSKO NARODNO GLEDALIŠČE OPERA IN BALET LJUBLJANA

Zap. št.	Matična številka	Davčna številka	Naziv naročnika
1622	2482550000	18640494	SLUŽBA VLADE REPUBLIKE SLOVENIJE ZA RAZVOJ IN EVROPSKO KOHEZIJSKO POLITIKO
1623	5067855000	22223576	SNAGA, DRUŽBA ZA RAVNANJE Z ODPADKI IN DRUGE KOMUNALNE STORITVE, D.O.O.
1624	5015545000	30543517	SNAGA, JAVNO PODJETJE, D.O.O.
1625	5053315000	19801491	SNG MARIBOR
1626	3568369000	10883959	SOCIALNO VARSTVENI CENTER LITIJA, D.O.O.
1627	5049903000	10220704	SOCIALNO VARSTVENI ZAVOD HRASTOVEC
1628	2346516000	61966851	SOCIALNOVARSTVENI ZAVOD TABER
1629	5888174000	70654441	SODNI SVET REPUBLIKE SLOVENIJE
1630	2294389000	45603057	SODO, D.O.O.
1631	5044421000	74100475	SOŠKE ELEKTRARNE NOVA GORICA, D.O.O.
1632	2399318000	84952571	SPECIALIZIRANO DRŽAVNO TOŽILSTVO REPUBLIKE SLOVENIJE
1633	5105323000	58152784	SPLOŠNA BOLNIŠNICA BREŽICE
1634	5064716000	42119022	SPLOŠNA BOLNIŠNICA CELJE
1635	5055695000	11427205	SPLOŠNA BOLNIŠNICA DR. FRANCA DERGANCA NOVA GORICA
1636	5054796000	35767294	SPLOŠNA BOLNIŠNICA DR. JOŽETA POTRČA PTUJ
1637	1399632000	79007589	SPLOŠNA BOLNIŠNICA IZOLA
1638	5053692000	86143824	SPLOŠNA BOLNIŠNICA JESENICE
1639	1122517000	30946034	SPLOŠNA BOLNIŠNICA MURSKA SOBOTA
1640	5054621000	82657106	SPLOŠNA BOLNIŠNICA NOVO MESTO
1641	5054958000	34697390	SPLOŠNA BOLNIŠNICA SLOVENJ GRADEC
1642	5055121000	99756650	SPLOŠNA BOLNIŠNICA TRBOVLJE
1643	5052432000	14865483	SPLOŠNA KNJIŽNICA LJUTOMER
1644	5084199000	43787991	SREDNJA EKONOMSKA ŠOLA LJUBLJANA
1645	5085527000	39643735	SREDNJA EKONOMSKA ŠOLA MARIBOR
1646	5088712000	26806088	SREDNJA EKONOMSKO - POSLOVNA ŠOLA KOPER
1647	6430856000	58751009	SREDNJA ELEKTRO-RAČUNALNIŠKA ŠOLA MARIBOR
1648	5653347000	42992206	SREDNJA FRIZERSKA ŠOLA LJUBLJANA
1649	5921678000	29929610	SREDNJA GOSTINSKA IN TURISTIČNA ŠOLA RADOVLJICA
1650	5089808000	55477232	SREDNJA GOZDARSKA IN LESARSKA ŠOLA POSTOJNA
1651	5084130000	54108411	SREDNJA GRADBENA, GEODETSKA IN OKOLJEVARSTVENA ŠOLA LJUBLJANA
1652	5086671000	77459849	SREDNJA MEDIJSKA IN GRAFIČNA ŠOLA LJUBLJANA
1653	5089883000	55517951	SREDNJA POKLICNA IN STROKOVNA ŠOLA BEŽIGRAD - LJUBLJANA
1654	5508550000	54021839	SREDNJA POKLICNA IN TEHNIŠKA ŠOLA MURSKA SOBOTA
1655	5084750000	28922026	SREDNJA ŠOLA DOMŽALE
1656	6285996000	83800280	SREDNJA ŠOLA IZOLA
1657	5623685000	11898852	SREDNJA ŠOLA JOSIPA JURČIČA IVANČNA GORICA
1658	5083893000	47081961	SREDNJA ŠOLA PIETRO COPPO IZOLA SCUOLA MEDIA PIETRO COPPO ISOLA
1659	1429221000	10927140	SREDNJA ŠOLA SLOVENSKA BISTRICA
1660	5631564000	57726612	SREDNJA ŠOLA TEHNIŠKIH STROK ŠIŠKA
1661	5084997000	13997360	SREDNJA ŠOLA VENO PILON AJDOVŠČINA
1662	5084911000	45091501	SREDNJA ŠOLA ZA FARMACIJO, KOZMETIKO IN ZDRAVSTVO
1663	5085900000	16722841	SREDNJA ŠOLA ZA GOSTINSTVO IN TURIZEM CELJE
1664	5086752000	79487491	SREDNJA ŠOLA ZA GOSTINSTVO IN TURIZEM MARIBOR

Zap. št.	Matična številka	Davčna številka	Naziv naročnika
1665	5084784000	90515781	SREDNJA ŠOLA ZA GOSTINSTVO IN TURIZEM RADENCI
1666	5084890000	65441419	SREDNJA ŠOLA ZA GOSTINSTVO IN TURIZEM V LJUBLJANI
1667	5086736000	72453117	SREDNJA ŠOLA ZA OBLIKOVANJE MARIBOR
1668	5263603000	62434934	SREDNJA ŠOLA ZAGORJE
1669	5243297000	15203298	SREDNJA TEHNIŠKA IN POKLICNA ŠOLA TRBOVLJE
1670	5083176000	67914063	SREDNJA TEHNIŠKA ŠOLA KOPER
1671	5086647000	95740791	SREDNJA TRGOVSKA ŠOLA LJUBLJANA
1672	5086744000	17683785	SREDNJA TRGOVSKA ŠOLA MARIBOR
1673	5086094000	50498720	SREDNJA UPRAVNO ADMINISTRATIVNA ŠOLA LJUBLJANA
1674	5084903000	47364220	SREDNJA VZGOJITELJSKA ŠOLA IN GIMNAZIJA LJUBLJANA
1675	5088895000	86411462	SREDNJA ZDRAVSTVENA IN KOZMETIČNA ŠOLA MARIBOR
1676	5083621000	52910946	SREDNJA ZDRAVSTVENA ŠOLA CELJE
1677	5242045000	31987249	SREDNJA ZDRAVSTVENA ŠOLA LJUBLJANA
1678	5085748000	45797781	SREDNJA ZDRAVSTVENA ŠOLA MURSKA SOBOTA
1679	5921279000	24822868	STANOVANJSKI SKLAD MESTNE OBČINE NOVA GORICA
1680	5539153000	79034217	STANOVANJSKI SKLAD REPUBLIKE SLOVENIJE
1681	5050243000	60489332	SVETOVALNI CENTER ZA OTROKE, MLADOSTNIKE IN STARŠE LJUBLJANA
1682	5050375000	50635905	SVETOVALNI CENTER ZA OTROKE, MLADOSTNIKE IN STARŠE MARIBOR
1683	1201794000	83625950	ŠOLA ZA HORTIKULTURO IN VIZUALNE UMETNOSTI CELJE
1684	5918243000	73297216	ŠOLA ZA RAVNATELJE
1685	1429680000	39631265	ŠOLSKE STORITVENE DEJAVNOSTI "PETKA" ŽALEC
1686	5082692000	76965007	ŠOLSKI CENTER CELJE
1687	6286259000	12782076	ŠOLSKI CENTER KRANJ
1688	5083982000	36867578	ŠOLSKI CENTER KRŠKO-SEVNICA
1689	1430971000	73059471	ŠOLSKI CENTER LJUBLJANA
1690	5089085000	69993211	ŠOLSKI CENTER NOVA GORICA
1691	5258782000	68565127	ŠOLSKI CENTER NOVO MESTO
1692	5086957000	17067006	ŠOLSKI CENTER POSTOJNA
1693	5064678000	23369809	ŠOLSKI CENTER PTUJ
1694	2345188000	27201163	ŠOLSKI CENTER RAVNE NA KOROŠKEM
1695	5087996000	21344205	ŠOLSKI CENTER ROGAŠKA SLATINA
1696	5089417000	73346276	ŠOLSKI CENTER SLOVENJ GRADEC
1697	5052343000	93550049	ŠOLSKI CENTER SLOVENSKE KONJICE - ZREČE
1698	5009189000	74080601	ŠOLSKI CENTER SREČKA KOSOVELA SEŽANA
1699	1214438000	11775823	ŠOLSKI CENTER ŠENTJUR
1700	5087872000	13129635	ŠOLSKI CENTER ŠKOFJA LOKA
1701	5243050000	98282522	ŠOLSKI CENTER VELENJE
1702	5083435000	76893375	ŠOLSKI CENTER ZA POŠTO, EKONOMIJO IN TELEKOMUNIKACIJE LJUBLJANA
1703	5145414000	63489767	ŠPORT LJUBLJANA
1704	5915376000	37238221	ŠPORTNI IN MLADINSKI CENTER PIRAN
1705	3388042000	10663924	ŠPORTNI OBJEKTI MARIBOR
1706	6280722000	13258664	ŠTUDENTSKI DOM LJUBLJANA
1707	5052602000	96599944	TEHNIŠKI MUZEJ SLOVENIJE

Zap. št.	Matična številka	Davčna številka	Naziv naročnika
1708	6669107000	95675680	TEHNIŠKI ŠOLSKI CENTER MARIBOR
1709	5033772000	49407783	TERMoeLEKTRARNA BRESTANICA, D.O.O.
1710	5040388000	92189903	TERMoeLEKTRARNA ŠOŠTANJ, D.O.O.
1711	5035511000	68195346	TERMoeLEKTRARNA TRBOVLJE D.O.O. - V LIKVIDACIJI
1712	1510592000	65295609	TOLMINSKI MUZEJ
1713	5163846000	79422837	TRIGLAVSKI NARODNI PARK
1714	5055814000	83235434	TRUBARJEV DOM UPOKOJENCEV
1715	5062616000	89041259	TURISTIČNO ZDRUŽENJE PORTOROŽ
1716	1510614000	84521147	TURIZEM BOHINJ
1717	3683516000	71535586	TURIZEM IN KULTURA RADOVLJICA
1718	1201727000	66559286	TURIZEM KRANJSKA GORA
1719	1622935000	85321389	TURIZEM LJUBLJANA
1720	1810014000	71633065	UNIVERZA NA PRIMORSKEM
1721	5085063000	54162513	UNIVERZA V LJUBLJANI
1722	1626809000	89735552	UNIVERZA V LJUBLJANI, AKADEMIJA ZA GLASBO
1723	1626892000	44328451	UNIVERZA V LJUBLJANI, AKADEMIJA ZA GLEDALIŠČE, RADIO, FILM IN TELEVIZIJO
1724	1626906000	36546151	UNIVERZA V LJUBLJANI, AKADEMIJA ZA LIKOVNO UMETNOST IN OBLIKOVANJE
1725	1626914000	94761795	UNIVERZA V LJUBLJANI, BIOTEHNIŠKA FAKULTETA
1726	1626922000	28186745	UNIVERZA V LJUBLJANI, EKONOMSKA FAKULTETA
1727	1626957000	47607807	UNIVERZA V LJUBLJANI, FAKULTETA ZA DRUŽBENE VEDE
1728	1626965000	11015489	UNIVERZA V LJUBLJANI, FAKULTETA ZA ELEKTROTEHNIKO
1729	1626973000	11690682	UNIVERZA V LJUBLJANI, FAKULTETA ZA FARMACIJO
1730	1626981000	98643339	UNIVERZA V LJUBLJANI, FAKULTETA ZA GRADBENIŠTVO IN GEODEZIJO
1731	1626990000	65565754	UNIVERZA V LJUBLJANI, FAKULTETA ZA KEMIJO IN KEMIJSKO TEHNOLOGIJO
1732	1627007000	55332862	UNIVERZA V LJUBLJANI, FAKULTETA ZA MATEMATIKO IN FIZIKO
1733	1627015000	99219778	UNIVERZA V LJUBLJANI, FAKULTETA ZA POMORSTVO IN PROMET
1734	1627023000	67909027	UNIVERZA V LJUBLJANI, FAKULTETA ZA RAČUNALNIŠTVO IN INFORMATIKO
1735	1627147000	80139574	UNIVERZA V LJUBLJANI, FAKULTETA ZA SOCIALNO DELO
1736	1627031000	28118081	UNIVERZA V LJUBLJANI, FAKULTETA ZA STROJNIŠTVO
1737	1627040000	96040289	UNIVERZA V LJUBLJANI, FAKULTETA ZA ŠPORT
1738	1627163000	14629763	UNIVERZA V LJUBLJANI, FAKULTETA ZA UPRAVO
1739	1627058000	55382657	UNIVERZA V LJUBLJANI, FILOZOFSKA FAKULTETA
1740	1627066000	44752385	UNIVERZA V LJUBLJANI, MEDICINSKA FAKULTETA
1741	1627074000	24405388	UNIVERZA V LJUBLJANI, NARAVOSLOVNOTEHNIŠKA FAKULTETA
1742	1627082000	61412198	UNIVERZA V LJUBLJANI, PEDAGOŠKA FAKULTETA
1743	1627104000	13125427	UNIVERZA V LJUBLJANI, PRAVNA FAKULTETA
1744	1627139000	59676418	UNIVERZA V LJUBLJANI, VETERINARSKA FAKULTETA
1745	1627155000	23997788	UNIVERZA V LJUBLJANI, ZDRAVSTVENA FAKULTETA
1746	5089638000	71674705	UNIVERZA V MARIBORU
1747	5089638001	71674705	UNIVERZA V MARIBORU, EKONOMSKO-POSLOVNA FAKULTETA
1748	5089638003	71674705	UNIVERZA V MARIBORU, FAKULTETA ZA ELEKTROTEHNIKO, RAČUNALNIŠTVO IN INFORMATIKO
1749	5089638052	71674705	UNIVERZA V MARIBORU, FAKULTETA ZA ENERGETIKO
1750	5089638012	71674705	UNIVERZA V MARIBORU, FAKULTETA ZA KEMIJO IN KEMIJSKO TEHNOLOGIJO

Zap. št.	Matična številka	Davčna številka	Naziv naročnika
1751	5089638004	71674705	UNIVERZA V MARIBORU, FAKULTETA ZA KMETIJSTVO IN BIOSISTEMSKE VEDE
1752	5089638051	71674705	UNIVERZA V MARIBORU, FAKULTETA ZA NARAVOSLOVJE IN MATEMATIKO
1753	5089638018	71674705	UNIVERZA V MARIBORU, FAKULTETA ZA ORGANIZACIJSKE VEDE
1754	5089638010	71674705	UNIVERZA V MARIBORU, FAKULTETA ZA STROJNIŠTVO
1755	5089638054	71674705	UNIVERZA V MARIBORU, FAKULTETA ZA TURIZEM
1756	5089638047	71674705	UNIVERZA V MARIBORU, FAKULTETA ZA VARNOSTNE VEDE
1757	5089638016	71674705	UNIVERZA V MARIBORU, FAKULTETA ZA ZDRAVSTVENE VEDE
1758	5089638050	71674705	UNIVERZA V MARIBORU, FILOZOFSKA FAKULTETA
1759	5089638048	71674705	UNIVERZA V MARIBORU, MEDICINSKA FAKULTETA
1760	5089638015	71674705	UNIVERZA V MARIBORU, PRAVNA FAKULTETA
1761	5050332000	50213091	UNIVERZA V MARIBORU, ŠTUDENTSKI DOMOVI
1762	5052114000	11537213	UNIVERZA V MARIBORU, UNIVERZITETNA KNJIŽNICA MARIBOR
1763	5920884000	29880068	UNIVERZA V NOVI GORICI
1764	1190997000	66719585	UNIVERZITETNA KLINIKA ZA PLJUČNE BOLEZNI IN ALERGIJO GOLNIK
1765	1191004000	82546193	UNIVERZITETNA PSIHIATRIČNA KLINIKA LJUBLJANA
1766	5057272000	52111776	UNIVERZITETNI KLINIČNI CENTER LJUBLJANA
1767	5054150000	56644817	UNIVERZITETNI KLINIČNI CENTER MARIBOR
1768	5053919000	73541346	UNIVERZITETNI REHABILITACIJSKI INŠTITUT REPUBLIKE SLOVENIJE - SOČA
1769	5888093001	26731622	UPRAVA RS ZA IZVRŠEVANJE KAZENSKIH SANKCIJ - ZAVOD ZA PRESTAJANJE KAZNI ZAPORA DOB
1770	5886392000	35332409	UPRAVNA ENOTA AJDOVŠČINA
1771	5886384000	79369502	UPRAVNA ENOTA BREŽICE
1772	5886376000	69982163	UPRAVNA ENOTA CELJE
1773	5886368000	85085502	UPRAVNA ENOTA CERKNICA
1774	5886287000	87096170	UPRAVNA ENOTA ČRNOMELJ
1775	5886350000	57545871	UPRAVNA ENOTA DOMŽALE
1776	5886341000	84280654	UPRAVNA ENOTA DRAVOGRAD
1777	5886333000	20797460	UPRAVNA ENOTA GORNJA RADGONA
1778	5886325000	19031548	UPRAVNA ENOTA GROSUPLJE
1779	5886317000	93837232	UPRAVNA ENOTA HRASTNIK
1780	5886309000	73258270	UPRAVNA ENOTA IDRIJA
1781	5886295000	54833809	UPRAVNA ENOTA ILIRSKA BISTRICA
1782	5874807000	66485185	UPRAVNA ENOTA IZOLA
1783	5874815000	81615949	UPRAVNA ENOTA JESENICE
1784	5874823000	69738688	UPRAVNA ENOTA KAMNIK
1785	5874831000	51131455	UPRAVNA ENOTA KOČEVJE
1786	5874882000	56695080	UPRAVNA ENOTA KOPER
1787	5874840000	36601098	UPRAVNA ENOTA KRANJ
1788	5874904000	92136648	UPRAVNA ENOTA KRŠKO
1789	5874858000	68476531	UPRAVNA ENOTA LAŠKO
1790	5874912000	79812414	UPRAVNA ENOTA LENART
1791	5874874000	36000248	UPRAVNA ENOTA LENDAVALA
1792	5874866000	23945656	UPRAVNA ENOTA LITIJA
1793	5874939000	35325089	UPRAVNA ENOTA LJUBLJANA

Zap. št.	Matična številka	Davčna številka	Naziv naročnika
1794	5874947000	97983853	UPRAVNA ENOTA LJUTOMER
1795	5874955000	40911799	UPRAVNA ENOTA LOGATEC
1796	5886422000	23328797	UPRAVNA ENOTA MARIBOR
1797	5886759000	73170658	UPRAVNA ENOTA METLIKA
1798	5886732000	96327499	UPRAVNA ENOTA MOZIRJE
1799	5886724000	24052965	UPRAVNA ENOTA MURSKA SOBOTA
1800	5886716000	76002128	UPRAVNA ENOTA NOVA GORICA
1801	5886708000	15328228	UPRAVNA ENOTA NOVO MESTO
1802	5886694000	61241202	UPRAVNA ENOTA ORMOŽ
1803	5886414000	78585147	UPRAVNA ENOTA PESNICA
1804	5886686000	16986784	UPRAVNA ENOTA PIRAN
1805	5886678000	81782586	UPRAVNA ENOTA POSTOJNA
1806	5886660000	98166158	UPRAVNA ENOTA PTUJ
1807	5886651000	74984012	UPRAVNA ENOTA RADLJE OB DRAVI
1808	5886643000	57100071	UPRAVNA ENOTA RADOVLJICA
1809	5886635000	15491331	UPRAVNA ENOTA RAVNE NA KOROŠKEM
1810	5886627000	93034148	UPRAVNA ENOTA RIBNICA
1811	5886406000	28876946	UPRAVNA ENOTA RUŠE
1812	5886619000	58994742	UPRAVNA ENOTA SEVNICA
1813	5886597000	89030010	UPRAVNA ENOTA SEŽANA
1814	5886589000	89565649	UPRAVNA ENOTA SLOVENJ GRADEC
1815	5886562000	36456128	UPRAVNA ENOTA SLOVENSKA BISTRICA
1816	5886554000	98034715	UPRAVNA ENOTA SLOVENSKE KONJICE
1817	5886546000	43837522	UPRAVNA ENOTA ŠENTJUR PRI CELJU
1818	5886538000	48700789	UPRAVNA ENOTA ŠKOFJA LOKA
1819	5886520000	54166268	UPRAVNA ENOTA ŠMARJE PRI JELŠAH
1820	5886511000	45214271	UPRAVNA ENOTA TOLMIN
1821	5886490000	50471996	UPRAVNA ENOTA TREBNJE
1822	5886481000	94057532	UPRAVNA ENOTA TRŽIČ
1823	5886473000	56482574	UPRAVNA ENOTA VELENJE
1824	5886465000	42955335	UPRAVNA ENOTA VRHNIKA
1825	5886457000	19950411	UPRAVNA ENOTA ZAGORJE OB SAVI
1826	5886449000	28291948	UPRAVNA ENOTA ŽALEC
1827	1190989000	79787975	UPRAVNO SODIŠČE REPUBLIKE SLOVENIJE
1828	5065402000	45181276	URAD PREDSEDNIKA REPUBLIKE SLOVENIJE
1829	5026407000	66679567	URAD REPUBLIKE SLOVENIJE ZA MAKROEKONOMSKE ANALIZE IN RAZVOJ
1830	5186757000	21386889	URAD VLADE REPUBLIKE SLOVENIJE ZA KOMUNICIRANJE
1831	2399385000	61004278	URAD VLADE REPUBLIKE SLOVENIJE ZA NARODNOSTI
1832	2516250000	36389633	URAD VLADE REPUBLIKE SLOVENIJE ZA OSKRBO IN INTEGRACIJO MIGRANTOV
1833	1991892000	59081040	URAD VLADE REPUBLIKE SLOVENIJE ZA SLOVENCE V ZAMEJSTVU IN PO SVETU
1834	1332961000	83110585	URAD VLADE REPUBLIKE SLOVENIJE ZA VAROVANJE TAJNIH PODATKOV
1835	5033284000	85360040	URADNI LIST REPUBLIKE SLOVENIJE, D.O.O.
1836	5051703000	38747669	URBANISTIČNI INŠTITUT REPUBLIKE SLOVENIJE

Zap. št.	Matična številka	Davčna številka	Naziv naročnika
1837	2013037000	83250492	USTANOVA - CENTER ZA EVROPSKO PRIHODNOST
1838	5024234000	96331151	USTAVNO SODIŠČE REPUBLIKE SLOVENIJE
1839	5642973000	45354391	VALVASORJEVA KNJIŽNICA KRŠKO
1840	2210665000	56891407	VARSTVENO DELOVNI CENTER AJDOVŠČINA-VIPAVA
1841	1657674000	98463756	VARSTVENO DELOVNI CENTER ČRNOMELJ
1842	5110742000	82673438	VARSTVENO DELOVNI CENTER INCE
1843	1673939000	36349208	VARSTVENO DELOVNI CENTER KOPER
1844	1459546000	52134075	VARSTVENO DELOVNI CENTER KRANJ
1845	1483366000	90278445	VARSTVENO DELOVNI CENTER KRŠKO-LESKOVEC
1846	1491407000	17110424	VARSTVENO DELOVNI CENTER MURSKA SOBOTA
1847	2192993000	59761750	VARSTVENO DELOVNI CENTER NOVA GORICA
1848	1462407000	47830719	VARSTVENO DELOVNI CENTER NOVO MESTO
1849	5821401000	95649379	VARSTVENO DELOVNI CENTER POLŽ MARIBOR
1850	1673246000	31598412	VARSTVENO DELOVNI CENTER POSTOJNA
1851	1821474000	50456717	VARSTVENO DELOVNI CENTER SAŠA
1852	1781740000	59634979	VARSTVENO DELOVNI CENTER ŠENTJUR
1853	1614452000	88373584	VARSTVENO DELOVNI CENTER TOLMIN
1854	5055342000	13423983	VARSTVENO DELOVNI CENTER TONČKE HOČEVAR
1855	5549612000	13699539	VARSTVENO DELOVNI CENTER ZAGORJE OB SAVI
1856	5855012000	57006229	VARUH ČLOVEKOVIH PRAVIC
1857	2047861000	78380987	VISOKOŠOLSKO SREDIŠČE SEŽANA
1858	1278096000	72005297	VIŠJA STROKOVNA ŠOLA ZA GOSTINSTVO IN TURIZEM MARIBOR
1859	5957656000	51691051	VIŠJA STROKOVNA ŠOLA ZA GOSTINSTVO, VELNES IN TURIZEM BLED
1860	5840503000	63389126	VIŠJE DELOVNO IN SOCIALNO SODIŠČE
1861	5111773000	82308853	VIŠJE SODIŠČE V CELJU
1862	5105340000	82659214	VIŠJE SODIŠČE V KOPRU
1863	5105331000	12478407	VIŠJE SODIŠČE V LJUBLJANI
1864	5105358000	76493121	VIŠJE SODIŠČE V MARIBORU
1865	5227798000	97924482	VIŠKI VRTCI
1866	5186765000	99681595	VLADA REPUBLIKE SLOVENIJE SLUŽBA ZA ZAKONODAJO
1867	5022932000	97093726	VLADA REPUBLIKE SLOVENIJE STATISTIČNI URAD REPUBLIKE SLOVENIJE
1868	5028345000	92197876	VLADA REPUBLIKE SLOVENIJE, PROTOKOL
1869	5914540000	45804109	VODOVOD - KANALIZACIJA, D.O.O.
1870	1550144000	91503027	VODOVODI IN KANALIZACIJA NOVA GORICA D.D.
1871	5022754000	14966344	VRHOVNO DRŽAVNO TOŽILSTVO REPUBLIKE SLOVENIJE
1872	5022789000	79182119	VRHOVNO SODIŠČE REPUBLIKE SLOVENIJE
1873	5996465000	71491481	VRTCI BREZOVICA
1874	5968224000	74716468	VRTCI OBČINE MORAVSKE TOPLICE
1875	5055423000	38396742	VRTCI OBČINE ŽALEC
1876	5055539000	72213558	VRTEC ANICE ČERNEJEVE
1877	5050952000	19727615	VRTEC ANTONA MEDVEDA KAMNIK
1878	1122657000	47292067	VRTEC BELTINCI
1879	1226827000	71708103	VRTEC BLED

Zap. št.	Matična številka	Davčna številka	Naziv naročnika
1880	5050308000	53089758	VRTEC BORISA PEČETA MARIBOR
1881	5049962000	17206421	VRTEC CICIBAN
1882	5055911000	43385966	VRTEC CICIBAN NOVO MESTO
1883	5055806000	44269536	VRTEC CICIBAN SEVNICA
1884	6228186000	99604132	VRTEC ČEBELICA ŠENTJERNEJ
1885	5049938000	30552001	VRTEC ČRNUČE
1886	5056675000	50500406	VRTEC DOMŽALE
1887	1942913000	80998232	VRTEC DR. FRANCE PREŠEREN
1888	5049539000	88392082	VRTEC DRAVOGRAD
1889	1943332000	64056732	VRTEC GALJEVICA
1890	5057035000	32580053	VRTEC HANSA CHRISTIANA ANDERSENA
1891	5050936000	26285312	VRTEC HRASTNIK
1892	5050944000	18831001	VRTEC IDRIJA
1893	1123823000	71573399	VRTEC IG
1894	5050413000	82775214	VRTEC IVANA GLINŠKA MARIBOR
1895	1125559000	94144583	VRTEC IVANČNA GORICA
1896	5050430000	61694797	VRTEC JADVIGE GOLEŽ MARIBOR
1897	5050146000	74027654	VRTEC JARŠE
1898	5049946000	39675335	VRTEC JELKA
1899	5719135000	43475809	VRTEC JESENICE
1900	3792480000	38671492	VRTEC JOŽEFE MASLO ILIRSKA BISTRICA
1901	5051266000	73536130	VRTEC JOŽICE FLANDER MARIBOR
1902	5055717000	10033823	VRTEC KOČEVJE
1903	1943219000	11760290	VRTEC KOLEZIJA
1904	5049806000	33963878	VRTEC KOPER
1905	5114055000	92607870	VRTEC KRŠKO
1906	5050294000	42184746	VRTEC KURIRČEK LOGATEC
1907	5244145000	20679785	VRTEC LA COCCINELLA PIRAN
1908	5924324000	61249734	VRTEC LAŠKO
1909	1942905000	34025561	VRTEC LEDINA
1910	5089786000	10849076	VRTEC LENDAVA LENDVAI OVODA
1911	5049911000	72197196	VRTEC LITIJA
1912	5051193000	49209124	VRTEC LJUTOMER
1913	5050880000	35404370	VRTEC MANKA GOLARJA GORNJA RADGONA
1914	5214106000	56491875	VRTEC MARTIN KRPAN CERKNICA
1915	5049555000	25225952	VRTEC MAVRICA BREŽICE
1916	5049733000	80676731	VRTEC MAVRICA IZOLA
1917	5238676000	90961030	VRTEC MAVRICA TREBNJE
1918	5992346000	33127760	VRTEC MAVRICA VOJNIK
1919	5996503000	55787738	VRTEC MEDVODE
1920	6665764000	67782949	VRTEC MEHURČKI
1921	1201387000	25929399	VRTEC MENGEŠ
1922	1940872000	55342779	VRTEC MIŠKOLIN

Zap. št.	Matična številka	Davčna številka	Naziv naročnika
1923	5049954000	64554970	VRTEC MLADI ROD
1924	5102324000	33375801	VRTEC MOJCA
1925	5182140000	68069987	VRTEC MORJE LUCIJA
1926	5055415000	34830065	VRTEC MORNARČEK PIRAN
1927	5051304000	97605794	VRTEC MURSKA SOBOTA
1928	5050219000	13051571	VRTEC NAJDIHOJCA
1929	5056055000	55172849	VRTEC NOVA GORICA
1930	5168309000	34676422	VRTEC ORMOŽ
1931	5055563000	69160058	VRTEC OTONA ŽUPANČIČA
1932	5057019000	20802684	VRTEC OTONA ŽUPANČIČA ČRNOMELJ
1933	5007704000	98887793	VRTEC OTONA ŽUPANČIČA MARIBOR
1934	5050685000	22183876	VRTEC OTONA ŽUPANČIČA SLOVENSKA BISTRICA
1935	5259266000	70142629	VRTEC PEDENJPED
1936	1782657000	71116907	VRTEC PEDENJPED NOVO MESTO
1937	5055407000	37248855	VRTEC POBREŽJE MARIBOR
1938	1942875000	65082753	VRTEC POD GRADOM
1939	5051363000	36178144	VRTEC POSTOJNA
1940	5050731000	26279789	VRTEC PTUJ
1941	5050901000	82002665	VRTEC RADENCI - RADENSKI MEHURČKI
1942	1563785000	37513192	VRTEC RAVNE NA KOROŠKEM
1943	5160910000	57441138	VRTEC RIBNICA
1944	5929768000	81674791	VRTEC ROGAŠKA SLATINA
1945	5050987000	53006933	VRTEC SEMEDELA
1946	5210437000	93785046	VRTEC SEŽANA
1947	1121847000	79535810	VRTEC SLOV. KONJICE
1948	5050456000	14644231	VRTEC STUDENCI MARIBOR
1949	5050707000	68729707	VRTEC ŠENTJUR OBČINA ŠENTJUR PRI CELJU
1950	5057043000	78844908	VRTEC ŠENTVID
1951	5050774000	68343663	VRTEC ŠKOFJA LOKA
1952	6284949000	73044296	VRTEC ŠKOFLJICA
1953	3356884000	47230916	VRTEC ŠKRATEK SVIT VODICE
1954	5924774000	21421382	VRTEC ŠMARJE PRI JELŠAH
1955	5057124000	77409949	VRTEC ŠOŠTANJ
1956	5051282000	59040688	VRTEC TEZNO MARIBOR
1957	5050863000	74474146	VRTEC TONČKE ČEČEVE
1958	5056713000	55067514	VRTEC TRBOVLJE TRBOVLJE
1959	1943367000	87247216	VRTEC TRNOVO
1960	5055881000	14279673	VRTEC TRŽIČ
1961	1228102000	67013457	VRTEC URŠA
1962	5050812000	37857142	VRTEC VELENJE
1963	1943375000	53491467	VRTEC VIŠKI GAJ
1964	5249813000	48694282	VRTEC VODMAT
1965	1943359000	54520410	VRTEC VRHOVCI

Zap. št.	Matična številka	Davčna številka	Naziv naročnika
1966	5088445000	28104072	VRTEC ZAGORJE OB SAVI
1967	5049547000	47532203	VRTEC ZARJA
1968	5057175000	93605943	VRTEC ZELENA JAMA
1969	5987296000	51997100	VRTEC ZREČE
1970	5049873000	78184754	VZGOJNI ZAVOD KRANJ
1971	5050839000	13403010	VZGOJNO-IZOBRAŽEVALNI ZAVOD ANTONIJE KUCLER VRHNIKA
1972	5050162000	52374866	VZGOJNO-IZOBRAŽEVALNI ZAVOD FRANA MILČINSKEGA SMLEDNIK
1973	5171008000	71818065	VZGOJNO-IZOBRAŽEVALNI ZAVOD MOZIRJE
1974	5050928000	56317450	VZGOJNO-IZOBRAŽEVALNI ZAVOD VIŠNJA GORA
1975	5269792000	36985198	VZGOJNO-VARSTVENI ZAVOD ILKE DEVETAK BIGNAMI TOLMIN
1976	5056683000	68798555	VZGOJNO-VARSTVENI ZAVOD KEKEC GROSUPLJE
1977	5056047000	24132497	VZGOJNO-VARSTVENI ZAVOD RADOVLJICA
1978	5055822000	87232979	VZGOJNO-VARSTVENI ZAVOD SLOVENJ GRADEC
1979	5090229000	54936314	ZASAVSKA LJUDSKA UNIVERZA
1980	5108764000	92092683	ZASAVSKE LEKARNE TRBOVLJE
1981	2143526000	63246147	ZAVOD IVANA CANKARJA ZA KULTURO, ŠPORT IN TURIZEM VRHNIKA
1982	5022959000	34375848	ZAVOD REPUBLIKE SLOVENIJE ZA BLAGOVNE REZERVE
1983	1594451000	53164563	ZAVOD REPUBLIKE SLOVENIJE ZA PRESADITVE ORGANOV IN TKIV SLOVENIJA TRANSPLANT
1984	5911338000	43696767	ZAVOD REPUBLIKE SLOVENIJE ZA ŠOLSTVO
1985	5053960000	24041262	ZAVOD REPUBLIKE SLOVENIJE ZA TRANSFUZIJSKO MEDICINO
1986	1684884000	53845285	ZAVOD REPUBLIKE SLOVENIJE ZA VARSTVO NARAVE
1987	5300410000	16669762	ZAVOD REPUBLIKE SLOVENIJE ZA ZAPOSLOVANJE
1988	5537711000	91755379	ZAVOD ZA GASILNO IN REŠEVALNO SLUŽBO SEŽANA
1989	5695252000	57421838	ZAVOD ZA GLUHE IN NAGLUŠNE LJUBLJANA
1990	5786380000	91496080	ZAVOD ZA GOZDOVE SLOVENIJE
1991	5866324000	43950019	ZAVOD ZA GRADBENIŠTVO SLOVENIJE
1992	2144271000	63893207	ZAVOD ZA KULTURNE PRIREDITVE IN TURIZEM CELEIA CELJE
1993	2062348000	41694473	ZAVOD ZA KULTURO BLEDE
1994	1708805000	40351599	ZAVOD ZA KULTURO ŠOŠTANJ
1995	5052998000	81509561	ZAVOD ZA KULTURO, DELAVSKI DOM TRBOVLJE
1996	1708473000	34099921	ZAVOD ZA KULTURO, ŠPORT IN TURIZEM ŽALEC
1997	6078460000	42771986	ZAVOD ZA KULTURO, ŠPORT, TURIZEM IN MLADINSKE DEJAVNOSTI RAVNE NA KOROŠKEM
1998	2343231000	98155601	ZAVOD ZA KULTURO, TURIZEM IN PROMOCIJO GORNJA RADGONA
1999	3726843000	56481667	ZAVOD ZA KULTURO, TURIZEM IN ŠPORT MURSKA SOBOTA
2000	1695703000	23047399	ZAVOD ZA KULTURO, TURIZEM IN ŠPORT VRANSKO
2001	1710923000	79470408	ZAVOD ZA OSKRBO NA DOMU LJUBLJANA
2002	1331264000	22560343	ZAVOD ZA PODJETNIŠTVO, TURIZEM IN MLADINO BREŽICE
2003	5156700000	85876500	ZAVOD ZA POKOJNINSKO IN INVALIDSKO ZAVAROVANJE SLOVENIJE
2004	5164117000	83921419	ZAVOD ZA RIBIŠTVO SLOVENIJE
2005	1434268000	59164301	ZAVOD ZA ŠPORT AJDOVŠČINA
2006	1722808000	72188286	ZAVOD ZA ŠPORT IN REKREACIJO DOMŽALE
2007	1638629000	33564540	ZAVOD ZA ŠPORT JESENICE
2008	3577970000	85753823	ZAVOD ZA ŠPORT REPUBLIKE SLOVENIJE PLANICA

Zap. št.	Matična številka	Davčna številka	Naziv naročnika
2009	5829321000	47605502	ZAVOD ZA ŠPORT SLOVENSKE KONJICE
2010	1123050000	73023558	ZAVOD ZA ŠPORT ŠKOFJA LOKA
2011	1694758000	62608037	ZAVOD ZA ŠPORT TRBOVLJE
2012	1305832000	27406199	ZAVOD ZA ŠPORT, TURIZEM IN PROSTI ČAS SEŽANA
2013	2148528000	43651348	ZAVOD ZA ŠPORT, TURIZEM, KULTURO IN MLADINO MEDVODE
2014	2041014000	43016782	ZAVOD ZA TURIZEM IN KULTURO ŽIROVNICA
2015	6354564000	72731249	ZAVOD ZA TURIZEM IN RAZVOJ LENDAVA
2016	2000148000	36005410	ZAVOD ZA TURIZEM IN ŠPORT RADENCI
2017	1526022000	70464600	ZAVOD ZA TURIZEM MARIBOR - POHORJE, JAVNI ZAVOD
2018	3738027000	29021995	ZAVOD ZA TURIZEM, KULTURO, MLADINO IN ŠPORT BRDA
2019	1511181000	80971423	ZAVOD ZA TURIZEM, ŠPORT IN KULTURO KAMNIK
2020	5050596000	30910854	ZAVOD ZA USPOSABLJANJE, DELO IN VARSTVO DR. MARIJANA BORŠTNARJA DORNAVA
2021	5051223000	96476915	ZAVOD ZA VZGOJO IN IZOBRAŽEVANJE LOGATEC LOGATEC
2022	5554195000	41698070	ZAVOD ZA ZDRAVSTVENO ZAVAROVANJE SLOVENIJE
2023	5554195026	41698070	ZAVOD ZA ZDRAVSTVENO ZAVAROVANJE SLOVENIJE, OBMOČNA ENOTA MARIBOR
2024	5554195057	41698070	ZAVOD ZA ZDRAVSTVENO ZAVAROVANJE SLOVENIJE, PODROČNA ENOTA INFORMACIJSKI CENTER LJUBLJANA
2025	5052289000	96416254	ZAVOD ZNANJE POSTOJNA
2026	5107164000	39847128	ZDRAVSTVENI DOM AJDOVŠČINA
2027	5056268000	69835853	ZDRAVSTVENI DOM BREŽICE
2028	5619017000	56373538	ZDRAVSTVENI DOM CELJE
2029	5054605000	21020442	ZDRAVSTVENI DOM ČRNOMELJ
2030	5500931000	88946347	ZDRAVSTVENI DOM DOMŽALE
2031	5054095000	49672509	ZDRAVSTVENI DOM DR. ADOLFA DROLCA MARIBOR
2032	5158842000	83479007	ZDRAVSTVENI DOM DR. BOŽIDARJA LAVRIČA - CERKNICA
2033	5779138000	72234911	ZDRAVSTVENI DOM DR. FRANCA AMBROŽIČA, POSTOJNA
2034	5169992000	99071703	ZDRAVSTVENI DOM DR. JANEZA ORAŽMA RIBNICA
2035	5636540000	16739116	ZDRAVSTVENI DOM DR. JOŽETA POTRATE ŽALEC
2036	5056853000	15049736	ZDRAVSTVENI DOM DR. JULIJA POLCA KAMNIK
2037	5858267000	25782568	ZDRAVSTVENI DOM GORNJA RADGONA
2038	1192582000	55156614	ZDRAVSTVENI DOM GROSUPLJE
2039	5063086000	40459454	ZDRAVSTVENI DOM HRASTNIK
2040	5158869000	58621334	ZDRAVSTVENI DOM IDRIJA
2041	5779081000	55050077	ZDRAVSTVENI DOM ILIRSKA BISTRICA
2042	1192574000	92521045	ZDRAVSTVENI DOM IVANČNA GORICA
2043	5748569000	98216007	ZDRAVSTVENI DOM IZOLA
2044	5170001000	55897550	ZDRAVSTVENI DOM KOČEVJE
2045	5728231000	41729358	ZDRAVSTVENI DOM KOPER
2046	5054575000	89128028	ZDRAVSTVENI DOM KRŠKO
2047	5683114000	92281753	ZDRAVSTVENI DOM LAŠKO
2048	5091870000	77498844	ZDRAVSTVENI DOM LENART
2049	5801923000	36612235	ZDRAVSTVENI DOM LENDAVA
2050	5056845000	16823192	ZDRAVSTVENI DOM LITIJA
2051	5056063000	80683568	ZDRAVSTVENI DOM LJUBLJANA

Zap. št.	Matična številka	Davčna številka	Naziv naročnika
2052	5817269000	30959829	ZDRAVSTVENI DOM LJUTOMER
2053	5158877000	80487866	ZDRAVSTVENI DOM LOGATEC
2054	1430726000	99423162	ZDRAVSTVENI DOM MEDVODE
2055	5054591000	40635112	ZDRAVSTVENI DOM METLIKA
2056	5801915000	94095400	ZDRAVSTVENI DOM MURSKA SOBOTA
2057	5054613000	18631380	ZDRAVSTVENI DOM NOVO MESTO
2058	5054699000	93436173	ZDRAVSTVENI DOM ORMOŽ
2059	5107148000	77057767	ZDRAVSTVENI DOM OSNOVNO VARSTVO NOVA GORICA
2060	5502420000	30102090	ZDRAVSTVENI DOM PTUJ
2061	5683106000	52013430	ZDRAVSTVENI DOM RADEČE
2062	5054907000	56251432	ZDRAVSTVENI DOM RAVNE NA KOROŠKEM
2063	5636558000	94492077	ZDRAVSTVENI DOM SEVNICA
2064	5107105000	87069610	ZDRAVSTVENI DOM SEŽANA
2065	5054915000	88801292	ZDRAVSTVENI DOM SLOVENJ GRADEC
2066	5114357000	97979287	ZDRAVSTVENI DOM SLOVENSKA BISTRICA
2067	5630525000	72048131	ZDRAVSTVENI DOM SLOVENSKE KONJICE
2068	5630509000	45417539	ZDRAVSTVENI DOM ŠENTJUR
2069	5630517000	58073868	ZDRAVSTVENI DOM ŠMARJE PRI JELŠAH
2070	5107156000	51727781	ZDRAVSTVENI DOM TOLMIN
2071	5063094000	17119324	ZDRAVSTVENI DOM TRBOVLJE
2072	5054583000	99797275	ZDRAVSTVENI DOM TREBNJE
2073	5820456000	13920235	ZDRAVSTVENI DOM VELENJE
2074	5158834000	19577460	ZDRAVSTVENI DOM VRHNIKA
2075	5700817000	42997186	ZDRAVSTVENI DOM ZA ŠTUDENTE UNIVERZE V LJUBLJANI
2076	5063108000	89472861	ZDRAVSTVENI DOM ZAGORJE OB SAVI
2077	5107172000	22312650	ZDRAVSTVENI DOM ZOBOZDRAVSTVENO VARSTVO NOVA GORICA
2078	5054923000	60994614	ZDRAVSTVENO REŠEVALNI CENTER KOROŠKE
2079	1621645000	14486199	ZDRUŽENJE OBČIN SLOVENIJE
2080	5054087000	19145837	ZDRUŽENJE ZDRAVSTVENIH ZAVODOV SLOVENIJE
2081	5052459000	47341785	ZGODOVINSKI ARHIV CELJE
2082	5206642000	43345654	ZGORNJESAVINJSKI ZDRAVSTVENI DOM NAZARJE
2083	5105498000	38048183	ZNANSTVENO-RAZISKOVALNI CENTER SLOVENSKE AKADEMIJE ZNANOSTI IN UMETNOSTI
2084	5844975000	55581218	ZNANSTVENO-RAZISKOVALNO SREDIŠČE BISTRA PTUJ
2085	7187416000	38108674	ZNANSTVENO-RAZISKOVALNO SREDIŠČE KOPER
2086	5052700000	44188960	ZOO LJUBLJANA
2087	1254405000	25505041	ZPO CELJE, D.O.O.
2088	2024667000	68954883	ZVEZA SREDNJIH ŠOL IN DIJAŠKIH DOMOV SLOVENIJE
2089	5015669000	39470628	ŽALE, D.O.O.